



FDU 2120-E

1



Hamuporszívó

HASZNÁLATI ÚTMUTATÓ

Köszönjük, hogy megvásárolta ezt a porszívót. Mielőtt használni kezdi, figyelmesen olvassa el ezt a használati útmutatót és őrizze meg a későbbiekre.

TARTALOM

1. ÁLTALÁNOS BIZTONSÁGI ELŐÍRÁSOK.....	47
Fontos biztonsági figyelmeztetések.....	47
Csomagolás.....	47
Használati útmutató.....	47
Általános biztonsági utasítások.....	47
Munkakörnyezet.....	48
Elektromos biztonság.....	48
Személyi biztonság.....	48
Az elektromos szerszám használata és karbantartása.....	49
Szerviz.....	49
2. A GÉPEN TALÁLHATÓ, UTASÍTÁSOKAT TARTALMAZÓ CÍMKÉK MAGYARÁZATA.....	50
3. A GÉP LEÍRÁSA ÉS A CSOMAGOLÁS TARTALMA.....	51
A csomagolás tartalma.....	51
4. FONTOS BIZTONSÁGI UTASÍTÁSOK.....	52
5. BIZTONSÁGI INTÉZKEDÉSEK.....	55
Víz porszívózása.....	55
A porszívó bekapcsolása (kikapcsolása).....	55
A szívás szabályozása.....	55
6. A PORSZÍVÓ ÖSSZESZERELÉSE.....	55
7. KEZELÉSI ÚTMUTATÓ.....	56
Bekapcsolás és kikapcsolás.....	56
A porszívó kikapcsolása.....	56
Szűrőtisztító rendszer.....	56
8. HASZNÁLAT UTÁNI KARBANTARTÁS.....	56
9. A SZŰRŐ TISZTÍTÁSA.....	56
10. MŰSZAKI ADATOK.....	57
11. MEGSEMMISÍTÉS.....	57

1. ÁLTALÁNOS BIZTONSÁGI ELŐÍRÁSOK

Fontos biztonsági figyelmeztetések

A gép elindítása előtt fontos, hogy figyelmesen elolvassa a következő utasításokat és megértse őket. Az útmutató úgy készült, hogy biztonságosan megvédje Önt és másokat, és biztosítsa a gép hosszantartó és problémamentes működését.


- ✿ A terméket gondosan csomagolja ki és ügyeljen arra, hogy ne dobjon ki semmit, mielőtt minden alkatrészt meg nem talál.
- ✿ A gépet tartsa száraz helyen és gyermekektől távol.
- ✿ Olvassa el az összes figyelmeztetést és utasítást. A figyelmeztetések és utasítások figyelmen kívül hagyásának áramütés, tűz és/vagy komoly sérülés lehet a következménye.

Csomagolás

A terméket a csomagolása védi a szállítás közbeni sérüléstől. Ez a csomagolás újrahasznosítható anyagból készült.

Használati útmutató


Mielőtt használni kezdi a gépet, olvassa el a következő biztonsági előírásokat és a használati utasításokat. Ismerkedjen meg a kezelőegységekkel és a készülék helyes használatával. Az útmutatót gondosan őrizze meg későbbi szükség esetére. Javasoljuk, hogy legalább a jótállás idejére őrizze meg a termék eredeti dobozát, csomagolását, pénztárbizonylatát és jótállási jegyét. Szállítás esetén a készüléket csomagolja vissza az eredeti gyári dobozba, ezzel biztosítja a termék maximális védelmét szállítás közben (pl. költözés vagy szakszervizbe küldés).

 **Megjegyzés:** Ha a gépet másik személynek adja át, az útmutatót is adja oda. A használati útmutató utasításainak betartása a gép helyes használatának alapja. A használati útmutató a kezelésre, karbantartásra és javításra vonatkozó utasításokat is tartalmaz. A gyártó nem felel az útmutató utasításainak be nem tartásából adódó balesetekért vagy károkért.

A gyártó nem felel az útmutató utasításainak be nem tartásából adódó balesetekért vagy károkért.

ÁLTALÁNOS BIZTONSÁGI UTASÍTÁSOK

Olvassa el, jegyezze meg és őrizze meg ezeket a biztonsági utasításokat

 **FIGYELMEZTETÉS!** Az elektromos áramütés, személyi sérülések és a tűz veszélye elleni védelem érdekében az elektromos gépek és szerszámok használata közben figyelembe kell venni és be kell tartani az alábbi biztonsági utasításokat. Az „elektromos szerszám” kifejezés az összes alábbi utasításban hálózaton keresztül (tápkábel) és akkumulátorral működtetett (hálózati kábel nélkül) szerszámot jelent. Tartsa meg az összes figyelmeztetést és útmutatót a későbbi felhasználás céljából.

Munkakörnyezet

- ✿ A munkaterületet tartsa tisztán és jól megvilágítva. A rendetlenség és a sötét helyek a munkahelyen balesetet okozhatnak. Tisztítsa meg a szerszámot, amelyet jelenleg nem használ.
- ✿ Ne használjon elektromos szerszámot tűz vagy robbanásveszélyes környezetben, tehát ahol gyúlékony folyadékok, gázok vagy por van. Az elektromos kéziszerszámok szikrákat hoznak létre a kommutátoron, melyek a por vagy gőzök meggyulladását okozhatják.
- ✿ Elektromos szerszám használatakor tartsa az illetéktelen személyeket, különösen gyermekeket, a munkaterületen kívül! Ha megzavarják, elvesztheti az irányítást a munka felett. Semmi esetre sem hagyja el az el. szerszámot felügyelet nélkül. Az állatokat tartsa távol a készüléktől.

Elektromos biztonság

- ✿ Kerülje el, hogy a testével hozzáérjen földelt tárgyakhoz, pl. csőhöz, a központi fűtés fűtőtestéhez, tűzhelyhez vagy hűtőszekrényhez. Az áramütés veszélye megnő, ha teste érintkezésben van a földdel.
- ✿ Az elektromos szerszámot ne tegye ki esőnek, párának vagy nedvességnek. Soha ne érintse meg az elektromos szerszámot nedves kézzel. Soha ne mossa az elektromos szerszámot folyó víz alatt és ne merítse vízbe.
- ✿ Soha ne dolgozzon sérült szerszámmal.
- ✿ Ha az elektromos kéziszerszámot nedves helyen vagy szabadban használja, csak akkor használja, ha egy 30 mA RCD-vel ellátott áramkörhöz csatlakozik. Elektromos áramkör használata RCD-vel csökkenti az áramütés kockázatát.
- ✿ A kézi elektromos kéziszerszámokat csak a szigetelt fogófelületeken fogja meg, mivel a vágó vagy fűrő berendezés működés közben érintkezhet rejtett huzallal vagy a szerszám tápkábelével.

Személyi biztonság

- ✿ Legyen óvatos és éber a szerszám használata közben, maximális figyelmet fordítva a végzett tevékenységre. Összpontosítson a munkára. Ne használja az elektromos szerszámot, ha fáradt vagy drog, alkohol vagy gyógyszer hatása alatt van. Egy pillanatnyi figyelmetlenség a szerszám használata közben is súlyos személyi sérüléseket okozhat. Elektromos szerszámokkal történő munka közben ne egyen, igyon se dohányozzon.
- ✿ Használjon védelmi eszközöket. Mindig használjon látásvédelmet. Használjon a végzett munka típusának megfelelő védőfelszerelést. A védőeszközök, pl. respirátor, csúszásgátlóval ellátott biztonsági cipő, fejtámasz vagy fülvédő csökkentik a személyi sérülés esélyét, ha a munkafeltételekkel összhangban használják őket.
- ✿ Kerülje el a szerszám véletlen bekapcsolását. Ne hordozzon elektromos kéziszerszámot az ujjával a kapcsolón vagy a kioldón. Mielőtt csatlakoztatná a tápegységhez, ellenőrizze, hogy a kapcsoló vagy a kioldó kapcsoló "ki" állásban van. Ha a szerszám hordozása közben az ujját a kapcsolón tartja, vagy a szerszám dugasz csatlakoztatása bekapcsolt állapotban súlyos balesetet okozhat.
- ✿ Az elektromos szerszám bekapcsolása előtt távolítsa el minden beállító eszközt és kulcsot. Ha a beállító eszköz vagy kulcs az elektromos szerszám forgó részéhez erősítve marad, személyi sérülést okozhat.
- ✿ Mindig őrizze meg stabil állását és egyensúlyát. Csak ott dolgozzon, ahová biztonságosan elér. Soha ne becsülje túl a saját erejét. Ne használja az elektromos szerszámot, ha fáradt.
- ✿ Megfelelő módon öltözzön fel. Használjon munkaruhát. Ne vegyen fel laza ruhát vagy ékszert.
- ✿ Ügyeljen arra, hogy a haj, ruházat, kesztyű vagy test más része ne kerüljön túl közel az elektromos szerszám forgó vagy forró részeihez.
Csatlakoztassa a készüléket a porelszívóhoz. Ha az eszközhöz csatlakoztatni lehet porgyűjtő vagy elszívó eszközt, ellenőrizze, hogy megfelelően van csatlakoztatva és használva. Egy ilyen készülék használata csökkenti a felszálló por okozta veszélyt.

- ✿ Erősen rögzítse a munkadarabot. Asztalos szorítókapocccsal vagy csavarral rögzítse a megmunkálandó részt.
- ✿ Ne használja az elektromos szerszámot alkohol, drogok, gyógyszerek vagy más kábítószer vagy adiktív anyag befolyása alatt.
- ✿ A berendezést nem használhatják csökkent fizikai, szellemi vagy mentális képességű személyek (beleértve a gyermekeket is), vagy hiányos tapasztalattal és tudással rendelkező személyek, ha nincsenek felügyelet alatt, vagy nem kaptak tájékoztatást a berendezés használatára vonatkozóan a biztonságukért felelős személytől. A gyermekeket felügyelni kell annak biztosítása érdekében, hogy ne játsszanak a készülékkel.





Az elektromos szerszám használata és karbantartása

- ✿ A munkavégzés során felmerülő probléma esetén, tisztítás vagy karbantartás előtt, minden áthelyezéskor és a munka befejezése után mindig válassza le az elektromos szerszámot a hálózatról! Soha ne dolgozzon elektromos szerszámokkal, ha azok bármilyen módon sérültek.
- ✿ Ha a szerszám rendellenes hangot vagy szagot kezd kiadni, azonnal hagyja abba a munkát.
- ✿ Az elektromos szerszámot ne terhelje túl. Az elektromos szerszámok jobban és biztonságosabban működnek, ha olyan sebességgel használják őket, amelyre tervezték őket. Az adott tevékenységhez használjon megfelelő szerszámot. A megfelelő szerszám jobban és biztonságosabban végzi el azt a munkát, amelyre tervezték.
- ✿ Ne használjon olyan elektromos szerszámot, amelyet nem lehet kapcsolóval biztonságosan be- és kikapcsolni. Az ilyen szerszám használata veszélyes. A meghibásodott kapcsolókat minősített szakszerviznek kell megjavítania.
- ✿ A beállítások, a tartozékok cseréje vagy a karbantartás előtt válassza le a szerszámot az áramforrásról. Ez az intézkedés megakadályozza a véletlen indítás kockázatát.
- ✿ Tartsa a nem használt elektromos kéziszerszámot gyermekektől és illetéktelen személyektől elzárva. Az elektromos szerszám a tapasztalatlan felhasználók kezében veszélyes lehet.
- ✿ Az elektromos szerszámot száraz és pormentes helyen tárolja.
- ✿ Tartsa az elektromos szerszámokat jó állapotban. Rendszeresen ellenőrizze a mozgó alkatrészek beállításait és mozgékonyágát. Ellenőrizze, hogy nem sérültek-e meg a védőburkolatok vagy más alkatrészek, amelyek veszélyeztethetik az elektromos szerszám biztonságos működését. Ha a szerszám megsérült, további használat előtt biztosítsa helyes javítását. Sok baleset származik nem megfelelően karbantartott elektromos szerszám használatából.
- ✿ A vágóeszközöket tartsa élesen és tisztán. A jól karbantartott és élesített szerszámok megkönnyítik a munkát, csökkentik a sérülésveszélyt és a munka könnyebben irányítható. A használati útmutatóban nem szereplő tartozékok használata károsíthatja a szerszámot és sérülést okozhat.
- ✿ Az elektromos szerszámot, a tartozékait, a munkaeszközöket stb. ezeknek az utasításoknak megfelelően használja, és olyan módon, ahogy a konkrét elektromos szerszámra vonatkozóan elő van írva, tekintetbe véve az adott munkakörülményeket és a végzett munka jellegét. Ha az elektromos szerszámot más tevékenységre használja, mint amire való, veszélyes helyzetet okozhat.

Szerviz

Ne cserélje ki a szerszám alkatrészeit, ne végezzen saját kezű javításokat, és ne módosítsa egyéb módon a szerszám kialakítását. A szerszámok javítását szakember végezze. A termék javítása vagy módosítása a cégünk engedélye nélkül nem megengedett (személyi sérülést vagy kárt okozhat). Az elektromos kéziszerszámot mindig szakszervizben javíttassa. Csak eredeti vagy ajánlott pótalkatrészeket használjon. Ez biztosítja az Ön és szerszámai biztonságát.

2. A GÉPEN TALÁLHATÓ, UTASÍTÁSOKAT TARTALMAZÓ CÍMKÉK MAGYARÁZATA

	<p>Ezt a terméket a jóváhagyott szabványok szerint gyártják.</p>
	<p>Ez a termék biztonsági tanúsítvánnyal rendelkezik.</p>
	<p>A gép használata előtt figyelmesen olvassa el a használati utasítást.</p>
	<p>Ne szívja fel a forró szenet, égő tárgyakat, a 40 °C (104°F) hőmérsékletet meghaladó tárgyakat.</p>

3. A KÉSZÜLÉK LEÍRÁSA ÉS A CSOMAGOLÁS TARTALMA

A készülék leírása (lásd 1. kép)

1. Fogantyú/markolat
2. Kapcsoló
3. A motoregység burkolata
4. Szívónyílás a tömlőcsatlakozáshoz (14. sz.)
5. Állvány / talpazat a tartozékok tárolására
6. Kerekek
7. Gyűjtőedény
8. Rögzítők
9. A tápkábel felfekérésének helye
10. A motoregység burkolata
11. Szűrő tisztítására szolgáló gomb
12. Szűk szívófej
13. Padló-szívófej
14. Műanyag tömlő
15. Alumínium teleszkópos cső
16. Pamutfilter

A csomagolás tartalma

A gépet óvatosan vegye ki a csomagolásból, és ellenőrizze, hogy a következő alkatrészek mind megvannak-e:

- ✿ Porszívó
- ✿ 4x görgő
- ✿ Pamutfilter
- ✿ Műanyag tömlő
- ✿ Alumínium cső
- ✿ Padló-szívófej
- ✿ Szűk szívófej
- ✿ Garanciakártya
- ✿ Felhasználói kézikönyv

Ha hiányzik vagy sérült egy alkatrész, kérjük forduljon az eladóhoz, akitől a munkaeszközt vette.

4. FONTOS BIZTONSÁGI UTASÍTÁSOK

⚠ FIGYELEM! A tűz, áramütés és sérülés kockázatának kiküszöbölése érdekében kövesse a következő utasításokat.

⚠ FIGYELEM! FIGYELEM!

A nem megfelelő hosszabbító vezetékek veszélyesek lehetnek. Hosszabbító vezeték használata esetén a dugónak és a csatlakozónak vízhatlannak kell lennie, a csatlakozást pedig szárazon és földelésmentesen kell tartani. Ajánlott, hogy ezt egy olyan kábeldob segítségével tegye, amely az aljzatot legalább 60 mm-rel a talaj felett tartja.

⚠ FIGYELEM! FIGYELEM!

Mindig kapcsolja ki a főkapcsolót, ha a készüléket felügyelet nélkül hagyja.

- ✿ Soha ne szívjon ki égő vagy füstölő tárgyakat, például gyertyákat, cigarettát vagy gyufát. Ne használja a porszívót filter nélkül.
- ✿ Soha ne hagyja a berendezést felügyelet nélkül, ha feszültség alatt van. Ha a készüléket hosszabb ideig nem használja, illetve bármilyen karbantartási munka előtt húzza ki a hálózati csatlakozóból.
- ✿ Soha ne használja a készüléket kültéren vagy nedves felületen, mert fennáll az áramütés veszélye. A készülék nem játék. Ha ezt a készüléket gyermekek üzemeltetik, vagy gyermekek közelében használják, akkor a gyermekeket szigorúan felügyelni kell.
- ✿ Pontosan használja a készüléket a használati útmutatóban leírtak szerint, és csak a gyártó által ajánlott kiegészítőket használja.
- ✿ Ne használja a készüléket, ha a tápkábele vagy a csatlakozója sérülés jeleit mutatja. Vegye fel a kapcsolatot az ügyfélszolgálattal azokban az esetekben, amikor a készülék hibás működését észleli, ha a készülék a földre esett, megsérült, kültérben maradt, vagy vízzel érintkezett.
- ✿ Ne húzza a tápkábelt, és ne használja a kábelt fogantyúként, amikor a készüléket hordozza. Ügyeljen arra, hogy a kábelt ne szorítsa be az ajtóba, és hogy a kábelt ne húzza át az éles élek és szélek fölött. Arra is ügyeljen, hogy munka közben a görgők ne fussanak át a készülék vezetékén. Védje a kábelt a forró felületekkel való érintkezéstől.
- ✿ Amikor a készüléket leválasztja a hálózatról, a dugót ne a kábel meghúzásával húzza ki a konnektorból, mindig fogja meg a dugót.
- ✿ A készülék kezelésekor mindig tartsa szárazon a kezét.
- ✿ Ne helyezzen idegen tárgyakat a készülék nyílásaiba, és ne indítsa el a készüléket, ha ezek a nyílások el vannak zárva. Tartsa tisztán a nyílásokat, és távolítsa el a port, a törmeléket, a hajat és minden egyéb hulladékot, amely hátrányosan befolyásolhatja a légáramlást.
- ✿ Tartsa a haját, laza ruházatát, ujjait és a test minden más részét a készülék mozgó részeitől távol.
- ✿ Mielőtt kihúzná a hálózati csatlakozót a konnektorból, először kapcsolja ki a készülék minden vezérlőelemét.
- ✿ Különösen legyen óvatos a lépcsők porszívózásakor.
- ✿ Soha ne szívjon fel folyadékokat, gyúlékony vagy robbanásveszélyes anyagokat, például benzint, és ne használjon porszívót ezen anyagok közelében. Ha fel szeretné tekerni a kábelt, tartsa a dugót erősen a kezében. A kábel feltekerésekor ne hagyja, hogy a dugó szabadon lógjon a térben.
- ✿ A szívótömlő csatlakoztatása előtt először húzza ki a dugót a hálózati aljzataból.

- ✿ Amikor a készüléket leválasztja a hálózatról, a dugót ne a kábel meghúzásával húzza ki a konnektorból, mindig fogja meg a dugót.
- ✿ Soha ne használja a porszívót, ha nincs benne porzsák és/vagy szűrő.
- ✿ Biztonsági okokból a készülék sérült tápkábelét a gyártó szervizének kell kicserélnie.
- ✿ A készüléket nem használhatják csökkent fizikai, érzékszervi vagy mentális képességekkel rendelkező, illetve tapasztalatlan és/vagy tudatlan személyek (beleértve a 8 évesnél fiatalabb gyermekeket). A készülék ezen személyek általi üzemeltetése csak akkor lehetséges, ha biztonságukat illetékes személy felügyeli, vagy ez a személy utasítja őket a készülék helyes üzemeltetésére. A gyermekeket felügyelni kell annak biztosítása érdekében, hogy ne játsszanak a készülékkel.
- ✿ A terméket gondosan csomagolja ki és ügyeljen rá, hogy ne dobjon ki semmit, amíg nem talált meg minden alkatrészt.
- ✿ Ezt a terméket nem olyan személyeknek (beleértve gyerekek) tervezték, akik csökkent fizikai vagy szellemi képességük vagy korlátozott tapasztalatú és tudású személyek, ha nincs mellettük felügyelő vagy biztonságukért felelős személy, aki ellátta őket a berendezés használatára vonatkozó utasításokkal.
- ✿ Soha se használjon nem a termékkel kapott tartozékot vagy ami nem a termékhez szolgál.
- ✿ Soha ne javítsa a terméket saját maga, és ne végezzen rajta semmilyen beállítást - áramütés veszély! A termék mindennemű javítását vagy beállítását bízza szakszervizre/cégre. Ha a jótállási idő alatt a termékbe beavatkozik, elveszítheti a jótállásra vonatkozó jogát.
- ✿ Soha se használja a terméket, ha nedves a keze vagy lába.
- ✿ A terméket ne használja és ne tárolja gyúlékony vagy illékony anyagok közelében.
- ✿ Ne tegye ki a mérleget szélsőséges hőmérsékleteknek, közvetlen napsütésnek, túlzott nedvességnek és ne tegye azt túlzottan poros környezetbe!
- ✿ A terméket ne tegye fűtőtestek, nyílt láng vagy más készülékek és berendezések közelébe, amelyek hőforrások.
- ✿ Ne használja a terméket a rendeltetészerű használatától eltérő módon.
- ✿ Mielőtt a terméket a hálózati aljzathoz csatlakoztatja, győződjön meg róla, hogy a hálózati feszültség megegyezik a címkén feltüntetett feszültséggel.
- ✿ Ne tegye a tápkábel forró felületek közelébe és ne húzza át éles tárgyakon. Ne tegyen a tápkábelre nehéz tárgyakat, a kábelt olyan helyre helyezze, ahol nem lép rá és nem botlik el benne senki. Ügyeljen rá, hogy a tápkábel ne érintkezzen forró felülettel.
- ✿ Ha a készülék tápkábele sérült, cseréjét bízza szakemberre, hogy elkerülje veszélyes helyzetek kialakulását. A terméket sérült tápkábelrel vagy villásdugóval tilos használni.
- ✿ A dugót ne a kábel húzásával húzza ki a hálózati aljzathoz. A termékre ne permetezzen vizet vagy más folyadékot. A termékbe ne öntsön vizet vagy más folyadékot.
- ✿ A terméket ne merítse vízbe vagy más folyadékba.
- ✿ Ha a készüléket épp nem használja vagy nem fogja használni, kapcsolja ki és húzza ki az elektromos hálózathoz. Tisztítás előtt azonos módon járjon el.
- ✿ A terméket soha se hagyja felügyelet nélkül működni.
- ✿ Minden elrakás előtt hagyja a készüléket teljesen kihűlni.
- ✿ Ha terméket gyermekek közelében használja, legyen fokozottan óvatos. A terméket mindig tartsa tőlük távol. A gyermekeknek felügyelet alatt kell lenniük, hogy biztosítsa, nem fognak a készülékkel játszani.
- ✿ A tápellátást szakképzett villanyszerelőnek kell elvégeznie, ajánlott, hogy a tápegységet vagy 30mA/30ms kapacitású áramvédővel vagy a földelési áramkört figyelő eszközzel szereljük fel (a telepítési lehetőségekről érdeklődjön a villanyszerelőnél).
- ✿ A tápkábel erőszakos húzása annak károsodását okozhatja.

- ✿ Hogy elkerülje a cső sérülését, ne lépjen rá és erővel ne hajlítsa el. A terméket ne használja törött vagy máshogy sérült csővel.
- ✿ Ne menjen át a tápkábelen a termékkel.
- ✿ Ez a termék hővédelmi biztosítékkal rendelkezik - ha túlmelegszik a motor vagy a szivattyú, a biztosíték kikapcsolja a készüléket. Amint a motor vagy a szivattyú kihűl, a termék újraindítható. Figyelmeztetés!!! A termikus biztosíték hirtelen visszaállása miatti veszély elkerülése érdekében ezt a készüléket nem szabad külső kapcsolóeszközön, például időkapcsolón keresztül táplálni, vagy olyan áramkörhöz csatlakoztatni, amely időszakosan be- és kikapcsol.
- ✿ A nagynyomású áram helytelen használatnál veszélyes lehet. Tilos az áramot más személyre, önmagára, állatra, villamos berendezésre vagy a nagynyomású tisztítóra irányítani.
- ✿ Se a pisztolyt, se a toldalékot ne tegye a szeméhez, se a füléhez.
- ✿ Ha hosszabbító kábel használata szükséges a tápvezetékhez, ennek a kábelnek vízhatlannak kell lennie.
- ✿ A gyártó nem felel a készülék vagy tartozékainak helytelen használatából adódó károkért (sérülés, megégés, gőz okozta égés, tűz, élelmiszer megromlása stb.)

5. BIZTONSÁGI INTÉZKEDÉSEK

Víz porszívózása

- * Soha se használjon nedves porszívózáshoz fémes aljú szőnyegszívófejet- korrózió veszélye!
- * A porszívó úszós rendszerrel van felszerelve, és ha a tartály a porszívózás során a maximális folyadékszintig megtelik, ez a rendszer leállítja a levegő áramlását. A motor zajszintje jelentősen megnő, és érezhetően más hangot fog hallani. További porszívózás csak a tartály kiürítése után lehetséges.

⚠ FIGYELMEZTETÉS: Ha a porszívó víz porszívózása közben felborul, további használat előtt a porszívó motorját meg kell nézetni szervizben.

⚠ FIGYELMEZTETÉS: Soha ne használja ezt a porszívót a szivattyúk teljes helyettesítésére, azaz ne szívja a vizet tartályokból, fürdőkádakból, akváriumokból stb. A nagy nyomás károsíthatja a tömlő tömítését.

⚠ FIGYELMEZTETÉS: A víz porszívózásának befejezése után a porszívót még kb. 30 másodpercig üzemben kell hagyni, hogy felszívja a maradék vizet a csőből.

A porszívó bekapcsolása (kikapcsolása)

- * A porszívó be- (kikapcsolásához) nyomja meg a I/O gombot a porszívón.

A szívás szabályozása

- * A szívást kisebb mértékben állíthatja a tömlő fogantyúján lévő csappantyú elcsúsztatásával.

6. A PORSZÍVÓ ÖSSZESZERELÉSE

- * Az egyes kiegészítő alkatrészek összeszerelése vagy szétszerelése előtt mindig húzza ki a dugót a hálózati aljzatból.
- * Készítse elő az összes tartozékot.
- * Helyezze a csövet a tömlőfogantyúra.
- * Szerelje össze a rugalmas tömlőt az ábra szerint, és dugja be a dugós végét a porszívó oldalán lévő szívónyílásba. Tolja befelé, a tömlő megfelelő helyzetében kattantást fog hallani.
- * Szerelje be a szűrőt.
- * Csatlakoztassa a görgőket.

7. KEZELÉSI ÚTMUTATÓ

Bekapcsolás és kikapcsolás

- ✿ A porszívó bekapcsolása a porszívón lévő I/O kapcsolóval történik - az 1. ábrán a 2. számú kapcsoló.

A porszívó kikapcsolása

- ✿ Ha befejezte a porszívózást, kapcsolja ki a készüléket a hálózati kapcsolóval, és húzza ki a dugót a hálózati aljzatból.
- ✿ Húzza ki a tömlőt a szívónyílásból, és a tömlő kihúzása előtt igényel. Végül távolítsa el a felhalmozódott port a gyűjtőtartályból.
- ✿ Tisztítsa meg vagy cserélje ki a szűrőt.

Szűrőtisztító rendszer

- ✿ A porszívó félautomata szűrőtisztító rendszerrel van felszerelve (11. sz., 1. ábra) A szűrőtisztító gombot legkésőbb akkor kell használni, amikor a porszívóteljesítmény már nem elegendő. A tisztítási funkció rendszeres használata meghosszabbítja a szűrő élettartamát.

8. HASZNÁLAT UTÁNI KARBANTARTÁS

- ✿ A gép kikapcsolása után nyissa ki a porszívó felső fedelét és emelje ki a szűrőt. Ezután tisztítsa meg vagy cserélje ki a szűrőt.

9. A SZÜRŐ TISZTÍTÁSA

- ✿ Javasoljuk, hogy a szűrőt havonta legalább egyszer tisztítsa meg, vagy ha láthatóan szennyezett vagy csökkent a szívóteljesítménye, és a motor a szokásosnál hangosabb.
- ✿ Soha ne használja a porszívót, ha a szűrő nincs beszerelve. A porszívó szűrő nélküli működtetése károsítja a motort.
- ✿ A szűrő tisztítása előtt mindig válassa le a porszívót a hálózatról.
- ✿ A szűrőt nem lehet mosogatógépben tisztítani.
- ✿ A szűrőt ne szárítsa hajszárítóval.
- ✿ A legjobb módszer a szűrő manuális kirázása.

10. MŰSZAKI ADATOK

Feszültség/frekvencia	220-240 V, 50/60 Hz
Teljesítmény	1 200 W
Hamu felszívása	40 °C-ig
Szűrő	Pamutfilter
Fém edény	20 l
Műanyag tömlő	1,5 m
Alumínium teleszkópos cső	0,77 m
Súly	3 kg
Zajsztint	80 dB (A)

11. MEGSEMMISÍTÉS

A HASZNÁLT CSOMAGOLÓANYAGOKRA VONATKOZÓ UTASÍTÁSOK ÉS TÁJÉKOZTATÓ

A használt csomagolóanyagokat az önkormányzat által kijelölt hulladékgyűjtő helyre helyezze el.



A gép és tartozékai különböző anyagokból, pl. fémből és műanyagból készültek.
A sérült alkatrészeket adja le szelektív gyűjtőhelyen. Tájékoztadjon az illetékes hivatalnál.



Ez a termék teljesíti minden rá vonatkozó EU-irányelv alapkövetelményeit.

Változtatások a szövegben, a kivitelben és a műszaki jellemzőkben előzetes figyelmeztetés nélkül történhetnek, a módosításra vonatkozó jog fenntartva.



FIELDMANN®
Home & Garden Performance

Model /Modell /Modelis:

**Záruční list / Záručný list /
Warranty Certificate / Jótállási jegy /
Garantijos taisyklės / Karta Gwarancyjna**

Výrobní číslo
Výrobné číslo
Serial No.
Szériaszám
Serijos Nr.
Numer seryjny

Razítka a podpis prodejce
Pečiatka a podpis predajcu
Dealer's stamp
A kereskedő bélyegzője
Pardavėjo antspaudas
Pieczętka i podpis sklepu

Datum prodeje
Dátum predaja
Date of purchase
A vásárlás dátuma
Pardavimo data
Data zakupu

Záruční podmínky

Prodávající poskytuje kupujícímu na výrobek záruku v trvání 24 měsíců od převzetí výrobku kupujícím. Záruka se poskytuje za dále uvedených podmínek. Záruka se vztahuje pouze na nové spotřební zboží prodané servisem. Kupující je povinen reklamaci uplatnit bez zbytečného odkladu, aby nedocházelo ke zhoršení vady, nejpozději však do konce záruční doby. Kupující je povinen poskytnout při reklamaci součinnost nutnou pro ověření existence reklamované vady. Do reklamačního řízení se přijímá pouze kompletní a z důvodů dodržení hygienických předpisů neznečištěný výrobek. V případě oprávněné reklamace se záruční doba prodlužuje o dobu od okamžiku uplatnění reklamace do okamžiku převzetí opraveného výrobku kupujícím nebo okamžiku, kdy je kupující po skončení opravy povinen výrobek převzít. Kupující je povinen prokázat svá práva reklamovat (doklad o zakoupení výrobku, záruční list, doklad o uvedení výrobku do provozu...).

Záruka se nevztahuje zejména na:

- vady, na které byla poskytnuta sleva
- opotřebení a poškození vzniklé běžným užíváním výrobku
- poškození výrobku v důsledku neodborné či nesprávné instalace, použití výrobku v rozporu s návodem k použití, platnými právními předpisy a obecně známými a obvyklými způsoby používání, v důsledku použití výrobku k jinému účelu, než ke kterému je určen
- poškození výrobku v důsledku zanedbané nebo nesprávné údržby
- poškození výrobku způsobené jeho znečištěním, nehodou a zásahem vyšší moci (živelná událost, požár, vniknutí vody...)
- vady funkčnosti výrobku způsobené nevhodnou kvalitou signálu, rušivým elektromagnetickým polem apod.
- mechanické poškození výrobku (např. ulomení knoflíku, pád...)
- poškození způsobené použitím nevhodných médií, náplní, spotřebního materiálu (baterie) nebo nevhodnými provozními podmínkami (např. vysoké okolní teploty, vysoká vlhkost prostředí, otřesy...)
- poškození, úpravu nebo jiný zásah do výrobku provedený neoprávněnou nebo neautorizovanou osobou (servisem)
- případy, kdy kupující při reklamaci neprokáže oprávněnost svých práv (kdy a kde reklamovaný výrobek zakoupil)
- případy, kdy se údaje v předložených dokladech liší od údajů uvedených na výrobku
- případy, kdy reklamovaný výrobek nelze ztotožnit s výrobkem uvedeným v dokladech, kterými kupující prokazuje svá práva reklamovat (např. poškození výrobního čísla nebo záruční ploмба přístroje, prepisované údaje v dokladech...)

Záručné podmienky

Predávajúci poskytuje kupujúcemu na výrobok 24 mesiacov záruku od jeho prevzatia kupujúcim. Záruka sa poskytuje ďalej za nižšie uvedených podmienok. Záruka sa vztahuje iba na spotrebný tovar predaný spotrebiteľovi na bežné domáce použitie. Práva zo zodpovednosti za chyby (reklamácie) môže kupujúci uplatniť buď u predávajúceho, u ktorého bol výrobok zakúpený alebo v nižšie uvedenom autorizovanom servise. Kupujúci je povinný reklamáciu uplatniť bez zbytočného odkladu, aby nedochádzalo ku zhoršeniu chyby, najneskôr však do konca záručnej doby. Kupujúci je povinný pri reklamácií spolupracovať pri overení existencie reklamovanej chyby. Do reklamačného procesu sa prijíma iba kompletný a z dôvodu dodržania hygienických predpisov neznečistený výrobok. V prípade oprávnenej reklamácie sa záručná doba predlžuje o dobu od okamžiku uplatnenia reklamácie do okamžiku prevzatia opraveného výrobku kupujúcim, kedy je kupujúci po skončení opravy povinný výrobok prevziať. Kupujúci je povinný preukázať svoje práva reklamovať (doklad o zakúpení výrobku, záručný list, doklad o uvedení výrobku do prevádzky...).

Záruka sa nevztahuje na:

- chyby, na ktoré boli poskytnuté zľavy
- opotrebenia a poškodenia vzniknuté bežným užívaním výrobku
- poškodenie výrobku v dôsledku neodborné či nesprávnej inštalácie, použitia výrobku v rozpore s návodom na použitie s platnými právnymi predpismi a všeobecne známymi a obvyklými spôsobmi používania, v dôsledku použitia výrobku za iným účelom, než na ktorý je určený
- poškodenie výrobku v dôsledku zanedbanej alebo nesprávnej údržby
- poškodenie výrobku spôsobené jeho znečistením, nehodou a zásahom vyššej moci (živelná udalosť, požiar, vniknutie vody...)
- chyby funkčnosti výrobku spôsobené nevhodnou kvalitou signálu, rušivým elektromagnetickým polom a pod.
- mechanické poškodenie výrobku (napr. zlomenie gombíka, pád...)
- poškodenie spôsobené použitím nevhodných médií, náplní, spotrebného materiálu (batérie) alebo nevhodnými prevádzkovými podmienkami (napr. vysoké teploty v okolí, vysoká vlhkosť prostredia, otrasy...)
- poškodenie, úpravu alebo iný zásah do výrobku spôsobený neoprávnenou alebo neautorizovanou osobou (servisom)
- prípady, keď kupujúci pri reklamácií nepreukáže oprávnenosť svojich práv (kedy a kde reklamovaný výrobok zakúpil)
- prípady, keď sa údaje v predložených dokladoch líšia od údajov uvedených na výrobku
- prípady, keď reklamovaný výrobok sa nestotožňuje s výrobkom uvedeným v dokladoch, ktorými kupujúci preukazuje svoje práva reklamovať (napr. poškodenie výrobného čísla alebo záručnej ploμβy prístroja, prepisované údaje v dokladoch...)

Conditions of guarantee

This product is warranted for the period of 24 months from the date of purchase to the end-user. Warranty is limited to the following conditions. Warranty is referred only to the customer goods using for common domestic use. The claim for service can be applied either at dealer's shop where the product was bought, or at below mentioned authorized service shops. The end-user is obligated to set up a claim immediately when the defects appeared but only till the end of warranty period. The end-user is obligated to cooperate to certify the claiming defects. Only completed and clean (according to hygienic standards) product will be accepted. In case of eligible warranty claim the warranty period will be prolonged by the period from the date of claim application till the date of taking over the product by end-user, or the date the end-user is obligated to take it over. To obtain the service under this warranty, end-user is obligated to certify his claim with duly completed following documents: receipt, certificate of warranty, certificate of installation...

This warranty is void especially if apply as follows:

- Defects which were put on sale.
- Wear-out or damage caused by common use.
- The product was damaged by unprofessional or wrong installation, used in contrary to the applicable instruction manual, used in contrary to legal enactment and common process of use or used for another purpose which has been designed for.
- The product was damaged by uncared-for or insufficient maintenance.
- The product was damaged by dirt, accident of force majeure (natural disaster, fire, flood, ...).
- Defects on functionality caused by low quality of signal, electromagnetic field interference etc.
- The product was mechanically damaged (e.g. broken button, fall...).
- Damage caused by use of unsuitable media, fillings, expendable supplies (batteries) or by unsuitable working conditions (e.g. high temperatures, high humidity, quakes, ...).
- Repair, modification or other failure action to the product by unauthorized person.
- End-user did not prove enough his right to claim (time and place of purchase).
- Data on presented documents differs from data on products.
- Cases when the claiming product can not be identified according to the presented documents (e.g. the serial number or the warranty seal has been damaged).

Autorizovaná servisní střediska / Autorizované servisné strediská / Authorized service centres

FAST ČR, a. s.
U Sanitasu 1621 CZ
251 01 Říčany
Česká republika
Tel.: +420/ 323 204 120
Fax: +420/ 323 204 121
servis.praha@fastcr.cz
www.fastcr.cz

FAST ČR, a. s.
Cejl 31
CZ 602 00 Brno
Česká republika
Tel.: +420/ 531 010 295
Fax: +420/ 531 010 296
servis.brno@fastcr.cz
www.fastcr.cz

Fast Plus, a. s.
Na Pántoch 18
SK 831 06 Bratislava
Slovenská republika
Tel.: +421/ 249 105 811
Fax: +421/ 249 105 810
fastplus@fastplus.sk
www.fastplus.sk

Jótállási jegy

■ A termék gyártója: FAST ČR, a.s. (U Sanitau 1621, Říčany u Prahy 251 01, Csehország)
■ A FAST Hungary Kft. (2310 Szigetszentmiklós, Kántor út 10.) mint a termék magyarországi importőre a jótállási jegyben feltüntetett típusú és gyártási számú készülékre jótállást biztosít a fogyasztók számára az alábbi feltételek szerint:
■ A FAST Hungary Kft. a termékre a fogyasztó részére történő átadásától (vásárlástól), illetve ha az üzembe helyezését a termék értékesítő vállalkozás vagy annak megbízottja végzi, az üzembe helyezéstől számított 24 hónapig, míg 250.000,- Ft eladási ár felett 36 hónapig tartó időtartamra vállal jótállást. Ha a terméket a fogyasztó az átadásától számított fél éven belül helyezeti üzembe, akkor a jótállási határidő a termék átadásától kezdődik. A termék alkotórészeire és tartozékaira (pl. akkumulátor) a jótállási idő a termék átadásától számított 12 hónap.
■ A jótállási igény a jótállási jeggyel, az átadásától (ha releváns az üzembe helyezéstől) számított (i) 1 évig - 100.000,- Ft eladási árát meg nem haladó termék esetén; (ii) 2 évig - 250.000,- Ft eladási árát meg nem haladó termék esetén; (iii) 3 évig - 250.000,- Ft eladási árát meghaladó termék esetén a terméket értékesítő vállalkozásnál, annak székhelyén, vagy bármely telephelyén, fióktelepén, illetve mindhárom esetben a jótállási jegyben feltüntetett hivatalos szerviznél közvetlenül is, míg az előző (i) pont szerinti esetben, azaz 100.000,- Ft eladási árát meg nem haladó termék esetén a 13. hónaptól a 24. hónapig kizárólag a hivatalos szerviznél érvényesíthető. ■ Jótállási jegy hiányában a fogyasztói szerződés megkötését bizonyítottan kell tekinteni, ha a fogyasztó bemutatja a termék ellenértékének megfizetését hitelet érdemlően igazoló bizonylatot. Mindezek érdekében kérjük tisztelt Vásárlóinkat, hogy őrizzék meg a fizetési bizonylatot is. A jótállási időn belüli meghibásodás esetén a fogyasztó - választása szerint - (i) a hibás termék díjmentes kijavítását vagy kicserélését követelheti, kivéve, ha a választott igény teljesítése lehetetlen, vagy ha az a jótállásra kötelezettnek a fogyasztó által érvényesíteni kívánt másik igény teljesítésével összehasonlítva aránytalan többletköltséget eredményezne, vagy (ii) ha a kötelezett a kijavítást, illetve kicserélést nem vállalata, vagy e kötelezettségének megfelelő határidőn belül, a fogyasztó érdekeit kímélve nem tud eleget tenni, vagy ha a fogyasztónak a kijavításához vagy kicseréléshez fűződő érdeke megszűnt, akkor a fogyasztó megfelelő árleszállítást igényelhet, vagy a hibát a kötelezett költségére maga kijavíthatja vagy mással kijavíttathatja vagy elállhat a szerződéstől. Jelentélen hiba miatt

elállásnak nincs helye. A fogyasztó a választott jogáról másra térhet át. Az áttéréssel okozott költséget köteles a jótállásra kötelezettnek megfizetni, kivéve, ha az áttérésre a jótállásra kötelezett adott okot, vagy az áttérés egyébként indokolt volt. ■ Ha a jótállási időtartam alatt a termék első alkalommal történő javítása során megállapítást nyer, hogy a termék nem javítható, a fogyasztó eltérő rendelkezése hiányában a termék a megállapítást követő 8 napon belül kicserélésre kerül. Ha a termék cseréjére nincs lehetőség, a fogyasztó által bemutatott, a termék ellenértékének megfizetését igazoló bizonylaton feltüntetett vételárát nyolc napon belül kell a fogyasztó részére visszatéríteni. ■ Ha a jótállási időtartam alatt a termék három alkalommal történő kijavítást követően ismét meghibásodik, a fogyasztó eltérő rendelkezése hiányában, valamint ha a fogyasztó nem igényli a vételár arányos leszállítását, és nem kívánja a terméket a jótállásra kötelezett költségére kijavítani vagy mással kijavíttatni, a termék 8 napon belül kicserélésre kerül. Ha a termék kicserélésére nincs lehetőség, a fogyasztó által bemutatott, a termék ellenértékének megfizetését igazoló bizonylaton feltüntetett vételárát nyolc napon belül kell a fogyasztó részére visszatéríteni. ■ Ha a termék kijavítására a kijavítási igény közlésétől számított 30. napig nem kerül sor, a fogyasztó eltérő rendelkezése hiányában a terméket a 30 napos határidő eredménytelen eltelteét követő nyolc napon belül cserélni kell. Ha a termék cseréjére nincs lehetőség, a fogyasztó által bemutatott, a termék ellenértékének megfizetését igazoló bizonylaton feltüntetett vételárát a 30 napos kijavítási határidő eredménytelen eltelteét követő nyolc napon belül kell a fogyasztó részére visszatéríteni. ■ A fogyasztó a hiba felfedezését követően késedelem nélkül, legkésőbb a felfedezéstől számított 2 hónapon belül köteles a hibát közölni. A bejelentés kapcsán kérjük vegye figyelembe, hogy a **jótállási igény kizárólag a jótállási határidőben érvényesíthető! Mindazonáltal a jótállási határidő meghosszabbodik a javításra átadás napjától kezdve azzal az idővel, amely alatt a fogyasztó a terméket a hiba miatt rendelkezésére nem használhatta.** Ha a jótállásra kötelezett jótállási kötelezettségének megfelelő határidőben nem tesz eleget, a jótállási igény a fogyasztó erre irányuló felhívásában tűzött megfelelő határidő eltelteétől számított 3 hónapon belül akkor is érvényesíthető bíróság előtt, ha a jótállási idő már eltelt. E határidő elmulasztása jogvesztéssel jár. A jótállási kötelezettség teljesítésével kapcsolatosan felmerülő költségek a jótállás kötelezettjét terhelik.

■ A 151/2003. (IX.22.) Korm.rendeletben meghatározott tartós fogyasztási cikk meghibásodása miatt a vásárlástól (üzembe helyezéstől) számított három munkanapon belül érvényesített csereigény esetén a terméket értékesítő vállalkozás nem hivatkozhat aránytalan többletköltségre, hanem köteles a tartós fogyasztási cikket kicserélni, feltéve, hogy a meghibásodás a rendeltetéshez való használatot akadályozza (és a csere nem lehetetlen). ■ Kijavítás esetén a fogyasztási cikkbe csak új alkatrész kerülhet beépítésre. Javítási- vagy csereigény esetén törekedni kell arra, hogy a kijavítás vagy kicserélés 15 napon belül megtörténjen. Ha a javítás vagy a csere időtartama a 15 napot meghaladja, akkor tájékoztatni kell a fogyasztót a kijavítás vagy a csere várható időtartamáról. A tájékoztatás a fogyasztó előzetes hozzájárulása esetén elektronikus úton, vagy a fogyasztó általi átvétel igazolására alkalmas más módon történik. A rögzített bekötésű, illetve a 10kg-nál súlyosabb, vagy tömegközlekedési eszközön kézi csomagként nem szállítható fogyasztási cikket - járművek kivételével - az üzemeltetés helyén kell megjavítani. Ha a javítás az üzemeltetés helyén nem végezhető el, a le- és felszerelésről, valamint az el- és visszaszállításról a jótállás kötelezettje, vagy - a javítószolgáltatnál közvetlenül érvényesített kijavítási igény esetén - a javítószolgálat gondoskodik.

■ Nem tartozik jótállás alá a hiba és a jótállásra kötelezett mentesül a jótállási kötelezettség alól, ha bizonyítja, hogy a hiba oka a termék fogyasztó részére való átadását követően keletkezett, így például ha a hibát ■ nem rendeltetéshez való használat, használati útmutató figyelmen kívül hagyása, helytelen szállítás vagy tárolás, leejtés, rongálás, elemi kár, készüléken kívüli ok (pl. hálózati feszültség megengedettnél nagyobb ingadozása) ■ illetéktelen átalakítás, beavatkozás, nem hivatalos szerviz által végzett szakszerűtlen javítás ■ fogyasztó feladatát képező karbantartási munkák elmulasztása ■ normál, természetes elhasználódásra visszavezethető (pl. elem lemerülése) vagy üzemszerű kopásnak tulajdonítható meghibásodás okozta. A jótállás a fogyasztó jogszabályból eredő jogait, így különösen a Polgári Törvénykönyv szerinti kellékszavatossági illetve termékszavatossági jogait nem érinti. ■ Tájékoztatjuk, hogy a fogyasztóvédelmi törvényben meghatározott fogyasztói jogvita bíróságon kívüli rendezése érdekében Ön a megyei (fővárosi) kereskedelmi és iparkamarák által működtetett békéltető testület eljárását is kezdeményezheti (a békéltető testületek elérhetősége: <https://bektetes.hu/index.php?id=testuletek>).

Hivatalos szervíz / Autoryzowana sieć serwisowa

revision 01/2021

Fast Hungary Kft.
2310, Szigetszentmiklós
Kántor u. 10
Hungary
Tel.: + 36/ 23 330 830
Fax: + 36/ 23 330 8274
fasthungary@fasthungary.hu
www.fasthungary.hu

A kereskedő tölti ki

Megnevezés:.....

Típus:..... Gyártási szám:

A termék azonosításra alkalmas részeinek meghatározása (ha alkalmazható):.....

Vásárlást igazoló bizonylat száma:.....

A vásárlás (üzembe helyezés) időpontja: 20..... hó.....nap.

Kereskedő bélyegzője:

Kereskedő aláírása:

Kereskedő címe:

Javítás esetén alkalmazandó

A kereskedő vagy szerviznél történő közvetlen bejelentés esetén a szerviz tölti ki

A jótállási igény bejelentésének időpontja:

Javításra átvétel időpontja:.....

Hiba oka:.....

Javítás módja:.....

A termék fogyasztó részére való visszaadásának időpontja:.....

A jótállás – kijavítás időtartamával meghosszabbított – új határideje:.....

Szerviz pecsétje:

Kereskedő pecsétje:.....

Kicserélés esetén alkalmazandó

A jótállási igény kicseréléssel került rendezésre.

A csere időpontja:

Kereskedő bélyegzője:

Tisztelt Fogyasztó!

Köszönjük, hogy termékünket választotta. Cégünk és szervizünk elérhetősége:

FAST Hungary Kft. H-2310 Szigetszentmiklós, Kántor út 10. Tel.: 06-23-330-905; 06-23-330-830;

Fax: 06-23-330-827, E-mail: szerviz@fasthungary.hu



Garantijos taisyklės

Šiam gaminiui suteikiama 24 mėnesių nuo įsigijimo datos garantija. Garantija apsiriboja žemiau pateikiamomis sąlygomis. Garantija skirta tik gaminiams, skirtiems buitiniam naudojimui. Dėl garantinio remonto pirkėjas gali kreiptis į pardavėjo parduotuvę, kurioje gaminį pirkė, arba į nurodytus įgaliotus techninės priežiūros centrus. Galutinis naudotojas įsipareigoja pateikti pretenziją nedelsiant po defekto atsiradimo, tačiau tik iki garantijos galiojimo periodo pabaigos. Galutinis naudotojas įsipareigoja bendradarbiauti patvirtinant gaminio defektus, dėl kurių pateikia pretenziją. Priimtas bus tik pilnai sukomplektuotas ir švarus (pagal higienos standartus) gaminys. Jei pretenzija dėl garantinio remonto bus pagrįsta, gaminio garantijos galiojimo periodas bus prailgintas atitinkamai periodu nuo pretenzijos pateikimo datos iki galutinio naudotojas pasiims sutaisytą gaminį arba iki datos, kada galutinis naudotojas turėtų pasiimti sutaisytą gaminį. Norėdamas gauti garantinio remonto paslaugas, galutinis naudotojas turi patvirtinti pretenziją pilnai užpildytais sekanciais dokumentais: pirkimo kvitu, garantiniu talonu, instaliavimo sertifikatu. . .

Garantija netaikoma: ■ Nukainotoms (brokuotoms) prekėms. ■ Įprastinai susidėvintiems gaminio dalims ■ Gedimams, atsiradusiems neprofesionaliai ar neteisingai gaminį instaliavus, nesilaikant gaminio naudojimo instrukcijų, naudojant gaminį ne pagal įstatymų numatytus standartus ar įprastinius tokio tipo gaminių naudojimo procesus, naudojant gaminį kitaip paskirčiai nei numatyta. ■ Gedimams, atsiradusiems dėl netinkamos ar nepakankamos gaminio priežiūros. ■ Gedimams, atsiradusiems dėl purvo, nenugalimos jėgos aplinkybių (stichinių nelaimių, gaisro, potvynio, . . .). ■ Gedimams, atsiradusiems dėl prastos kokybės signalo, elektromagnetinio lauko trikdžių ir kt. ■ Rodus mechaninių pažeidimų (pvz. sulaužyti mygtukai, kritimo požymiai. . .). ■ Gedimams, atsiradusiems naudojant gaminį su netinkamomis laikmenomis, jungiant prie netinkamų tinklų, dedant į gaminį netinkamus maitinimo šaltinius (baterijas) ar dėl bet kokių kitų netinkamų naudojimo sąlygų (pvz. aukštos temperatūros, didelės drėgmės, žemės drebjimų. . .). ■ Nustačius, kad gaminys taisytas, modifikuotas ar ardytas neįgaliotų tai daryti asmenų. ■ Jei galutinis naudotojas neturi visų reikalingų dokumentų, įrodančių jo teisę į garantinį remontą (pvz. dokumento, kur būtų nurodytas gaminio įsigijimo laikas ir vieta). ■ Jei data pateiktuose dokumentuose skiriasi nuo datos ant gaminio.

Warunki gwarancji

Produkt objęty jest 24 – miesięczną gwarancją, począwszy od daty zakupu przez klienta. Gwarancja jest ograniczona tylko do przedstawionych dalej warunków. Gwarancja obejmuje tylko produkty zakupione w Polsce i jest ważna tylko na terytorium Rzeczpospolitej Polskiej. Gwarancja obejmuje tylko produkty funkcjonujące w warunkach gospodarstwa domowego (nie dotyczy produktów oznaczonych jako „Professional”). Zgłoszenia gwarancyjne można dokonać w autoryzowanej sieci serwisowej lub w sklepie, gdzie produkt został nabyty. Użytkownik jest zobowiązany zgłosić usterkę niezwłocznie po jej wykryciu, a najpóźniej w ostatnim dniu obowiązywania okresu gwarancyjnego. Użytkownik jest zobowiązany do przedstawienia i udokumentowania usterki. Tylko kompletne i czyste produkty (zgodnie ze standardami higienicznymi) będą przyjmowane do naprawy. Usterki będą usuwane przez autoryzowany punkt serwisowy w możliwie krótkim terminie, nieprzekraczającym 14 dni roboczych. Okres gwarancji przeludza się o czas pobytu sprzętu w serwisie. Klient może ubiegać się o wymianę sprzętu na wolny od wad, jeżeli punkt serwisowy stwierdzi na piśmie, że usunięcie wady jest niemożliwe. Aby produkt mógł być przyjęty przez serwis, użytkownik jest zobowiązany dostarczyć oryginały: dowodu zakupu (paragon lub faktura), podbitej i wypełnionej karty gwarancyjnej, certyfikatu instalacji (niektóre produkty).

Gwarancja zostaje unieważniona, jeśli:

■ usterka była widoczna w chwili zakupu, ■ usterka wynika ze zwykłego użytkowania i zużycia, ■ produkt został uszkodzony z powodu złej instalacji, niezastosowania się do instrukcji obsługi lub użytkowania niezgodnego z przeznaczeniem, ■ produkt został uszkodzony z powodu złej konserwacji lub jej braku, ■ produkt został uszkodzony z powodu zanieczyszczenia, wypadku lub okoliczności o charakterze sił wyższych (powódź, pożar, wojny, zamieszki itp.) ■ produkt wykazuje złe działanie z powodu słabego sygnału, zakłóceń elektromagnetycznych itp., ■ produkt został uszkodzony mechanicznie (np. wylamany przycisk, upadek, itp.), ■ produkt został uszkodzony z powodu użycia niewłaściwych materiałów eksploatacyjnych, nośników, akcesoriów, baterii, akumulatorów itp. lub z powodu użytkowania w złych warunkach (temperatura, wilgotność, wstrząsy itp.), ■ produkt był naprawiany lub modyfikowany przez nieautoryzowany personel, ■ użytkownik nie jest w stanie udowodnić zakupu (nieczytelny paragon lub faktura), ■ dane na przedstawionych dokumentach są inne niż na urządzeniu, ■ produkt nie może być zidentyfikowany ze względu na uszkodzenie numeru seryjnego lub plomby gwarancyjnej.

Uab „Senuku Prekybos Centras“ Garantinis Servisas
Jonavos G. 62, Lt-44192,
Kaunas, Lithuania
Tel.: +370 37 212 146
Tex.: +370 37 212 165
garrem@senukai.lt
www.senukai.lt

Fast Poland, Sp. z o.o.
Sokołowska 10
PL 05-090 Puchały
Poland
Tel.: +48 500 116 777
Fax: +48 22 869 96 13
fastpoland@fastpoland.pl
www.fastpoland.pl



 **FIELDMANN**[®]
Home & Garden Performance