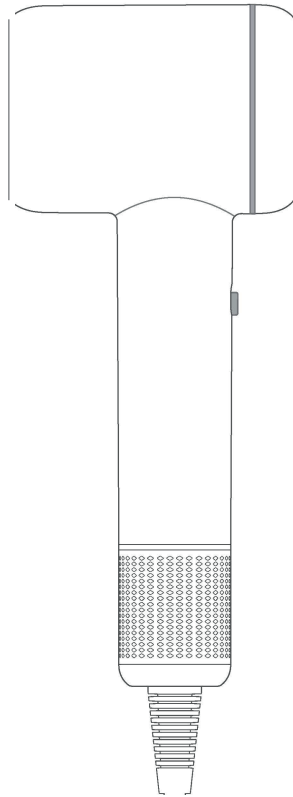


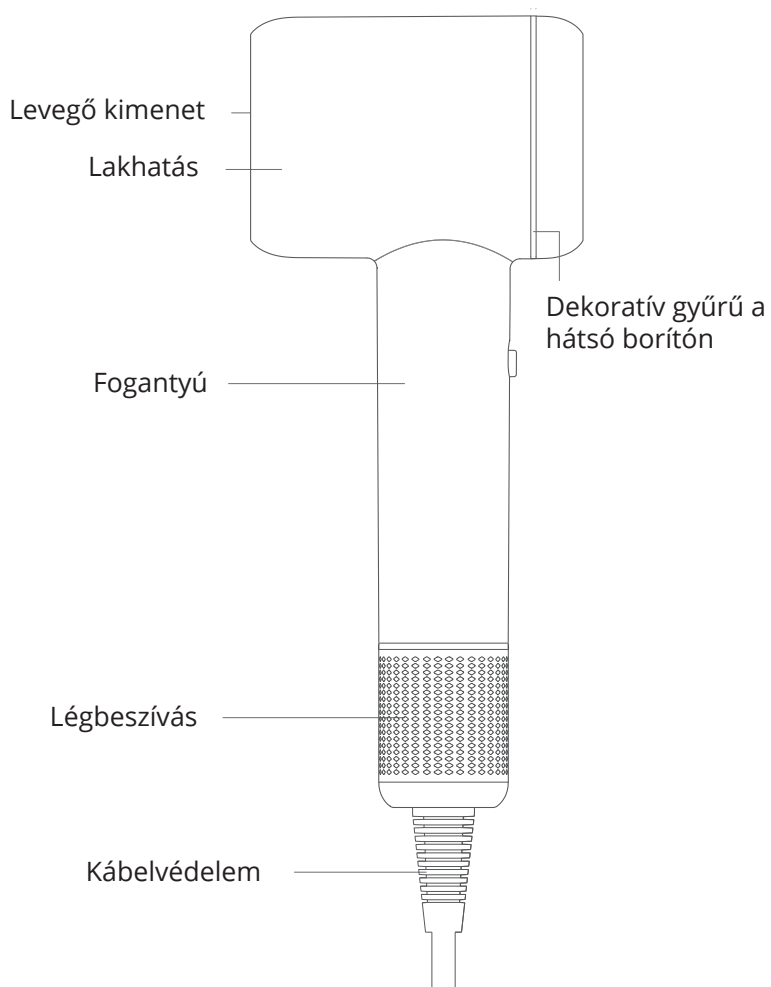
# JIMMY

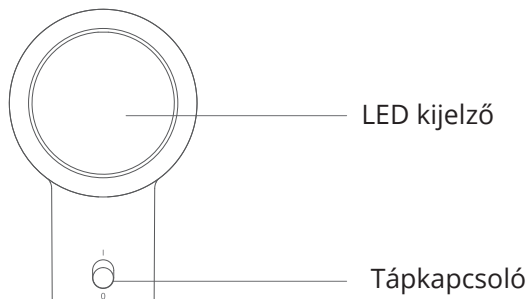
## Jimmy F8 hajszárító

### Felhasználói kézikönyv

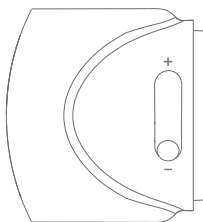


# Termékleírás

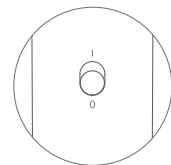
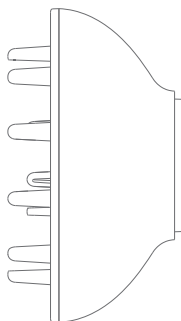




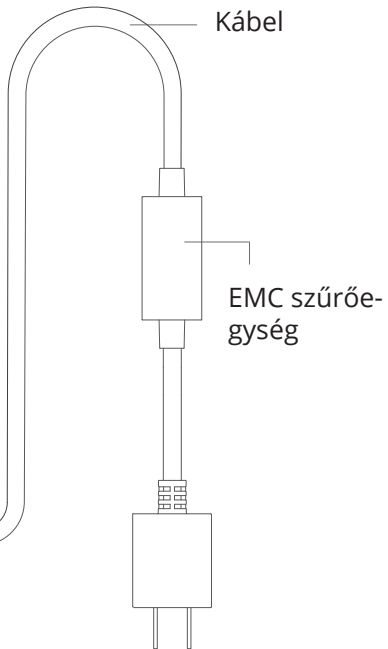
2 az 1-ben fúvóka



Diffúzor



Kábel



## 2 az 1-ben fúvóka

A csúszkát mozgatva megváltoztathatja a légkivezetés állapotát:

Mozgás a "+" oldalra: a gyors hajszerűtáshoz diffúzabb, széles légáramlásra vált, a gyors hajszerűtás érdekében.

Mozgás a "-" oldalra: váltás egy koncentráltabb, nagy sebességű légáramlásra, a styling érdekében.

## Diffúzor

A légáramlás irányát oldalsó légáramlásra változtatja, amely hosszú hajhoz alkalmas.

## A csomag tartalma

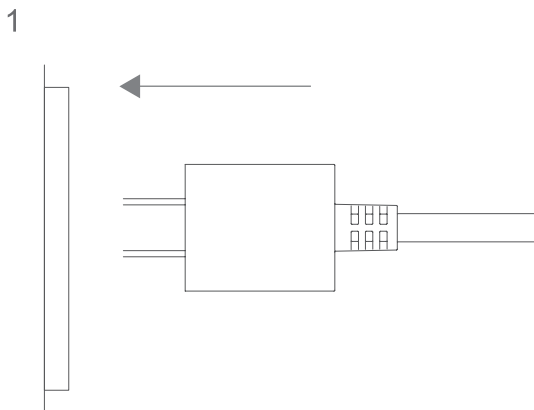
Hajszerűtő x1

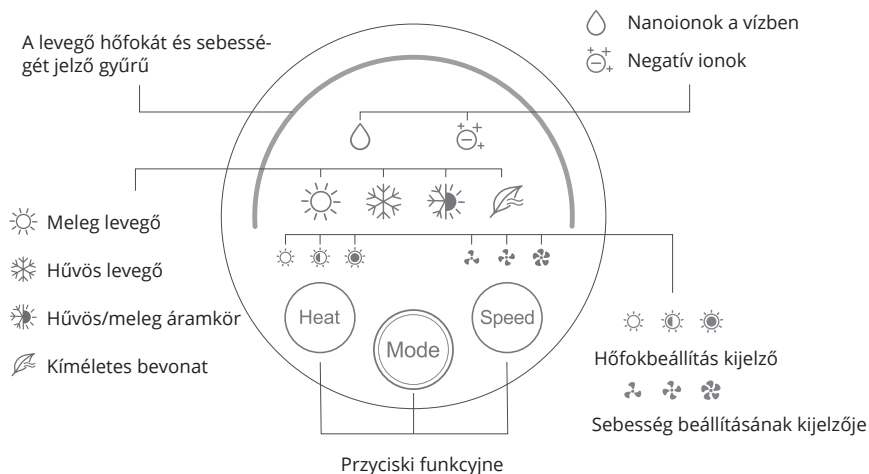
2 az 1-ben fúvóka x1

Diffúzor x1

Használati útmutató x1







## Használat módja





Először állítsa a be/kikapcsolót a kikapcsolt "0" állásba, majd csatlakoztassa egy konnektorba. A készülék bekapcsolásához nyomja meg a Be/Ki kapcsolót. Nyomja meg a LED-kijelzőt a megfelelő léghőmérséklet, a megfelelő sebesség és a működési mód kiválasztásához. (1. ábra, 2. ábra)

Aktiválja a LED kijelzőt a készülék bekapcsolásakor. A LED kijelző funkcióinak leírása a következőket tartalmazza:  
(2. ábra)

1. Funkció ikon: Nano vízionok "  " és negatív ionok "  ".  
A készülék kikapcsolásakor az ikon eltűnik. A készülék bekapcsolásakor az ikon világít, jelezve, hogy a funkció normális.
2. Mód gomb: a Mód gomb megnyomásával négy üzemmód között válthat: Meleg "  ", hűvös "  ", hűvös/meleg "  ", lágý "  " levegő.



Meleg üzemmód: Ebben az üzemmódban a készülék ugyanolyan hő- és légsebességen marad, mint kikapcsolt állapotban. Ebben az üzemmódban mind a léghőmérséklet, mind a légsebesség beállítása elvégezhető.



Hűvös üzemmód: Ha a meleg üzemmódból hideg üzemmódra vált, a levegő sebessége változatlan marad, a levegő sebessége ebben az üzemmódban van beállítva. Ha megnyomja a Hő gombot, a készülék automatikusan meleg üzemmódra vált.



Hűvös/meleg cirkulációs üzemmód: az eredeti levegő és a sebesség beállítása ugyanaz marad, mint az első két üzemmódban. A levegő hőfoka és sebessége állítható. A levegő hő- és sebességjelző gyűrűje felváltva piros és kék színnel világít.



Kíméletes üzemmód: Ebben az üzemmódban a készülék alacsony légfűtési üzemmódban működik, és a légfűtés és a sebességjelző fehéren világít.

3. Hőgomb: Nyomja meg a Hőgombot a magas, közepes, alacsony szint, 3 különböző léghőfokozat közötti váltáshoz, a kijelző ennek megfelelően változik az alábbiak szerint:


Magas szint: A levegő hőfokjelző "    " világít.

Közepes szint: A levegő hőfokjelző "   " világít.

Alacsony szint: A levegő hőfokjelző "  " világít.

4. Sebesség gomb: Nyomja meg a Sebesség gombot a magas, közepes és alacsony szintű, 3 különböző légsebesség beállítások közötti váltáshoz, a kijelző ennek megfelelően változik az alábbiak szerint:

Magas szint: A légsebességjelző "    " világít.

Közepes szint: A légsebességjelző "   " világít.

Alacsony szint: A légsebességjelző "  " világít.

5. Hő- és légsebességjelző gyűrű: a levegő hő- és légsebesség állapotát mutatja. A felhasználó műveletének megfelelően a jelzőgyűrű az alábbiak szerint változik: Amikor a készülék meleg üzemmódban van, a jelzőgyűrű a légfűtési beállítást mutatja.

Magas szinten a hő- és légsebességjelző gyűrű pirosan világít.

Közepes szinten a hő- és légsebességjelző gyűrű 2/3-a piros, 1/3-a fehér színű.

Alacsony hőfok, a levegő hőfok- és sebességjelző gyűrű 1/3 piros és 2/3 fehér színű.

Amikor a készülék hűtési üzemmódban van, a jelzőgyűrű a légsebesség beállítását mutatja.

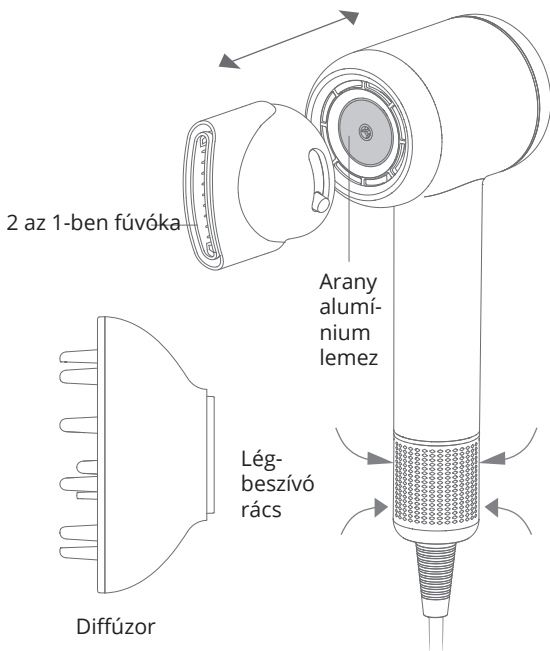
Magas szinten a levegő hő- és sebességjelző gyűrű kék színű.

Közepes szinten a légsebesség és a hőfokjelző gyűrű 2/3-a kék, 1/3-a fehér színű.

Alacsony szinten a légsebesség és a hőfokjelző gyűrű 1/3 kék és 2/3 fehér színű.

6. Memóriefunkció: a készülék első bekapcsolásakor az eredeti üzemmódja magas hő és sebesség. Újbóli bekapcsoláskor a készülék az előző használattal megegyező üzemmódban marad.

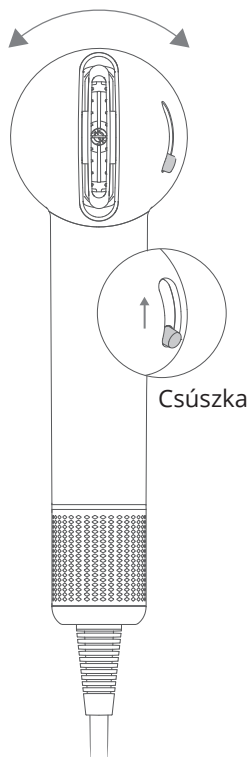
3



Megjegyzések:

1. Használat közben az égési sérülések elkerülése érdekében ne érintse meg az arany alumíniumlemezt.

2. Tartsa a fogantyút felfelé tartva, hogy elkerülje a szivórács elzárását és a levegő beszívási hatásának befolyásolását.



A termékek 2 az 1-ben fúvókával és 360°-ban forgatható diffúzorral vannak felszerelve (3. ábra). A 2 az 1-ben fúvóka csúszkával rendelkezik a levegő mennyiségének beállításához:

A 4. ábra a nagy légsebességet mutatja. A csúszkát felfelé mozgatva csökkentheti a levegő mennyiségét. A diffúzor beépített forgó ventilátorlapátokkal rendelkezik az egyenletesebb légáramlás érdekében.

Kérjük, hogy a fúvókát kikapcsolt állapotban szerelje fel, és ne vegye ki a fúvókát a készülék működése közben, hogy elkerülje az égési sérüléseket. Használat után vegye ki a fúvókát, amíg le nem hűl, hogy elkerülje az égést.

Amikor a készülék a fúvókával van felszerelve és meleg üzemmódban működik, kérjük, ne nyomja meg a gombot és ne érintse meg a fúvókát az égési sérülések elkerülése érdekében.

Kérjük, tartson 10 cm-nél nagyobb távolságot a haj és a légbeömlőnyílás között, hogy a haj ne akadjon bele a szárítóba. Kérjük, tartson 3 cm-nél nagyobb távolságot a haja és a légkivezetés között, hogy elkerülje az égést.

Kérjük, használat után kapcsolja ki a készüléket, és húzza ki a tápkábelt.

## A termék jellemzői

Ez a hajszárító nagy sebességű digitális motort alkalmaz. Az erős légáramlás gyorsan szárítja a haját anélkül, hogy károsítaná a haját. A termék nano vízion-technológiával és több millió negatív ionnal rendelkezik, amely simává teszi a haját, csökkenti a statikus elektromosság felhalmozódását, fényesebbé és egészségesebbé teszi a haját.

1. A nano vízion egy vízzel burkolt mikrorészecske-ion, amely a víz bomlásával keletkezik, amikor nagyfeszültségű elektromos áramnak van kitéve.
2. Használat közben a nano vízionokat tartalmazó levegő hideg és meleg üzemmódban fújódik.



3. A nanovízben történő ionképződés során a következő problémák lépnek fel, amelyek normálisak:

Egy vízcsepp jelenik meg a vízion fúvókából.

Különleges szaga lehet, amely nem káros az emberi szervezetre.

4. A hajszárítás vízionokkal nem lesz nyilvánvaló hatása a következő emberekre:

Természetes göndör hajú emberek

Olyan emberek, akiknek a haja könnyen göndör lehet

Jó minőségű hajjal rendelkező emberek

Azok, akiknek kevesebb mint 3-4 hónapja van dauerolt hajuk.

Rövid hajú emberek

5. A vízion a levegőben lévő víz összegyűjtésével keletkezik, de bizonyos körülmények között, korlátozások miatt előfordulhat, hogy nem keletkezik vízion. Alacsony hőmérsékleten és alacsony páratartalom mellett nehéz a vizet összegyűjteni, ebben az esetben negatív iont hoz létre.

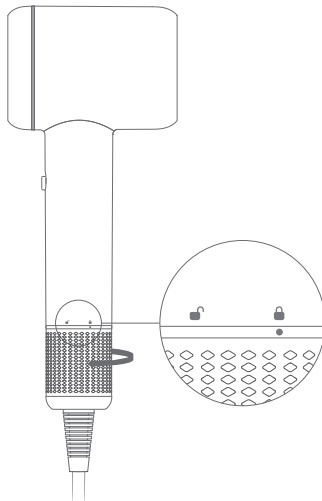
## Karbantartás és tárolás

Kérjük, győződjön meg róla, hogy a kapcsoló kikapcsolt állásban van, majd tisztításkor húzza ki a konnektorból.

Kérjük, hogy a be- és kimeneti nyílást rendszeresen törölközővel, vattapamaccsal vagy fogkefével tisztítsa meg, és a szűrőszűrő tisztításához fordítsa lefelé a fémrác-sos beömlőnyílást.

Kérjük, ne használjon szögeket vagy éles tárgyakat a be- és kimeneti nyílás megnyomásához vagy dörzsöléséhez, hogy elkerülje a termékek károsodását.

Kérjük, ne használjon alkoholt, körömlakklemosót vagy mosószert a termékek tisztításához, különben meghibásodást, repedezést vagy színelhalványodást okozhat.



## Biztonsági megjegyzések

- Használat előtt olvassa el figyelmesen ezt a kézikönyvet, és őrizze meg a későbbi használatra.
- Használja a névleges címkén leírt elektromos feszültséget és áramot.
- Kérjük, ne takarja le az aljzatot és a bemenetet, különben rövidzárlat miatt égési sérüléseket, áramütést vagy tüzet okozhat.
- Kérjük, ne használja a hajszárítót, ha nedves a keze, különben áramütést és rövidzárlatot okozhat.
- Kérjük, ne húzza ki a hálózati csatlakozót, ha nedves a keze, különben áramütés és sérülés következhet be.
- Ha a hajszárítót a fürdőszobában használja, használat után húzza ki a hálózati csatlakozót, még akkor is, ha a hajszárító ki van kapcsolva.
- Kérjük, ne használja a hajszárítót kád, zuhanyzó, WC stb. mellett.
- Kérjük, ne használja a terméket, ha a hálózati vezeték össze van gabalyodva, különben áramütést vagy rövidzárlatot okozhat.
- Kérjük, ne használja a terméket földgáz vagy más gyúlékony anyagok (pl. hajtóanyag, hígító, festékszóró, spray stb.) közelében, különben robbanást okozhat.
- Kérjük, ne hagyja bekapcsolva a készüléket, amikor nincs használatban, különben rövidzárlat miatt tüzet okozhat.
- Kérjük, ne tekerje a tápvezetékét a főegység köré, különben megszakad az áramellátás, és rövidzárlat miatt áramütést vagy tüzet okozhat.
- Kérjük, hogy az áramütés és a sérülések elkerülése érdekében tartsa a terméket gyermekek és csecsemők elől elzárva.
- Kérjük, működés közben ne tegye le a bemenetet, különben a hőbiztosíték kivörösödik és tüzet okoz.
- Kérjük, ne sértse, ne hajlítsa, ne húzza vagy csavarja meg a tápkábelt, ne helyezzen semmit a tápkábelre, ne szorítsa össze a tápkábelt, különben áramütést vagy rövidzárlat miatt tüzet okozhat.
- A kivezetés és a fűvóka használat közben felforrósodik, kérjük, a sérülések elkerülése érdekében ne érintse meg őket.
- Ha a készülék használatakor égő szagot érez, azt a szárítóba kerülő hajmaradványok okozhatják. Normál használat után egy idő után ez a szag automatikusan elillan, és nem befolyásolja a normál használatot.
- Megakadályozza, hogy a ventilátor leessen, vagy nekiütközzön, különben rövidzárlat miatt áramütést vagy tüzet okozhat.
- Kérjük, ne használja a terméket, ha a bemenet sérült, különben a haj a bemenetbe húzódhat, ami hajkárosodást okozhat.
- Ha a készülék véletlenül vízbe kerül, azonnal húzza ki a dugót a konnektorból.

- A további védelem érdekében elektromos termékek használatakor a tűzveszélyes balesetek elkerülése érdekében ajánlott olyan hibásáramú készüléket (RCD) felszerelni, amelynek névleges áramerőssége nem haladja meg a 30mA-t.
- Kérjük, ne használja a terméket, ha nincs szorosan csatlakoztatva, különben rövidzárlat miatt égési sérüléseket, áramütést vagy tüzet okozhat.
- Kérjük, rendszeresen tisztítsa meg az aljzatot, hogy megakadályozza a por felhalmozódását, különben a nedvesség miatt a szigetelés károsodhat, ami tüzet okozhat. Azonnal válassa le a tápegységet, és száraz ruhával tisztítsa meg.
- Ügyeljen arra, hogy a csatlakozó kihúzásakor tartsa a dugót, és ne húzza vagy húzza a tápkábelt. Ennek elmulasztása a hálózati kábel elszakadását, égési sérüléseket, áramütést vagy rövidzárlat miatti tüzet okozhat.
- Kérjük, hagyja abba a készülék használatát, ha forrólevegő üzemmódban tüzet észlel a kivezető nyílásban. Tisztítsa meg a port a be- és kivezetőnyíláson, különben égési sérüléseket vagy tüzet okozhat.
- A terméket csak hajszárításra tervezték, kérjük, ne használja cipő vagy ruhák stb. szárítására, különben rövidzárlat miatt áramütést vagy tüzet okozhat.
- A hajszárító túlmelegedés elleni védelmi rendszerrel van felszerelve. A termék túlmelegedése esetén a készülék kikapcsol. Azonnal húzza ki a konnektorból, hagyja a hajszárítót kihűlni. Ellenőrizze, hogy van-e pehely vagy szőr a be- vagy kimeneti nyílásban, majd kapcsolja be újra.
- Használat után állítsa a készüléket "Off" állásba, és húzza ki a dugót a konnektorból, különben égési sérülést vagy tüzet okozhat.
- Ha a kábel megsérült, azt szakembernek kell kicserélnie.



Megjegyzés: Ez a jelzés azt jelzi, hogy a termék nem használható fürdés vagy zuhanyozás közben.

## Hibaelhárítás

Kérjük, ellenőrizze a következő problémákat, mielőtt elküldi szervizbe.

Hiba 1: A motor nem működik.

Lehetséges ok 1: A tápkábel nincs szorosan csatlakoztatva.

Megoldás 1: Ellenőrizze, hogy a tápkábel szorosan csatlakozik-e.

Lehetséges ok 2: Nincs áram a konnektorban.

Megoldás 2: Ellenőrizze a konnektort.

Lehetséges ok 3: A hálózati kapcsoló nincs a megfelelő helyzetben.

3. megoldás: Nyomja a kapcsolót a megfelelő állásba.

Hiba 2: A készülék bekapcsoláskor nem működik.

Lehetséges ok 2: A kapcsolót túl sokszor nyomta meg, a készülék védelme aktiválódott.

2. megoldás: Kapcsolja ki a készüléket, várjon 2-3 másodpercet, majd kapcsolja be újra.

3. probléma: A készülék tápellátásának hirtelen kikapcsolása

Lehetséges ok 1: A túlmelegedés elleni védelmi rendszer aktiválódott.

Megoldás 1: Kapcsolja ki a terméket, és húzza ki a tápkábelt. Használja a készüléket, miután néhány percig hűlt.

Lehetséges 2. ok: A levegő beömlőnyílását pehely, haj stb. elzárta, ami a rendszer túlmelegedését okozza.

2. megoldás: Kapcsolja ki a terméket, és húzza ki a tápkábelt. Használja a készüléket, miután néhány percig lehűlt.

4. hiba: A levegő mennyisége alacsony.

1. lehetséges ok: A beömlőnyílást eltömítette pehely, haj stb.

Megoldás 1: Tisztítsa meg a légkivezető nyílást.

Ha a fenti megoldások alkalmazása után is fennáll a hiba, azonnal forduljon a szervizhez.

## Műszaki specifikációk

Modell: F8

Névleges teljesítmény: 220V-240V~50Hz

Névleges teljesítmény: 1600W

# Környezetvédelem



Az európai uniós irányelvvel összhangban címkézett elektronikai hulladékot nem szabad más települési hulladékkal együtt elhelyezni. A hulladékot elkülönítve kell gyűjteni és újrahasznosítani a kijelölt pontokon. A megfelelő ártalmatlanítás biztosításával megelőzheti a környezetre és az emberi egészségre gyakorolt lehetséges negatív következményeket. A használt berendezések gyűjtőrendszere megfelel a hulladékártalmatlanításra vonatkozó helyi környezetvédelmi előírásoknak. Erről a témáról részletes tájékoztatást kaphat az önkormányzattól, a tisztítóműtől vagy attól az üzlettől, ahol a terméket vásárolta.

**CE** A termék megfelel az Európai Unió (EU) úgynevezett új megközelítésű irányelveinek követelményeinek, amelyek a használat biztonságával, az egészségvédelemmel és a környezetvédelemmel kapcsolatos kérdésekkel foglalkoznak, meghatározva a felderítendő és megszüntetendő veszélyeket.

Ez a dokumentum a gyártó által készített eredeti felhasználói kézikönyv fordítása.

**Jótállási jegy**

Importőr neve és címe: INNPRO Robert Błędowski, ul. Rudzka 65c, 44-200 Rybnik, Lengyelország

Terméket értékesítő eladó (forgalmazó, a jogszabályi jótállás kötelezettje) neve és címe:

Vásárlás napja (szerződéskötés) és fogyasztó részére történő átadás:

Számlaszám/Csomagszám:

A termék adatai:

Típusa:

Megnevezése:

Azonosító száma:

Garancia hossza:

**TISZTELT VÁSÁRLÓ**

Köszönjük, hogy az INNPRO által forgalmazott terméket választotta. Reméljük, hogy jó hasznát fogja venni termékünknek a későbbiekben. Nem valószínű, hogy a termék használata során javításra fog szorulni, de amennyiben mégis, abban az esetben közvetlenül az eladóhoz (forgalmazó) fordulhat segítségért. A kényelmetlenségek elkerülése érdekében kérjük, hogy figyelmesen olvassa el a kezelési útmutatót, mielőtt a forgalmazóhoz fordul.

**JÓTÁLLÁSI FELTÉTELEK**

A Termékek vonatkozásában a termék tulajdonosa az itt rögzített jótállási feltételek szerint érvényesíthet jótállási igényt, feltéve, hogy fogyasztónak minősül („a szakmája, önálló foglalkozása vagy üzleti tevékenysége körén kívül eljáró természetes személy”). A jótállási igény az eredeti Jótállási Jegy bemutatásával - a jótállási idő alatt bármikor - érvényesíthető az eladóval (forgalmazó) szemben.

**KIZÁRÓ OKOK ÉS KORLÁTOZÁSOK**

Az importőr nem vállal jótállást a termék vagy bármely tartozék részét képező szoftver minőségére, teljesítményére, pontosságára, megbízhatóságára illetve alkalmasságára vonatkozóan. Az eladó (forgalmazó) mentesül a jótállási kötelezettség alól, ha az eladó (forgalmazó) vagy a jótállási javítások elvégzésével megbízott szerviz bizonyítja, hogy a hiba oka a teljesítés után keletkezett.

## **A jótállás nem terjed ki az alábbi esetekre:**

- a) Fizikai sérülés, tűzkár vagy vízkár, amelyek nem gyártási hibából fakadnak, ide értve többek között a felhasználói hibákat;
  - b) Nem rendeltetésszerű használatból adódó sérülés, engedély nélküli szétszerelésből, a termék megbontásából fakadóan, melyek nem állnak összhangban a felhasználói útmutatóban foglaltakkal;
  - c) Vízkár, mely nem megfelelő előkészítés, használat, vagy a felhasználói útmutatóval nem összhangban lévő használatból fakad;
  - d) Engedély nélküli átalakítás az áramkörben, nem megfelelő akkumulátorhasználatból fakadó sérülések;
  - e) Sérülés, ami rossz időjárási körülmények között történő használatból fakad (pl.: vihar, homokvihar, eső, stb.);
  - f) Sérülés, ami nagy elektromágneses mezőben történő üzemeltetésből fakad;
  - g) Sérülés, ami egyéb magas interferenciájú környezetben történő üzemeltetésből fakad;
  - h) Sérülés, ami alacsony akkumulátorfeszültségből vagy hibás akkumulátor használatából fakad;
  - i) Olyan termékek esetén, amelyek azonosítója hamisított vagy megsemmisült;
- j) Termékek, amik nem rendelkeznek eladást igazoló dokumentumokkal, vagy az eladást igazoló dokumentum beazonosíthatóan nem ahhoz a termékhez tartozik, vagy az eladást igazoló dokumentum hamisított;
- k) helytelen tárolásból, szállításból, leejtésből eredő sérülés esetén;
- l) Rongálás esetén;
- m) Vásárlás után keletkezett okból adódó meghibásodás eserén;
- n) A gyártó által előírt rendszeres ellenőrzés, karbantartás elmulasztása;
- o) Bármely a hibát vagy annak okát előidéző beavatkozás vagy javítás, amelyet nem a jelen jótállási jegyen feltüntetett hivatalos szerviz végez.

## **JOGSZABÁLYI JÓTÁLLÁS**

A fogyasztói szerződés keretében a Magyarországon vásárolt, forgalmazó által forgalomba hozott termékekre a 151/2003. (IX. 22.) Kormányrendelet alapján kötelező jogszabályi jótállás vonatkozik, amelynek időtartama a termék átadásának, vagy az eladó vagy az eladó közreműködője általi üzembe helyezés időpontjától számított

- 10 000 forintot elérő, de 100 000 forintot meg nem haladó eladási ár esetén egy (1) év,
- 100 000 forintot meghaladó, de 250 000 forintot meg nem haladó eladási ár esetén két (2) év,
- 250 000 forint eladási ár felett három (3) év.

E határidők elmulasztása jogvesztéssel jár.

A jogszabályi jótállás a terméket Önnek közvetlenül értékesítő eladót (forgalmazót) terheli. A 151/2003. (IX. 22.) Kormányrendelet 4. § (2) bekezdése alapján, a jótállási jegy szabálytalan kiállítása vagy a jótállási jegy fogyasztó rendelkezésére bocsátásának elmaradása a jótállás érvényességét nem érinti. A szabálytalanul kiállított jótállási jegy alapján érvényesített igények teljesítése az eladót (forgalmazót) terheli. A Jogszabályi jótállásból eredő jogok érvényesítésének nem feltétele a termék felbontott csomagolásának fogyasztó általi visszaszolgáltatása. Jelen Jótállási jegyben foglaltak a fogyasztónak a törvényből eredő jogait nem érintik.



## **JOGSZABÁLYI JÓTÁLLÁS ALAPJÁN ÉRVÉNYESÍTHETŐ JOGOK**

A jótállási időn belüli meghibásodás esetén a fogyasztó választása szerint

- a) kijavítást vagy kicserélést követelhet, kivéve, ha a választott szavatossági igény teljesítése lehetetlen, vagy ha az a forgalmazónak a másik szavatossági igény teljesítésével összehasonlítva aránytalan többletköltséget eredményezne, figyelembe véve a termék hibátlan állapotban képviselt értékét, a szerződésszegés súlyát és a kellékszavatossági jog teljesítésével a jogosultnak okozott érdeksérelmet;
- b) arányos árleszállítást igényelhet, vagy – ha a forgalmazó a kijavítást vagy a kicserélést nem vállalta, e kötelezettségének megfelelő határidőn belül nem tud eleget tenni, vagy ha a jogosultnak a kijavításhoz vagy kicseréléshez fűződő érdeke megszűnt – elállhat a szerződéstől. Jelentéktelen hiba miatt elállásnak nincs helye.

A forgalmazó – a fogyasztó eltérő rendelkezése hiányában - köteles a terméket nyolc (8) napon belül kicserélni, ha

- a) a Jogsabályi jótállás időtartama alatt a termék első alkalommal történő javításakor megállapítást nyer, hogy a termék nem javítható, vagy
- b) a termék három (3) alkalommal történő kijavítását követően ismét meghibásodik; vagy
- c) a termék kijavítására a kijavítási igény eladóval való közlésétől számított harmincadik (30.) napig nem kerül sor, a harmincnapos határidő eredménytelen elteltétől számítva.

Ha a fentiek szerint a termék cseréjére nincs lehetőség, az eladó (forgalmazó) a fogyasztó által bemutatott, a termék ellenértékének megfizetését igazoló bizonylaton feltüntetett vételárat nyolc (8) napon belül a fogyasztó részére visszatéríti.

A kijavítást vagy kicserélést – a termék tulajdonságaira és a jogosult által elvárható rendeltetésére figyelemmel – megfelelő határidőn belül, a fogyasztó érdekeit kímélve kell elvégezni. A jótállásra kötelezetknek törekednie kell arra, hogy a kijavítás vagy a kicserélés legfeljebb 15 napon belül megtörténjen. Jótállási igényét a fogyasztó közvetlenül az eladónál (forgalmazó) köteles a meghibásodás észlelését követően haladéktalanul bejelenteni. Ha a fogyasztó a termék meghibásodása miatt a vásárlástól (üzembe helyezettől) számított három munkanapon belül érvényesít csereigényt, az eladó (forgalmazó) nem hivatkozhat aránytalan többletköltségre, hanem köteles a fogyasztási cikket kicserélni, feltéve, hogy a meghibásodás a rendeltetészerű használatot akadályozza.

A jótállás időtartamán belül jótállási javítási munkákat csak a kijelölt szerviz végezhet, az érvényes Jótállási jegy alapján. Minden jótállás keretén belüli javítás esetén ellenőrizz a javítási szelvények megfelelő kitöltését. A javítás során a termékbe csak új alkatrész kerülhet beépítésre. Amennyiben a javítást a kijelölt szakműhely nem végzi el, vagy a javítást nem is vállalják, úgy a fogyasztó a terméket a jótállás kötelezettjének költségére máshol is kijavíttathatja. A javítás költségeinek megtérítéséhez, annak megfelelő számlával történő igazolása szükséges. A dolognak a kicseréléssel vagy a kijavítással érintett részére a jótállási igény újból kezdődik.

## **JÓTÁLLÁSRA VONATKOZÓ KÖZÖS SZABÁLYOK**

Amennyiben a termék (az újként történő első vásárlás időpontjától számítva) a jótállási időn belül a gyártás, vagy a gyártás során nem megfelelő anyag alkalmazása miatt meghibásodik, azt a Jótállási területen belül az importőr hivatalos készülék szerveze térítésmentesen megjavítja, vagy a terméket, vagy hibás alkatrészét kicseréli, amennyiben a hibás alkatrésze a jelen Jótállási jegyben írt feltételek, és korlátozások figyelembevételével a Szerződéses jótállás érvényes. Minden kicserélt termék, illetve alkatrész tulajdonjoga a cserét elvégzőre száll.

Jótállás csak a jótállási időn belül, a hibás termék átadása, valamint a vásárlást bizonyító, a vásárlás dátumát, a modell típusát és az eladó forgalmazó nevét tartalmazó eredeti dokumentum (jótállási jegy, annak hiányában számla vagy nyugta) ezen adattartalmában olvasható és sértetlen bemutatása esetén érvényesíthető. Ellenkező esetben az importőr hivatalos készülék szerveze a díjmentes jótállási szervizszolgáltatást visszautasíthatja.

A jótállás nem érvényes olyan termékre, amelyen a típus- vagy sorozatszámot megváltoztatták, törölték, eltávolították vagy olvashatatlaná tették.

Kérjük a jótállási jegy vásárláskor történő megfelelő kitöltését körültekintően ellenőrizze, a Jótállási jegyet pedig gondosan őrizze meg. Elveszett Jótállási jegy pótlására csak az eladás napjának hitelt érdemlő igazolása (pl. dátummal és bélyegzővel ellátott számla, eladási jegyzék bemutatása) esetén van lehetőség. A jótállási jegyen történt bármilyen javítás, törlés, átírás, vagy valótlan adatok bejegyzése a Jótállási jegy érvénytelenségét vonja maga után.

Kérjük, hogy a termékből eltávolítható adattároló eszközök elvesztésének/meghibásodásának elkerülése végett azokat a termék javításra leadását megelőzően távolítsa el a termékből.

A jótállás nem terjed ki a hibás termék importőrhez, illetve az importőr hivatalos készülék szervizéhez, a nem importőr által megjelölt szállítómányozó által történő szállítással kapcsolatos szállítási költségekre és kockázatra.

Jelen jótállási jegyen megadott termékre a Gyártó további kiegészítő jótállást is nyújt(hat), melynek feltételeit – terméktől függően - a megvásárolt termékhez csatolt Használati Útmutató és/vagy a Gyártó hivatalos honlap tartalmazza. A Fogyasztó a jogszabály alapján kötelező jótállási időn túl a termékkel kapcsolatos jótállási igényét a Gyártó által meghatározott képviselési pontokon jelezheti.

Jogvita esetén a Fogyasztó a megyei (fővárosi) kereskedelmi és iparkamarák mellett működő békéltető testület eljárását is kezdeményezheti.

#### JÓTÁLLÁS KERETÉBEN VÉGZETT JAVÍTÁSOK/CSERÉK:

|                    |                          |
|--------------------|--------------------------|
| Bejelentés dátuma: | Visszaadás dátuma:       |
| Hibajelenség:      | Jótállás új határideje:  |
| Új azonosító szám: | Munkalapszám:            |
| (Ph)               | Elvégzett javítás/csere: |
| Bejelentés dátuma: | Visszaadás dátuma:       |
| Hibajelenség:      | Jótállás új határideje:  |
| Új azonosító szám: | Munkalapszám:            |
| (Ph)               | Elvégzett javítás/csere: |
| Bejelentés dátuma: | Visszaadás dátuma:       |
| Hibajelenség:      | Jótállás új határideje:  |
| Új azonosító szám: | Munkalapszám:            |
| (Ph)               | Elvégzett javítás/csere: |

Az eladó (jogszabályi jótállás kötelezettje) bélyegzőlenyomata és a Jótállási Jegy kiállítás során eljáró személy aláírása

Vásárló aláírása