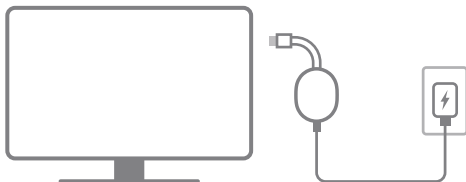


Kezdjük el!

Google

1 Csatlakoztasd a Google Chromecast eszközt!

Csatlakoztasd a Chromecast-ot a konnektorhoz és a tévé egyik HDMI aljzatához!



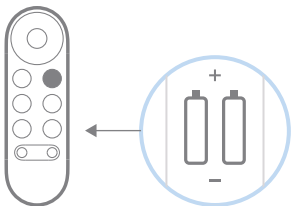
2 Állítsd át a tévé bemenetét!

Kapcsold be a tévét, és válts arra a bemenetre vagy forrásra, amelyhez a Chromecast csatlakozik



3 Helyezzen elemeket a távirányítóba!

Az elemeket a dobozban találod.



4 Töltsd le a Google Home alkalmazást!

Kövessd a lépéseket a tévén és az alkalmazásban!

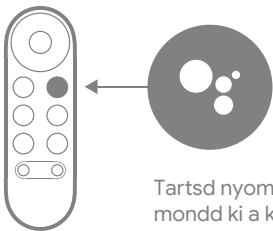


Chromecast távirányító



További információ a távirányítóról a [g.co/cast/remote](https://www.google.com/cast/remote) oldalon

Használd a hangod, hogy segítséget kapj!



Tartsd nyomva a Google Asszisztens gombot és
mondd ki a következőt!

What can you do?

A csomag tartalma



Chromecast



Távírányító



Tápkábel



Adapter



2 × AAA elem

További segítség

Segítségért és támogatásért keresd fel a g.co/cast/help webhelyet!

A kisegítő lehetőségekhez kapcsolódó segítségért keresd fel a g.co/disabilitysupport webhelyet!