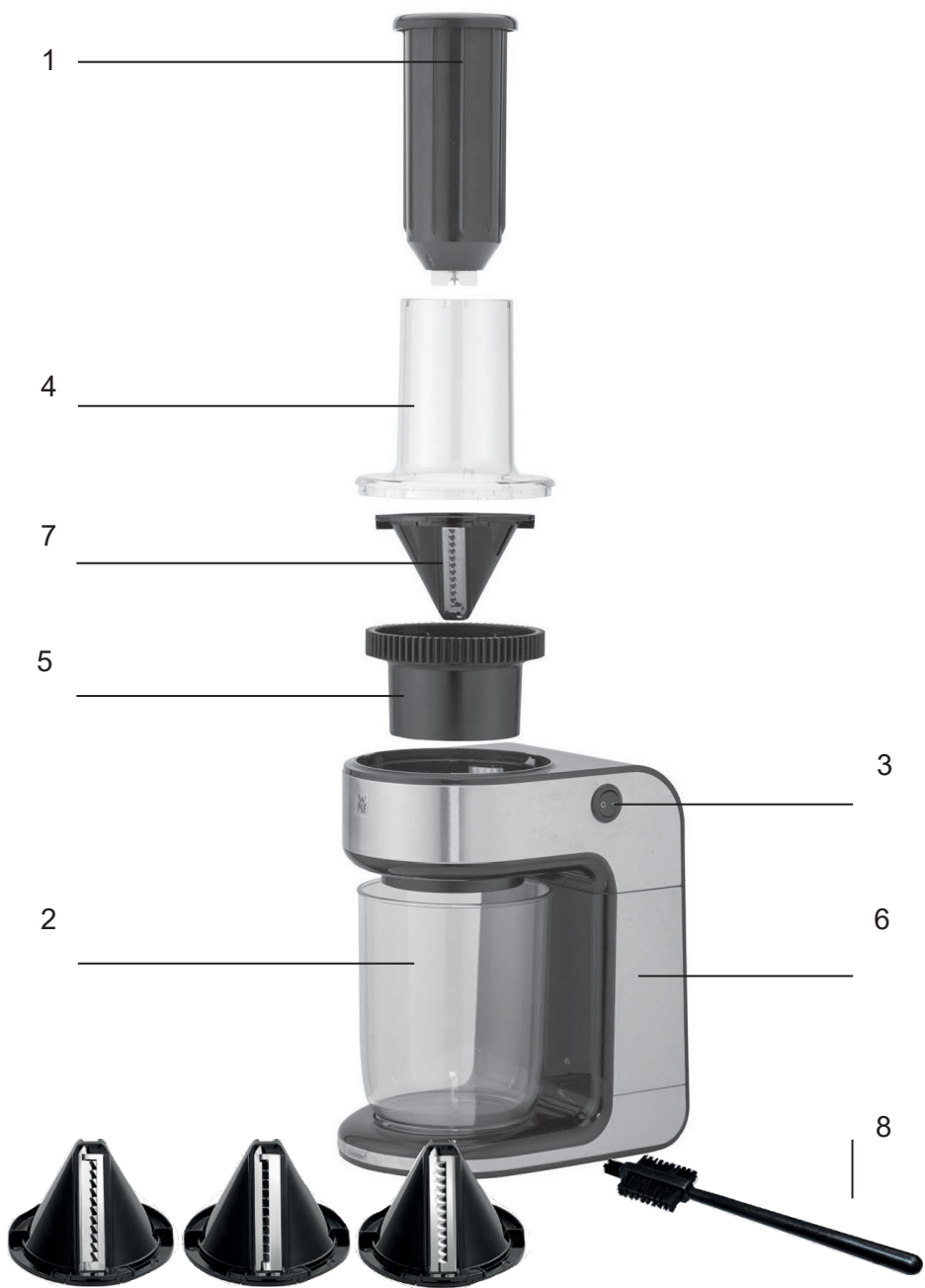




KULT  
Spirál szeletelő





## A spirál szeletelő részei

- 1 Nyomórúd
- 2 Gyűjtőedény
- 3 Start/Stop gomb
- 4 Töltőcső
- 5 Cserélhető betét tartó
- 6 Motoregység
- 7 Cserélhető betétek
- 8 Tisztítókefe

## Fontos biztonsági információk

- A csökkent fizikai, értelmi vagy szellemi képességekkel rendelkező, illetve a megfelelő tapasztalattal és tudással nem rendelkező személyek csak felügyelet mellett, illetve akkor használhatják, ha a készülék biztonságos használatára vonatkozó utasításokat kaptak, és tisztában vannak a kapcsolódó kockázatokkal.
- Gyermek ne játsszanak a készülékkel.
- A készüléket gyermekek nem használhatják. A készüléket és kábelét tartsa gyermekektől távol.
- A tartozékok cseréje előtt, vagy mielőtt a mozgó részekhez közelít, kapcsolja ki a készüléket és húzza ki a tápkábelét.
- Amikor a készüléket felügyelet nélkül hagyja, illetve szétszerelés, összeszerelés vagy tisztítás előtt mindig válassza le a hálózatról.
- Amennyiben a készülék tápkábele sérült, a gyártó, annak szervizközpontja vagy megfelelő szakképzettséggel rendelkező személy cserélje, a balesetveszély elkerülése érdekében.
- A készülék és tartozékainak használatát követően tisztítson meg minden olyan felületet/részt, ami élelmiszerrel kapcsolatba került. Az erre vonatkozó tanácsokat a „Tisztítás és karbantartás” részben olvashatja.
- A készüléket háztartási és hasonló környezetben történő használatra tervezték, mint például:
  - dolgozói konyhák üzletekben, irodákban és más munkahelyeken;
  - hasonló kereskedelmi helyiségek;
  - mezőgazdasági létesítmények;
  - szállodák, motelek és más lakóterek;
  - „bed and breakfast” típusú szálláshelyek.A készülék tisztán kereskedelmi használatra nem alkalmas.
- A készüléket minden esetben az itt foglalt

útmutatásokkal összhangban használja. A nem megfelelő használat következménye áramütés vagy más kockázat is lehet.

- Az edény ürítésekor és a készülék tisztításakor ügyeljen az éles pengékre.

## Használat előtt

A készüléket kizárólag jelen használati útmutatóban megjelölt rendeltetésének megfelelően használja. Ezért, az első használat előtt figyelmesen olvassa el jelen útmutatásokat. A kézikönyv a készülék használatára, tisztítására és karbantartására vonatkozó útmutatásokat tartalmaz. Jelen kézikönyvben szereplő útmutatások nem követéséből eredően keletkezett károkért nem vállalunk felelősséget. A használati útmutatót tartsa biztonságos helyen, és a készülékkel együtt adja át következő használojának. A készülék kereskedelmi használatra nem, csupán egy átlagos háztartásban szükséges mennyiségű élelmiszer készítésére alkalmas.

A használat során tartsa be a biztonsági utasításokat.

### Műszaki adatok

Tápfeszültség:	220–240 V ~ 50/60 Hz
Fogyasztás:	80 W
Védelmi osztály:	II

## Biztonsági utasítások

- A készüléket kizárólag földelt konnektorba csatlakoztassa, amelyet az előírásokkal összhangban szereltek fel. A tápkábel és a csatlakozó legyen száraz.
- A tápkábelt ne törje meg, és ne vezesse át éles széleken. Ne engedje leelőgni, és óvja a hőtől és a zsírosodástól.
- A készüléket ne tegye forró felületekre, például fűzőlapra, stb., sem nyílt láng közelében ne használja.
- A készüléket sem a kábelnél fogva, se nedves kézzel ne húzza ki a konnektorból.
- Ne kapcsolja be a készüléket cserebetét nélkül.
- Várjon, amíg a motor és a cserebetét leáll, mielőtt a betétet kiveszi.
- A cserebetét kivétele előtt húzza ki a dugót a konnektorból.
- Soha ne hordozza a készüléket úgy, hogy a betét benne van.
- A készüléket kapcsolja ki és válassza le a hálózatról, amikor olyan tartozékot vagy betétet cserél, amelyek használat közben mozognak.
- Csak eredeti cserebetéteket használjon.
- Kapcsolja ki a készüléket vagy húzza ki a tápkábelt, amennyiben:
  - a készülék vagy a tápkábel sérült;
  - azt gyanítja, hogy a készülék meghibásodott, például esés vagy más baleset következtében.

Ilyen esetben javíttassa meg a készüléket.

- A motoregységet ne merítse vízbe.
- A nem rendeltetészerű, helytelen használatból vagy szakszerűtlen javításból eredő károkért nem vállalunk felelősséget. Az ilyen esetekre a garancia sem vonatkozik.
- A készülék kereskedelmi használatra nem alkalmas.
- A nyomórúdon lévő felszúró tartó szélei élesek - sérülésveszély.

## Használat

A WMF KULT X spirál szeletelőt zöldségcsíkok, saláták, zöldség- és gyümölcsköretek gyors és egyszerű elkészítéséhez használhatja. A keményebb gyümölcs és zöldségdarabok akkor szeletelhetők a legjobban hosszúra, ha 30-60 mm körátmérővel helyezi őket a készülékbe. A készülék túl puha gyümölcsök és zöldségek (pl. padlizsán vagy főtt cékla) feldolgozására nem alkalmas.

## A cserélhető betétek áttekintése

A mellékelt cserebetéteket belső oldalunkon számokkal jelöltük, hogy könnyen megkülönböztethetők lehessenek:

- 1 Tagliatelle (kb. 9 mm)
- 2 Linguine (kb. 5 mm)
- 3 Spagetti (kb. 3 mm)

Élelmiszer (nyers)	1. Cserélhet ő betét	2. Cserélhet ő betét	3. Cserélhet ő betét
Alma (vágja ki a csutkját)	✓	✓ (ajánlott)	-
Körte (vágja ki a csutkját)	✓	✓ (ajánlott)	-
Brokkoliszár	✓	✓ (ajánlott)	✓
Répa	✓	✓	-
Burgonya	✓	✓	✓
Uborka (kemény)	✓	✓	-
Édesburgonya	✓	✓	✓
Pirosretek	✓	✓	✓
Retek	✓	✓	✓
Cukkini	✓	✓	✓

Megjegyzés: A táblázatban szereplő élelmiszerek csupán példák, a készülékkel másféle élelmiszereket is feldolgozhat. Mivel az élelmiszerek eltérő keménységűek, csak ajánlásról van szó.

## Használat előtt

Használat előtt mossa el a készüléket a „Tisztítás és karbantartás” fejezetben foglalt leírás szerint.

- Illessze a cserélhető betét tartóját a motoregységre.
- Válassza ki a kívánt betétet, majd illessze az állványra.  
Figyelmeztetés: A betétek pengéi rendkívül élesek, így mindig a műanyag részen fogja meg a betétet.
- Illessze a töltőcsövet a cserélhető betétre, majd fordítsa el az óramutató járásával megegyező irányban, amíg nem érzi, hogy a helyére pattant.  
Megjegyzés: Ha a töltőcső nincs a helyén, a gép nem kapcsol be.
- Illessze a gyújtóedényt a készülékbe, hogy a spirál alakúra vágott zöldségek behulljanak.
- Csatlakoztassa a dugót a konnektorba.
- Tűzze a feldolgozni kívánt élelmiszert a nyomórúd tuskéjére.  
Figyelmeztetés: A nyomórúdon lévő felszúró tartó szélei élesek.
- A nyomórúd segítségével tolja az élelmiszert a töltőcsőbe, és kapcsolja be a készüléket a Start/Stop gomb segítségével.  
Megjegyzés: Csak finoman nyomjon a nyomórúddal a berakott alapanyagokra, hogy érintkezzenek a cserebetéttel.
- A szeletelés befejeztével kapcsolja ki a készüléket, mielőtt újra megtöltené.
- Amikor elkészült a vágással, húzza ki a dugót a konnektorból. Lazítsa meg a cserélhető betétet úgy, hogy alulról finoman megnyomja (lásd az ábrát).



Figyelmeztetés: A betétek pengéi rendkívül élesek, így mindig a műanyag részen fogja meg a betétet.




### Hasznos tippek

- Rendszeres időközönként enyhítse a nyomórúdra gyakorolt nyomást, hogy ne végtelen spirálokat készítsen. Így a zöldségcsíkok rövidebbek lesznek, és egyszerűbben találhatóak.
- Amennyiben lehetséges, függőlegesen töltsen meg a töltőcsövet, ugyanis a legjobb eredményt így éri el.
- Minél egyenletesebb az élelmiszer külső felülete, annál könnyebben tudja végtelen spirállá szeletelni őket. Emiatt a répához hasonló zöldségeket érdemes főzés előtt felszeletelni.
- A 60 mm-nél nagyobb átmérőjű élelmiszerekkel ebben a készülékben nem tud dolgozni. Ugyanakkor, ha előbb felvágja, tudja szeletelni.
- Legfeljebb 2 percen át ajánljuk reszelni.



## Tisztítás és karbantartás

Használat után húzza ki a dugót a dugaljából. A motoregységet soha ne merítse vízbe, csupán nedves ruhával törölje át. Ne használjon csiszoló hatású tisztítószeret. A cserebetétek és a felszúrótű tisztításakor legyen óvatos, hogy ne sebezze meg magát az éles pengékkel és szélékkel. A legjobb, ha a mellékelt keféket használja, és a cserélhető betéteket a műanyag részüknél fogja meg. Az egyszerűbb tisztítás érdekében valamennyi kiszerelt elem (nyomórúd, gyújtódédény, cserélhető betét tartója és cserélhető betétek) mosogatógépben mosható. Ajánlott a cserélhető betéteket meleg folyóvízben finoman lemosni a kefe segítségével. Ha rendszeresen mosogatógépben mossa őket, tompulhatnak a pengék.

	 Mosogatógépben mosható	 Folyóvízben mosogatható	 Nedves ruhával törölje át
Nyomórúd	✓	✓	✓
Gyújtódédény	✓	✓	✓
Töltőcső	✓	✓	✓
Cserélhető betét tartó	✓	✓	✓
Cserélhető betétek	✓	✓	✓
Motoregység	—	—	✓



**CSEHORSZHÁG**

contact-cz@wmf.com

773 070 853

Groupe SEB ČR s.r.o.

Futurama Business Park (budova A)

Sokolovská 651/136a

186 00 Praha 8

---