

VERSO

Változat

Fekete - 55 cm - 800 m³/h

Kollekció

Design

EAN kód

8034122358734

JELLEMZŐK

Temperált üveg

Érintésvezérlés + 24 órás működés

LED-világítás

Fém zsírszűrő, eltávolítható és mosható

Opcionálisan kombinált

regenerálható Carbon.Zeo szűrő

Szénszűrő mellékelve

A falba szerelt légelvezető hátulról is beszerelhető

Opcionális kürtő

OPCIONÁLIS TARTOZÉKOK

KACL.770#41F

Tető alatti távirányítós motor 1100 m³/h kefe nélküli

KACL.786#41F

Kültéri elszívó ventilátor 1000 m³/h

KACL.796#4AF

Kültéri elszívó ventilátor 1500 m³/h

KACL.797#4AF

Tető alatti távirányítós motor 1300 m³/h

KACL.798#41F

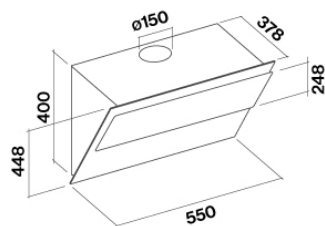
Tető alatti távirányítós motor 950 m³/h

KACL.941

Külső szűrőegység lejtős elszívókhoz

KCQAN.00#N

Opcionális kürtő (fekete)



MŰSZAKI JELLEMZŐK

Felszerelés típusa

Fali

Méretek

55 cm

Kivitel

Fekete temperált üveg

Motor

800 m³/h

Vezérlés típusa

Érintésvezérlés

Sebességfokozatok

4

Világítás

Led 2x1,2 W - 3200 K

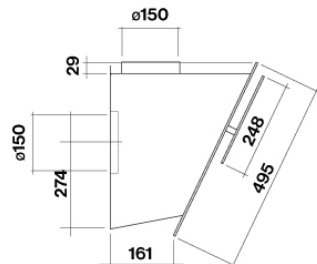
Szénszűrő

Kerek szénszűrő, Ø170 mm - 6-os típus (opcionális)

Minimális távolság

Gáz főzőlaptól: 52 cm

Elektromos főzőlaptól: 52 cm



A fénykép csak tájékoztató jellegű
Lehet, hogy nem felel meg a kiválasztott változatnak.

CSOMAGOLÁS: SÚLYOK ÉS TÉRFOGATOK

Bruttó súly

19,7 kg

Nettó súly

16,2 kg

Térfogat

0,19 m³

Csomagolás mérete

Hossz

710 mm

Magasság

450 mm

Mélység

595 mm

FOGYASZTÁS ÉS CSATLAKOZÁSI JELLEMZŐK

Maximális fogyasztás

280 W

Feszültség

220-240V

Frekvencia

50 - 60 Hz

Csatlakozó típusa

Schuko

MOTOR MŰSZAKI ADATLAP

Maximális kapacitás

750 m³/h

I.E.C. 61591

Maximális zajszint

66 dB(A)re1pW I.E.C. 60704-2-13

Maximum nyomás (Pa)

510 Pa

Motor max. teljesítménye

224 W

ENERGIAOSZTÁLY

A

VERSO

Változat

Fekete - 55 cm - 800 m³/h

Kollekció

Design

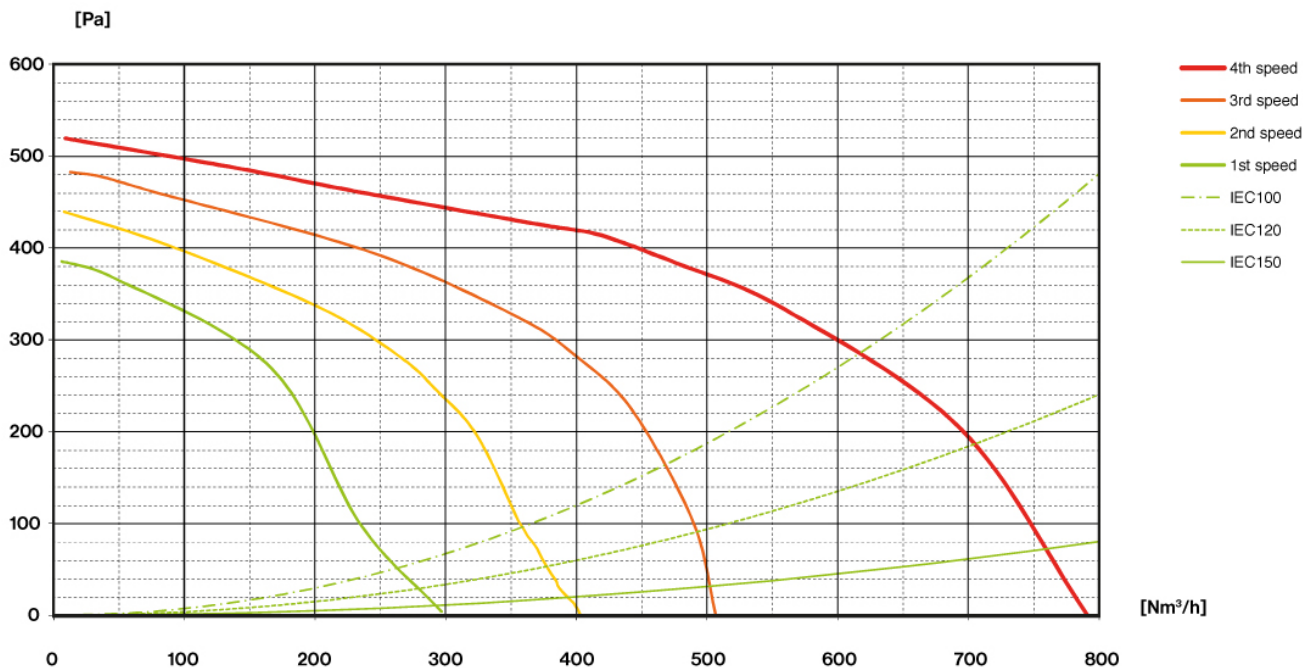
EAN kód

8034122358734

MOTOR MŰSZAKI ADATLAP

Motor fordulatszáma	1	2	3	4
Zajszint dB(A) _{re1pW-I.E.C. 60704-2-13}	46	53	58	66
Kapacitás (m ³ /h) I.E.C.61591	295	390	500	750
Maximum nyomás (Pa)	390	440	490	510
Motor teljesítménye (W)	130	150	178	224
Légkifúvás	150	150	150	150

KAPACITÁS / NYOMÁS



VERSO

Változat

Fekete - 55 cm - 800 m³/h

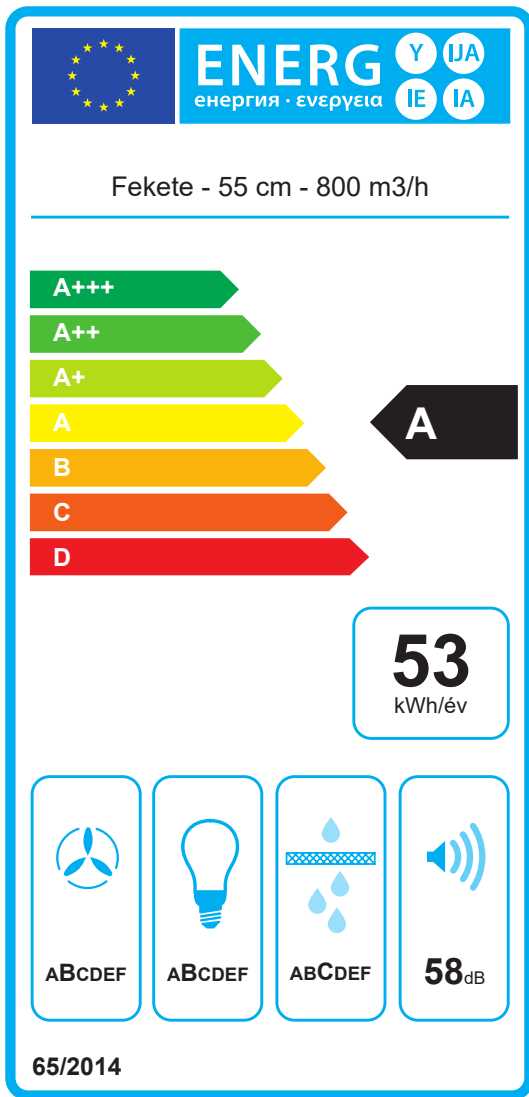
Kollekció

Design

EAN kód

8034122358734

ENERGIACÍMKÉ



PF		
S	Falmec Spa	
M	Black - 55cm - 800 m ³ /h	
AEC	53,1	kWh/a
EEC	A	
FDE	31,6	
FDEC	A	
LE	21,6	
LEC	B	
GFE	82,0	
GFEC	C	
Qmin	295,0	m ³ /h
Qmax	500,0	m ³ /h
Qboost	750,0	m ³ /h
SPEmin	46	dBa
SPEmax	58	dBa
SPEboost	66	dBa
PO	-	W
PS	0,48	W
PI		
F	0.9	
EEl	52,7	
Qbep	440,0	m ³ /h
Pbep	388	Pa
Qboost	750,0	m ³ /h
Wbep	150,0	W
WL	5,30	W
Emiddle	114	lex
Lwa-SPEmax	58	dBa

PF_Termékismertető adatlap az EU65/2014 szerint S_Szállító neve / M_Modell azonosítója / AEC_Éves energiafogyasztás (AEC hood) / EEC_Energiahatékonysági osztály / FDE_Folyadékdinamikai hatékonyság (FDE hood) / FDEC_Folyadékdinamikai hatékonysági (FDE) osztály / LE_Világítás hatékonyság (LE hood) / LEC_Világítás hatékonysági osztály / GFE_Zsírűzési hatékonyság / GFEC_Zsírűzési hatékonyság / Qmin_Légáram (m³/h) minimum sebéségen normál használat esetén / Qmax_Légáram (m³/h) maximum sebéségen normál használat esetén / Qboost_Légáram intenzív/erős beállítás esetén (m³/h) (Max. légáram) / SPEmin_Légi akusztikai A-súlyozott hangteljesítmény-kibocsátás minimális sebességnél, normál használat esetén / SPEmax_Légi akusztikai A-súlyozott hangteljesítmény-kibocsátás maximális sebességnél, normál használat esetén / SPEboost_Légi akusztikai A-súlyozott hangteljesítmény-kibocsátás (dB) intenzív vagy turbó sebességnél / PO_Energiafogyasztás kikapcsolt módban (Po) / Ps_Energiafogyasztás készenléti módban (Ps). PI_További információk a 66/2014 szerint F_Idönövelő tényező / EEl_Energia-hatékonysági index / Qbep_Mért légáramlási sebesség a legjobb hatékonysági ponton / Pbep_Mért légnyomás a legjobb hatékonysági ponton / Qboost_Maximum légáram / Wbep_Mért elektromos teljesítmény a legjobb hatékonysági ponton / WL_Világítási rendszer névleges teljesítménye / Emiddle_A világítási rendszer átlagvilágítása a főzőfelületen / Lwa-SPEmax_Hangnyomásszint a legnagyobb sebéségen.