

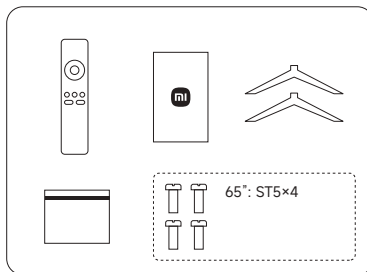
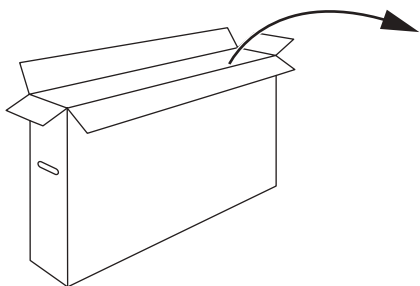
xiaomi

TV A Pro 65 O39PP


Korisnički priručnik

Pregled proizvoda

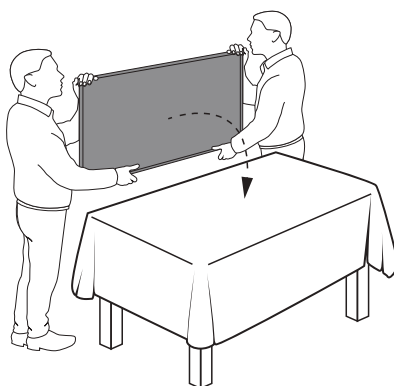
1



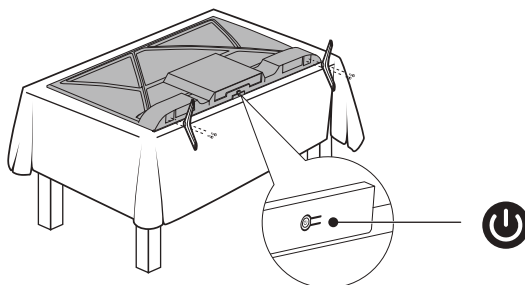
2

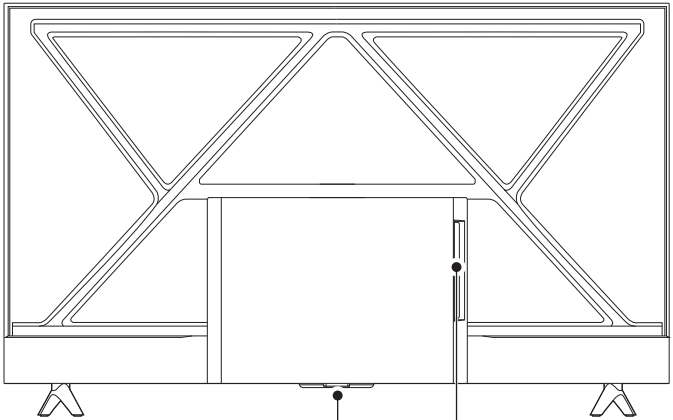


3

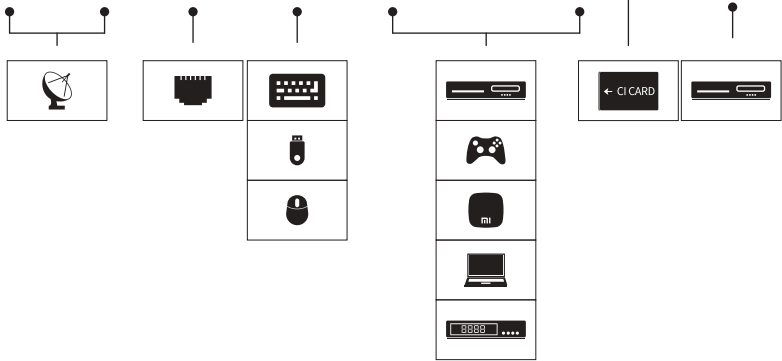


4





Satellite Antenna Network (5V \Rightarrow 500mA) USB 2.0 1 HDMI 2 (eARC) HDMI 3 HDMI Common Interface (CI) AV In Optical



Važne mjere opreza

Postavljanje

- Televizor bi trebalo postaviti blizu utičnice iz koje se lako može ukopčati i iskopčati kabel.
- Ako planirate montirati zidni nosač, preporučujemo upotrebu odobrenog zidnog nosača za televizor.
- Promjer i duljina vijaka mogu se razlikovati ovisno o modelu zidnog nosača. Upotreba neodgovarajućih vijaka može rezultirati padom ili unutrašnjim oštećenjem televizora.

Premještanje

- Iskopčajte sve kabele prije premještanja televizora.
- Za premještanje velikog televizora potrebno je dvoje ili više ljudi. Nemojte pritiskati LED ploče tijekom premještanja televizora. Nemojte tresti televizor niti ga izlagati prevelikim vibracijama.
- Prilikom premještanja televizora na novu lokaciju ili nošenja na popravak, spakirajte ga u originalnu kutiju i materijale za pakiranje.

Ventilacija

- Ne prekrivajte ventilacijske otvore i nemojte u kućište stavljati nikakve predmete.
- Ostavite dovoljno prostora za ventilaciju oko televizora.

Kabel za napajanje izmjeničnom strujom

Kabel za napajanje i utičnicu upotrebljavajte sukladno s dolje navedenim uputama kako biste izbjegli požar, strujni udar, oštećenje ili osobnu ozljedu:

- Gurnite kabel do kraja u utičnicu.
- Za televizor upotrebljavajte napajanje izmjeničnom strujom od 200–240 V.
- Prilikom povezivanja kabela, kabel za napajanje morate iskopčati radi sigurnosti. Pazite da se ne spotaknete preko kabela.
- Prije popravka ili premještanja televizora, isključite kabel za napajanje iz utičnice.
- Držite kabel za napajanje dalje od izvora topline.
- Redovito isključite utikač i očistite ga. Ako je utikač prekriven prašinom ili vlažan, može mu opasti kvaliteta izolacije, pa postoji rizik od požara.
- Izbjegavajte prekomjerno stiskanje, savijanje, modificiranje ili uvijanje kabela za napajanje jer u protivnom žice mogu postati izložene ili puknuti.
- Nemojte stavljati teške predmete na kabel za napajanje.
- Nemojte vući kabel za napajanje kad ga isključujete iz struje.
- Nemojte priključiti previše uređaja na istu utičnicu.
- Nemojte upotrebljavati neodgovarajuće utičnice.

Upozorenje za djecu

- Stavite male predmete izvan dohvata djece kako biste izbjegli da ih dijete proguta.

Dodaci

- Držite neobavezne dodatke ili uređaje koji emitiraju elektromagnetsko zračenje podalje od televizora kako biste izbjegli iskrivljenje slike ili zvuka.

U slučaju sjedećih problema...

- Kabel za napajanje je oštećen.
- Utičnica nije odgovarajuća.
- Došlo je do oštećenja televizora uslijed pada ili udara.
- Neka tekućina ili predmet dospjeli su kroz otvor u kućište.

Isključite televizor i odmah iskopčajte kabel za napajanje te se obratite servisnom centru Xiaomi kako bi ga pregledalo kvalificirano servisno osoblje.

Opasnost u pogledu stabilnosti

Televizor može pasti i pritom uzrokovati ozbiljnu osobnu ozljedu ili smrt. Nikad ne postavljajte televizor na nestabilnu lokaciju. Mnoge ozljede, pogotovo djece, mogu se izbjeći poduzimanjem jednostavnih mjera opreza poput:

- UVIJEK upotrebljavajte ormarice, stalke ili načine montiranja koje preporučuje proizvođač televizora.
- UVIJEK upotrebljavajte namještaj koji sigurno može izdržati težinu televizora.

- UVIJEK provjerite viri li televizor preko ruba namještaja na kojem se nalazi.
- UVIJEK objasnite djeci opasnosti penjanja na namještaj kako bi dosegli televizor ili njegove kontrole.
- UVIJEK postavite kabele povezane s televizorom na način da ih nije moguće počupati ili povući te da se nije moguće preko njih spotaknuti.
- NIKAD ne postavljajte televizor na nestabilnu lokaciju.
- NIKAD ne postavljajte televizor na visoki namještaj (npr. na policu ili ormar) bez da učvrstite i televizor i namještaj odgovarajućim podupiračem.
- NIKAD ne postavljajte televizor na tkaninu ili druge materijale koji mogu biti između televizora i namještaja na kojem se nalazi.
- NIKAD ne stavljajte stvari poput igraćaka i daljinskog upravljača koje mogu dovesti djecu u napast da se popnu na televizor ili namještaj na kojem se televizor nalazi.

Ako postojeći televizor mislite zadržati ili premjestiti, potrebno je primijeniti iste gore navedene upute.

Ograničenja u pogledu upotrebe

Nemojte postavljati/upotrebljavati televizor na dolje navedenim mjestima, okruženjima ili uvjetima, jer u suprotnom može doći do kvara televizora i požara, strujnog udara, oštećenja ili osobne ozljede.

• Mjesto:

Vani (na izravnom suncu), pored mora, u brodu ili drugim plovilima, unutar automobila, u medicinskoj ustanovi, na nestabilnom mjestu, pored vode te na mjestu izloženom kiši, vlazi ili pljесni. Ako se televizor postavlja u svlačionici javnog kupališta ili lječilišta, može zbog sulfida u zraku doći do oštećenja.

• Okruženje:

Vruća, vlažna ili prašnjava mjesta; mjesta gdje kukci mogu ući; mjesta koja mogu biti izložena mehaničkim udarcima; pored zapaljivih predmeta (kao što su svijeće). Televizor se ne smije izložiti kapanju ili prskanju vode i ne smije se na njega stavljati predmete koji sadrže tekućinu, kao što je vaza. Nemojte postaviti televizor na vlažno ili prašnjavo mjesto, ili u sobu s parom ili dimom (blizu pećnice ili ovlaživača zraka) kako biste izbjegli požar, strujni udar ili deformaciju. Nemojte blizu televizora prokuhavati vodu, grijati, kuhati tjesteninu ili upotrebljavati spirale protiv komaraca.

• Uvjeti:

Ne upotrebljavajte televizor kad su vam ruke mokre, kad je kućište otvoreno ili s dodatcima koje proizvođač nije odobrio. U slučaju grmljavinske oluje, isključite televizor iz kabela za napajanje i iz utičnice. Nemojte postavljati televizor na mjesto na otvorenom. Nepoštivanje navedenih uvjeta može rezultirati osobnom ozljedom, oštećenjem ili uzrokovati pad predmeta na televizor.

• Oštećenja zaslona

Nemojte bacati predmete prema televizoru jer udarac može rezultirati lomom zaslona i ozbiljnim ozljedama. U slučaju oštećenja površine televizora, ne dirajte ga prije no što iskopčate kabel za napajanje iz struje jer u protivnom može doći do strujnog udara.

• Uvjeti rada:

Radna temperatura: 0 °C – 40 °C; Temperatura skladištenja: -15 °C – 45 °C; Relativna vlažnost: < 80 %.

Mjere opreza

- Gledajte televizor u odgovarajućim uvjetima osvjetljenja. Gledanje televizora u nedovoljno osvjetljenom prostoru duže vrijeme može oštetiti vid.
- Zaslون i kućište zagrijat će se dok je televizor upaljen. To je normalno.
- Ne podržava dekodiranje DTS-CD strujanja bitova putem ulaza HDMI IN.

Upotreba i čišćenje zaslona/kućišta televizora

Prije čišćenja LED televizora, svakako iskopčajte kabel za napajanje iz utičnice. Kako biste izbjegli propadanje materijala kućišta ili korodiranje premaza zaslona, uzмите u obzir mjere opreza navedene u nastavku.

- Upotrebljavajte mekanu krpu za uklanjanje prašine s površine zaslona/kućišta. Ako i dalje ima prašine, obrišite mekanom krpom navlaženom blagim deterđentom.
- Nemojte prskati vodu ili deterđent izravno na televizor. Može procuriti u bazu zaslona ili vanjske dijelove i uzrokovati kvar.

- Nemojte upotrebljavati spužve za ribanje, lužnata ili sredstva za čišćenje na bazi kiseline, abrazivna sredstva ili hlapljive tekućine, poput alkohola, hlapljivih ulja, razređivača ili insekticida. Upotreba gore navedenih materijala ili dulja izloženost proizvodima od gume ili vinila može uzrokovati oštećenje površine zaslona i materijala kućišta. Preporučuje se redovito čišćenje ventilacijskih otvora za osiguravanje odgovarajuće ventilacije.
- Tijekom prilagođavanja kuta televizora, polako mičite televizor kako se ne bi pomaknuo ili skliznuo s baze.

Usklađenost s Direktivom RoHS – Europska unija

Proizvodi Xiaomi koji se prodaju u Europskoj uniji zadovoljavaju zahtjeve Direktive 2011/65/EU te naknadnih izmjena i dopuna Direktive (EU) 2015/863 o ograničenju uporabe određenih opasnih tvari u električnoj i elektroničkoj opremi

Pojednostavljena EU izjava o sukladnosti

Ovime tvrtka Beijing Xiaomi Electronics Co., Ltd izjavljuje da je vrsta radijske opreme Xiaomi TV u skladu s Direktivom 2014/53/EU. Cjeloviti tekst EU izjave o sukladnosti dostupan je na sljedećoj internetskoj adresi:
<http://www.mi.com/global/service/support/declaration.html>

RF frekvencija i snaga

Ovaj uređaj pruža sljedeće frekvencijske pojaseve samo na području EU-a i najveću radiofrekvencijsku snagu
 Bluetooth: 20 dBm
 Wi-Fi 2,4 GHz: 20 dBm
 Wi-Fi 5 GHz: 5150 do 5250 MHz: 23 dBm, 5250 do 5350 MHz: 20 dBm, 5470 do 5725 MHz: 20 dBm, 5725 do 5850 MHz: 14 dBm.
 Ovaj se uređaj može upotrebljavati u svim zemljama članicama EU-a. Pridržavajte se nacionalnih i lokalnih propisa koji vrijede tamo gdje se uređaj upotrebljava.
 Ovaj je uređaj ograničen samo na upotrebu u zatvorenom prostoru kada radi u frekvencijskom rasponu od 5250 do 5350 MHz u: AT, BE, BG, HR, CY, CZ, DK, EE, FI, FR, DE, EL, HU, IE, IT, LV, LT, LU, MT, NL, PL, PT, RO, SK, SI, ES, SE, UK, UK (NI), IS, LI, NO, CH, TR.
 U skladu s Člankom 10.2 u Direktivi 2014/53/EU (RED), ovaj uređaj se može upotrebljavati u barem jednoj zemlji članici bez povrede primjenjivih uvjeta upotrebe radiofrekvencijskog spektra.



U svrhu recikliranja, a kako bi se omogućilo učinkovito korištenje resursa, prilikom odlaganja ovog proizvoda vratite ga u obližnji ovlaštení sabirni centar ili tvrtku registriranu za rastavljanje ili recikliranje.

Što predstavlja simbol kante za smeće: Simbol upućuje da elektronički otpad ne odlažete u kante za prikupljanje komunalnog otpada. To je zato što taj otpad spada u opasan i potrebno ga je reciklirati na poseban način.

Kako odložiti ovaj proizvod

Odnesite ga u najbliži ovlaštení servisni centar za proizvode Xiaomi. Upute za rukovanje proizvodom tijekom i nakon uporabe te što je poželjno, a što nije u pogledu rukovanja proizvodom;

Poželjno je:

- Uvijek potražiti informacije u priručniku o proizvodu vezano za rukovanje opremom na kraju vijeka trajanja.
- Pobrinuti se da samo tvrtke ovlaštene za recikliranje popravljaju i rukuju elektroničkim proizvodima.
- Uvijek nazvati tvrtke ovlaštene za recikliranje elektroničkog otpada kada je potrebno odlaganje proizvoda na kraju vijeka trajanja.
- Uvijek odložiti dotrajale elektroničke proizvode, baterije ili bilo koju dodatnu opremu kada im istekne vijek trajanja u najbliži centar za prikupljanje elektroničkog otpada / sabirni centar.
- Kad god je to moguće ili u skladu s uputama, odvojiti za recikliranje materijal za pakiranje u skladu s opcijama odgovornog zbrinjavanja i razvrstavanja otpada.

Nije poželjno:

- Nemojte sami rastavljati elektroničke proizvode.
- Nemojte odlagati elektroničke proizvode s oznakom „Ne odlagati“ u kante za smeće.
- Nemojte davati elektronički otpad neovlaštenim subjektima kao što su lokalni trgovci/sakupljači otpada.

Pričvršćivanje na zid

Kako biste osigurali adekvatnu ventilaciju i izbjegli nakupljanje prašine i prljavštine:

- Prilikom montiranja nemojte položiti televizor ravno, naopako ili prema natrag niti ga bočno montirati.
- Nemojte staviti televizor na policu, tepih, krevet ili ormar.
- Nemojte prekriti televizor tkaninom (na primjer zavjesama) ili drugim materijalima (poput novina).
- Nije dozvoljeno objesiti televizor na način da je nagnut prema naprijed.
- Promjer i duljina vijaka mogu se razlikovati ovisno o modelu zidnog nosača. Upotreba neodobrenih vijaka može rezultirati padom ili unutrašnjim oštećenjem televizora.

Vijci koji se upotrebljavaju za pričvršćivanje televizora i zidnog nosača moraju zadovoljavati sljedeće uvjete:

L65MB-APEU	Količina: 4; Navoj: M6; Duljina: 12 mm.
------------	---

Specifikacije	65"
Model	Google TV
Potrošnja energije	L65MB-APEU
Veličina zaslona	180W
Razlučivost zaslona	165cm
Napon	3840x2160
Frekvencija osvjetljavanja	200-240V~ 50/60Hz
Procesor	60Hz
RAM	Quad-core CA55
Flash pohrana	2GB
Grafički procesor	8GB
Wi-Fi	Mali G52 MC1
Bluetooth	2.4G/5GHz
Formati audiozapisa	BT 5.0
Formati videozapisa	FLAC; AAC; OGG; Dolby Audio; DTS-X,Virtual X
	MPEG 1/2; H.263; H.264; H.265; VP8; VP9;AV1

* Ilustracije služe isključivo kao referenca. Relevantan je stvarni proizvod.



Proizvedeno pod licencom tvrtke Dolby Laboratories. Dolby Audio i simbol dvostrukog D zaštitni su znakovi tvrtke Dolby Laboratories Licensing Corporation.



ZA DTS PATENTE POSJETITE [HTTP://XPERI.COM/DTS-PATENTS/](http://XPERI.COM/DTS-PATENTS/).
PROIZVEDENO POD LICENCOM DTS, INC. I NJEGOVIH POVEZANIH DRUŠTVA. DTS, DTS:X, LOGO DTS:X, VIRTUAL:X I LOGO DTS VIRTUAL:X SU REGISTRIRANI ZAŠTITNI ZNAKOVI ILI ZAŠTITNI ZNAKOVI DTS, INC. I NJEGOVIH POVEZANIH DRUŠTVA U SJEDINJENIM AMERIČKIM DRŽAVAMA I/ILI DRUGIM ZEMLJAMA. © DTS, INC. I NJEGOVI POVEZANI DRUŠTVI. SVA PRAVA PRIDRŽANA.



Logotip FILMMAKER MODE™ je zaštitni znak tvrtke UHD Alliance, Inc.



Logotip HDR10+™ je zaštitni znak tvrtke HDR10+ Technologies, LLC.



Izrazi HDMI i HDMI High-Definition Multimedia Interface te HDMI logotip zaštitni su znakovi ili registrirani zaštitni znakovi tvrtke HDMI Licensing Administrator, Inc. u Sjedinjenim Američkim Državama i drugim zemljama.

L65MB-APEU

Registracijski broj proizvoda EPREL je: 2194738

Ovlašteni predstavnik proizvođača za EU
Naziv: Xiaomi Technology Netherlands B.V
Adresa: Prinses Beatrixlaan 582, 2595BM, Haag, Nizozemska
E-pošta: contact@support.mi.com
Za više informacija posjetite www.mi.com
Verzija korisničkog priručnika: V1.0