SONY

5-063-828-**21**(1)

Sustav kućnog kina
Sistem za domači kino
Sistem kućnog bioskopa

Referentni vodič	HR
Referenčni priročnik	SL
Uputstvo	SR

https://rd1.sony.net/help/ht/2089/h_zz/

©2025 Sony Corporation
https://www.sony.net/

* 5 0 6 3 8 2 8 2 1 * (1)

BRAVIA Theatre System 6 Model: YY2089C

Hrvatski | Sustav kućnog kina

Model: YY2089C

Pojam „proizvod" u ovom dokumentu odnosi se na jedinicu ili njezinu dodatnu opremu.

Za korisnike u Europi

Nemojte postavljati proizvod u zatvoreni prostor kao što su polica za knjige ili ugrađena vitrina.

Kako biste smanjili rizik od požara, ne pokrivajte ventilacijski otvor jedinice novinama, stolnjacima, zavjesama itd. Ne izlažite jedinicu otvorenim izvorima vatre (na primjer upaljene svijeće).

Kako biste smanjili rizik od požara ili strujnog udara, ne izlažite proizvod kapanju ni prskanju i na njega nemojte stavljati predmete napunjene tekućinom, kao što su vaze.

Jedinica nije isključena iz izvora napajanja ako je priključena u zidnu strujnu utičnicu čak i ako je sama jedinica isključena.

Postavite jedinicu tako da se kabel za napajanje može iskopčati iz zidne utičnice u slučaju problema.

OPREZ
Nemojte prekrivati otvore za prozračivanje.
Ova jedinica nije namijenjena za upotrebu na mekim površinama (poput posteljine, pokrivača itd.).

Za daljinski upravljač
OPREZ
Ako bateriju zamijenite neispravnom vrstom, postoji rizik od eksplozije.
Odložite iskorištene baterije u skladu s lokalnim pravilima i odredbama.

Nemojte dulje vrijeme izlagati baterije (komplet baterija ili ugrađene baterije) prekomjernoj toplini, kao što su sunčeva svjetlost, vatra ili slično.

Ovaj proizvod sadrži magnete koji mogu uzrokovati smetnje na elektrostimulatorima srca, programibilnim ventilima pumpe za liječenje hidrocefalusa ili drugim medicinskim uređajima. Ne približavajte uređaj osobama koje upotrebljavaju medicinske uređaje. Prije upotrebe proizvoda savjetujte se s liječnikom ako upotrebljavate takav medicinski uređaj.

Nazivna pločica i važne informacije povezane sa sigurnosti pričvršćene su na sljedećim mjestima:
• dno jedinice

Ova jedinica s kabelom za povezivanje kraćim od 3 metra ispitana je i u skladu je s ograničenjima navedenima u regulativi o elektromagnetskoj kompatibilnosti (EMC).

Obavijest za korisnike: sljedeće se informacije odnose samo na prodane proizvode u državama/regijama koje primjenjuju direktive Europske unije i/ili Ujedinjenog Kraljevstva koje primjenjuju važne statutarne zahtjeve.

Ovaj je proizvod proizvela tvrtka Sony Corporation ili je proizveden u njezino ime.
Uvoznik za Europsku uniju i Ujedinjeno Kraljevstvo: Sony Europe B.V.
Upiti o uvozniku za EU ili upiti povezani sa sukladnošću proizvoda u Europi šalju se ovlaštenom zastupniku proizvođača, Sony Belgium, bijkantoor van Sony Europe B.V., Da Vincilaan 7-D1, 1930 Zaventem, Belgija.
Upite uvozniku za Ujedinjeno Kraljevstvo ili povezane upite o usklađenosti proizvoda u Ujedinjenom Kraljevstvu trebali bi se poslati proizvođačevu ovlaštenom predstavniku, Sony Europe B.V., The Heights, Brooklands, Weybridge, Surrey KT13 0XW, Ujedinjeno Kraljevstvo.

O preporučenim kabelima
Za spajanje s glavnim računalima i/ili perifernim jedinicama moraju se upotrebljavati pravilno zaštićeni i uzemljeni kabeli i priključnice.

Ovime Sony Corporation izjavljuje da je ova oprema u skladu s Direktivom 2014/53/EU.
Cijeli tekst EU-ove izjave o sukladnosti dostupan je na sljedećoj internetskoj adresi:
https://compliance.sony.eu

Ovime tvrtka Sony Corporation izjavljuje da je ova oprema u skladu s relevantnim statutarnim zahtjevima Ujedinjenog Kraljevstva.
Cijeli tekst izjave o sukladnosti dostupan je na sljedećoj internetskoj adresi:
https://compliance.sony.co.uk

Odlaganje iskorištenih baterija te električne i elektroničke opreme (primjenjivo u Europskoj uniji i drugim državama s odvojenim sustavima za prikupljanje otpada)
Ovaj simbol na proizvodu, bateriji ili na pakiranju označava da se proizvod i baterija ne smiju odlagati kao kućanski otpad. Na određenim baterijama ovaj se simbol može pojaviti u kombinaciji s kemijskim simbolom. Kemijski simbol za olovo (Pb) dodan je ako baterija sadrži više od 0,004 % olova. Pravilnim odlaganjem takvih proizvoda i baterija pridonosite sprječavanju mogućih negativnih posljedica za okoliš i ljudsko zdravlje do kojih bi moglo doći neispravnim odlaganjem otpada. Recikliranjem materijala pridonosite očuvanju prirodnih resursa. Kada zbog sigurnosti, performansi ili integriteta podataka mora biti ugrađena u proizvod, bateriju smije mijenjati samo kvalificirani serviser. Kako biste osigurali pravilno postupanje s baterijom te električnom i elektroničkom opremom, proizvode po isteku vijeka trajanja odložite na odgovarajuće odlagalište za recikliranje električne i elektroničke opreme. Informacije o svim ostalim baterijama potražite u odjeljku o sigurnom uklanjanju baterije iz proizvoda. Bateriju odložite na odgovarajuće odlagalište za recikliranje iskorištenih baterija. Dodatne informacije o recikliranju ovog proizvoda ili baterija zatražite od lokalne gradske uprave, komunalne službe za odlaganje otpada ili u trgovini u kojoj ste kupili proizvod ili baterije.

OPREZ
Rizik od strujnog udara.
Nemojte otvarati.

Uključivanje/isključivanje funkcije BLUETOOTH®

- Pritisnite (isključivanje zvuka), (jačina zvuka) – i (jačina zvuka) + tim redoslijedom unutar 5 sekundi na isporučenom daljinskom upravljaču za isključivanje funkcije BLUETOOTH.
- Pritisnite (isključivanje zvuka), (jačina zvuka) – i (jačina zvuka) + tim redoslijedom unutar 5 sekundi na isporučenom daljinskom upravljaču za uključivanje funkcije BLUETOOTH.

Funkcija automatskog stanja pripravnosti

Jedinica ulazi u automatski način stanja pripravnosti na otprilike 20 minuta ako nema rada ili izlaza audiosignala.
Onemogućavanje ove funkcije smanjuje potrošnju energije jer se jedinica automatski isključuje kad se ne upotrebljava.

Upotreba

Instalacija, spajanje i početne postavke jedinice moraju se izvršiti u skladu s aplikacijom „Sony | BRAVIA Connect" instaliranom na vašem pametnom telefonu. Više informacija o upotrebu jedinice potražite u Vodiču za pomoć putem URL-a na naslovnici ovog dokumenta.

Postavljanje na zid

Više pojedinosti i druge načine instalacije potražite u Vodiču za pomoć putem URL-a na naslovnici ovog dokumenta.

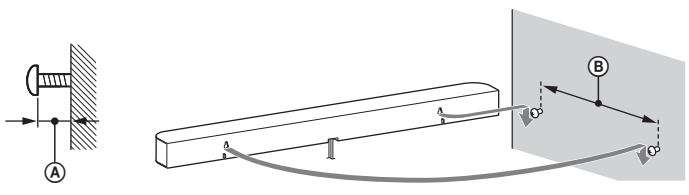

Ⓐ Prostor između glave vijka za postavljanje na zid i zida (ne isporučuje se): od 9,7 mm do 10,7 mm
Ⓑ Udaljenost između vijaka za postavljanje na zid: 585 mm

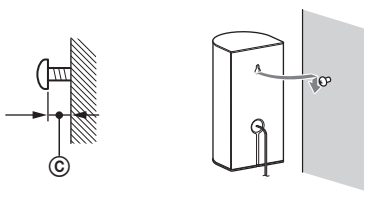

Ⓒ Prostor između glave vijka za postavljanje na zid i zida (ne isporučuje se): od 3,8 mm do 4,8 mm

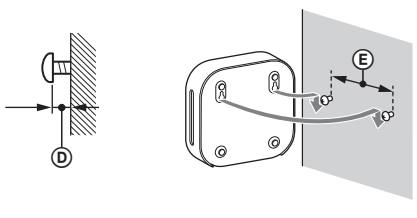

Ⓓ Prostor između glave vijka za postavljanje na zid i zida (ne isporučuje se): od 1,6 mm do 2,6 mm
Ⓔ Udaljenost između vijaka za postavljanje na zid: 98 mm

Napomene

- Vodoravno objesite tanki zvučnik i bežično pojačalo na ojačani zid.
- Zatražite predstavnika tvrtke Sony ili licenciranog izvođača da montira zvučnike i bežično pojačalo uz potpunu sigurnost.
- Tvrtka Sony neće biti odgovorna za bilo koje nezgode ili oštećenja koja su uzrokovana neispravnim postavljanjem, nedostatnom stabilnosti montaže, zloupotrebom ili prirodnom nepogodom.
- Najmanje dvije osobe bi trebale montirati tanki zvučnik zbog sigurnosti.
- Pripremite vijke (nisu isporučeni) koji odgovaraju materijalu i čvrstoći zida. Ovisno o materijalu zida vijci koji nisu pogodni mogu oštetiti zid.
- Pričvrstite vijke na zid.

Licence

- Ovaj proizvod sadrži softver koji tvrtka Sony koristi na temelju ugovora o licenciranju s vlasnikom autorskih prava. Dužni smo objaviti sadržaj ugovora korisnicima u okviru zahtjeva vlasnika autorskih prava za softver. Pristupite URL adresi u nastavku i pročitajte sadržaj licence.
  https://rd1.sony.net/help/ht/sl/25/
- Softver uključen u ovoj proizvod sadržava softver zaštićen autorskim pravima koja su licencirana pod GPL/LGPL i ostalim licencama koje mogu zahtijevati pristup izvornom kodu. Možete pronaći kopiju odgovarajućeg izvornog koda po potrebi na temelju licence GPL/LGPL (i ostalih licenci) na sljedećoj URL adresi.
  Možete nabaviti izvorni kod po potrebi na temelju licence GPL/LGPL na fizičkom mediju od nas tijekom razdoblja od tri godine nakon zadnje isporuke ovog proizvoda tako što ćete se prijaviti putem obrasca na sljedećoj URL adresi.
  Ova je ponuda važeća za svakog tko primi ovu informaciju.
  https://oss.sony.net/Products/Linux/
  Imajte na umu da tvrtka Sony ne može odgovoriti ni reagirati ni na kakve upite povezane sa sadržajem ovog izvornog koda.
- Dolby, Dolby Atmos i simbol dvostruki D registrirani su zaštitni znakovi tvrtke Dolby Laboratories Licensing Corporation. Proizvedeno pod licencom tvrtke Dolby Laboratories. Povjerljivo neobjavljeno djelo. Autorsko pravo © 2012–2024 Dolby Laboratories. Sva prava pridržana.
- Za DTS patente pogledajte http://patents.dts.com. Proizvedeno pod licencom tvrtke DTS, Inc. ili DTS Licensing Limited. DTS, DTS:X, Virtual:X i logotip DTS:X registrirani su zaštitni znakovi ili zaštitni znakovi tvrtke DTS, Inc. u Sjedinjenim Američkim Državama i ostalim državama. © 2021 DTS, Inc. SVA PRAVA PRIDRŽANA.
- Usluge koje pružaju treće strane mogu se promijeniti, ukinuti ili poništiti bez prethodne obavijesti. Tvrtka Sony ne snosi odgovornost u takvim slučajevima.

Mjere opreza

O kabelu za napajanje

- Isporučeni kabel za napajanje izmjeničnom strujom (glavna mreža) osmišljen je isključivo za ovu jedinicu. Ne smije se upotrebljavati zajedno s drugim uređajima.
- Isključite kabel za napajanje izmjeničnom strujom (mrežni priključni vod) iz utičnice za napajanje izmjeničnom strujom ako se duže vrijeme neće upotrebljavati. Kad iskopčavate kabel za napajanje izmjeničnom strujom (glavna mreža), uvijek držite utikač. Nikada ne vucite kabel.
- Kabel za napajanje (mrežni vod) moguće je promijeniti samo u ovlaštenom servisu.

Postavljanje

- Ne stavljajte jedinicu u blizinu izvora topline ili na mjesta izložena izravnom sunčevu svjetlu, prekomjernoj prašini ili mehaničkim udarima.
- jedinicu stavite na glatku, ravnu površinu. Ako je stavite na nagnutu površinu, jedinica se zbog vlastitih vibracija može prevrnuti ili pasti i uzrokovati ozljede, pokvariti se ili lošije raditi.
- Budite oprezni prilikom postavljanja jedinice na posebno tretiranu površinu (ulaštenu, nauljenu, poliranu itd.) jer mogu nastati mrlje ili oštećenja boje na površini.
- Zvučnici ove jedinice nisu zaštićeni magnetom. Ne postavljajte magnetske kartice na jedinicu ili pored nje.
- Oko jedinice ne postavljajte nikakve druge metalne predmete osim televizora. U protivnom može doći do nestabilnosti bežičnih funkcija.

Održavanje jedinice

Možete bolje upotrebljavati jedinicu i tijekom dužeg vremenskog razdoblja ako slijedite postupak održavanja u nastavku.
- Jedinicu čistite mekom i suhom krpom. Ne upotrebljavajte nikakvu abrazivnu krpu, prašak za ribanje ili otapalo, primjerice alkohol ili benzin.

O BLUETOOTH komunikaciji

- Mikrovalovi koje emitira BLUETOOTH uređaj mogu ometati rad elektroničkih medicinskih uređaja.
  Isključite jedinicu i ostale BLUETOOTH uređaje na takvim mjestima jer to može uzrokovati nesreću:
  – u bolnicama, blizu posebnih sjedala u vlaku, lokacija na kojima se nalazi zapaljivi plin, blizu automatskih vrata ili blizu protupožarnih alarma.

Ostale napomene

- Postavite jedinicu na mjesto s dobrom ventilacijom kako u unutrašnjosti ne bi došlo do nakupljanja topline te kako biste produljili radni vijek jedinice.
- Nemojte prskati vodu po proizvodu i priloženoj dodatnoj opremi. Proizvod i dodatna oprema nisu vodonepropusni.
- Nemojte umetati strane predmete u otvor zvučnika.
- Ako u kućište jedinice dospije neki predmet ili tekućina, iskopčajte jedinicu i odnesite je na provjeru u ovlašteni servis prije nastavka upotrebe.
- Ako imate pitanja ili problema u vezi s ovom jedinicom koja nisu obrađena u ovom priručniku, obratite se najbližem prodavaču proizvoda tvrtke Sony.

Zaštitni znakovi

- Zaštitna riječ i logotip Bluetooth® registrirani su zaštitni znakovi u vlasništvu tvrtke Bluetooth SIG, Inc. i svaka je upotreba takvih oznaka od strane tvrtke Sony Group Corporation i njezinih podružnica licencirana.
- Pojmovi HDMI™, HDMI High-Definition Multimedia Interface, HDMI Trade dress i logotipi HDMI zaštitni su znakovi ili registrirani zaštitni znakovi tvrtke HDMI Licensing Administrator, Inc.

Svi ostali zaštitni znakovi i registrirani zaštitni znakovi zaštitni su znakovi ili registrirani zaštitni znakovi njihovih odgovarajućih vlasnika. U ovome se priručniku ne upotrebljavaju oznake ™ and ®.

Specifikacije

Subwoofer (YY2089C2)

Odjeljak za pojačalo

IZLAZNA SNAGA (stvarna)
Blokovi prednjeg lijevog (+ visokotonac) + prednjeg desnog (+ visokotonac) zvučnika: 100 W + 100 W (pri 4 Ω, 1 kHz, 1 % THD)
Blok središnjeg zvučnika: 100 W (pri 4 Ω, 1 kHz 1 % THD)
Niskotonac: 140 W (pri 3 Ω, 100 Hz, 1 % THD)
POWER OUTPUT (referenca)
Blokovi prednjeg lijevog (+ visokotonac) / prednjeg desnog (+ visokotonac) zvučnika: 152 W (po kanalu pri 4 Ω, 1 kHz)
Blok središnjeg zvučnika: 152 W (pri 4 Ω, 1 kHz)
Niskotonac: 240 W (pri 3 Ω, 100 Hz)

Odjeljak za BLUETOOTH

Frekvencijski pojas
pojas od 2,4 GHz (2400 0 GHz – 2483 5 GHz)

Odjeljak za USB

(USB) ulaz
Vrsta A (samo za ažuriranje softvera)

HDMI odjeljak

priključnica
Type A (19pin)

Općenito

Power
220 V – 240 V AC, 50 Hz/60 Hz
Potrošnja energije
Uključeno: 60 W
Mrežno stanje pripravnosti ([Bluetooth Standby] je postavljeno na uključeno): 2,0 W ili manje
Stanje pripravnosti ([Bluetooth Standby] je postavljeno na isključeno): 0,5 W ili manje
Kad je omogućena funkcija [Auto Standby], ako se proizvodom ne rukuje i nema ulaznog signala otprilike 20 minuta, subwoofer automatski ulazi u mrežno stanje pripravnosti ili stanje pripravnosti.
Onemogućavanje funkcije [Auto Standby] povećat će potrošnju energije proizvoda.
Dimenzije (Š x V x D)
Ne uključujući izbočeni dio
Pribl. 275 mm × 388 mm × 388 mm
Masa
Pribl. 11,6 kg

Tanki zvučnik (YY2089C1)

Općenito

Dimenzije (Š x V x D)
Ne uključujući izbočeni dio
Tanki zvučnik: pribl. 907 mm × 64 mm × 90 mm
Tanki zvučnik s podnožjem: pribl. 907 mm × 77 mm × 90 mm
Masa
Tanki zvučnik: Pribl. 2,6 kg
Tanki zvučnik s podnožjem: Pribl. 2,6 kg

Bežično pojačalo (YY2089C3)

Odjeljak za pojačalo

POWER OUTPUT (referenca)
Blokovi stražnjeg lijevog (+ visokotonac) / stražnjeg desnog (+ visokotonac) zvučnika: 152 W (po kanalu pri 4 Ω, 1 kHz)

Općenito

Power
220 V – 240 V AC, 50 Hz/60 Hz
Potrošnja energije
Uključeno: 30 W
Mrežno stanje pripravnosti (indikator napajanja svijetli crvenom bojom): 2,0 W ili manje
Isključeno (indikator napajanja je isključen): 0,3 W ili manje
Kad pritisnete i držite gumb LINK 2 sekunde ili više i zatim otpustite prst, zvučnik se prebacuje u način isključivanja i isključuje se indikator napajanja. Pritisnite LINK kako biste ponovno upotrijebili zvučnik.
Kad je omogućena funkcija [Auto Standby], ako se proizvodom ne rukuje i nema ulaznog signala otprilike 20 minuta, bežični pojačivač automatski ulazi u mrežno stanje pripravnosti.
Onemogućavanje funkcije [Auto Standby] povećat će potrošnju energije proizvoda.
Dimenzije (Š x V x D)
Ne uključujući izbočeni dio
pribl. 175 mm × 52 mm × 175 mm
Masa
Pribl. 0,76 kg

Stražnji zvučnik (YY2089C4)

Općenito

Dimenzije (Š x V x D)
Ne uključujući izbočeni dio
pribl. 106 mm × 216 mm × 98 mm
Masa
Pribl. 0,89 kg

Odjeljak Bežični prijenos/prijamnik

Frekvencijski pojas
pojas od 2,4 GHz (2400 0 GHz – 2483 5 GHz)

Isporučene stavke

Niskotonac (1)
Tanki zvučnik (1)
Bežično pojačalo (1)
Stražnji zvučnik (2)
Daljinski upravljač (1)
Baterija (2)
PREDLOŽAK ZA MONTAŽU NA ZID (papir) (1)
Nožica (2)
Vijak (2)
HDMI kabel (1)
Strujni kabel za napajanje (mrežni vod) (2)
Dokumenti (1 komplet)

Pojasevi radijske frekvencije i maksimalna izlazna snaga

	Frekvencijski pojas	Maksimalna izlazna snaga
BLUETOOTH	2400 – 2483,5 MHz	< 13,1 dBm
Subwoofer (YY2089C2)	2400 – 2483,5 MHz	< 9,9 dBm
Bežično pojačalo (YY2089C3)	2400 – 2483,5 MHz	< 9,9 dBm

Dizajn i specifikacije podložne su promjenama bez prethodne obavijesti.

Možete pronaći specifikacije o proizvodima uključujući informacije o uštedi energije ako je primjenjivo, možete posjetiti sljedeću poveznicu tako da odaberete državu/regije, otvorite stranicu za proizvod i zatim idete na odjeljak sa specifikacijama: sony.com/country

Slovenščina | Sistem za domači kino

Model: YY2089C

Termin "izdelek" v tem dokumentu velja za enoto ali njene dodatke.

Za uporabnike v Evropi

Izdelka ne postavljajte v zaprt prostor, na primer v knjižno ali vgradno omaro.

Da zmanjšate tveganje požara, ne prekrivajte odprtine za prezračevanje enote s časopisi, prtički, zavesami itd. Enote ne izpostavljajte virom odprtega ognja (npr. prižganim svečam).

Da zmanjšate tveganje za požar ali električni udar, izdelka ne izpostavljajte tekočinam ali škropljenju in nanj ne postavljajte predmetov, napolnjenih s tekočinami, kot so vaze.

Če je enota priključena v električno vtičnico, je povezana z virom napajanja (napajalnim omrežjem) z izmeničnim tokom, tudi če je izklopljena.

Enoto namestite tako, da je mogoče napajalni kabel v primeru težav takoj odklopiti iz stenske vtičnice.

POZOR
Prezračevalne reže ne smejo biti prekrite.
Ta enota ni namenjena uporabi na mehkih površinah (na primer na posteljnini, odejah itd.).

Za daljinski upravljalnik
POZOR
Pri uporabi baterije nepravilne vrste obstaja nevarnost eksplozije.
Izrabljene baterije odstranite v skladu z lokalnimi zakoni in predpisi.

Baterij (paketa baterij ali naprave, v kateri so baterije) ne izpostavljajte dalj časa prekomerni vročini, na primer sončni svetlobi, ognju ipd.

Izdelek vsebuje magnete, ki lahko povzročijo motnje srčnih spodbujevalnikov, programirljivih ventilov za zdravljenje hidrocefalusa in motnje drugih medicinskih pripomočkov. Izdelka ne puščajte v bližini oseb, ki uporabljajo te medicinske pripomočke. Pred uporabo izdelka se posvetujte z zdravnikom, če ste uporabnik katerega od omenjenih medicinskih pripomočkov.

Oznaka izdelka in pomembne varnostne informacije so priložene na teh mestih:
• na dnu enote.

Ta enota je bila preizkušena in ustreza omejitvam, določenim v predpisih o elektromagnetni združljivosti, glede uporabe povezovalnega kabla, ki je krajši od 3 metrov.

Opomba za stranke: spodaj navedene informacije se nanašajo samo na izdelke, prodajane v državah/regijah, v katerih veljajo direktive EU in/ali zadevne zakonske zahteve, ki se uporabljajo v Združenem kraljestvu.

Ta izdelek je izdelala družba Sony Corporation ali pa je bil izdelan v imenu te družbe.
Uvoznik za EU in ZK: Sony Europe B.V.
Vprašanja glede uvoznika za EU ali skladnosti izdelka v Evropi naslovite na pooblaščenega predstavnika družbe Sony Belgium, bijkantoor van Sony Europe B.V., Da Vincilaan 7-D1, 1930 Zaventem, Belgija.
Vprašanja za uvoznika za ZK ali glede skladnosti izdelka v ZK naslovite na pooblaščenega predstavnika proizvajalca, družbo Sony Europe B.V., The Heights, Brooklands, Weybridge, Surrey KT13 0XW, Združeno kraljestvo.

O priporočenih kablih
Za povezavo z gostiteljskimi računalniki in/ali zunanjimi napravami uporabite ustrezno zaščitene in ozemljene kable ter konektorje.

Družba Sony Corporation izjavlja, da je oprema skladna z direktivo 2014/53/EU.
Celotno besedilo izjave EU o skladnosti je na voljo na spletnem mestu:
https://compliance.sony.eu

Družba Sony Corporation izjavlja, da je oprema skladna z zakonskimi zahtevami, ki so pomembne v Združenem kraljestvu.
Celotno besedilo izjave o skladnosti je na voljo na spletnem mestu:
https://compliance.sony.co.uk

Odstranjevanje izrabljenih baterij ter električne in elektronske opreme (velja za države EU in druge države s sistemom ločenega zbiranja odpadkov)
Ta oznaka na izdelku, bateriji ali embalaži pomeni, da izdelka in baterij ni dovoljeno odvreči med gospodinjske odpadke. Ta oznaka na nekaterih baterijah vključuje tudi kemijski simbol. Kemijski simbol za svinec (Pb) je dodan, če baterija vsebuje več kot 0,004 % svinca. S pravilnim odstranjevanjem izdelkov in baterij pripomorete k preprečevanju morebitnih negativnih posledic za okolje in zdravje ljudi, ki bi jih lahko povzročila napačna odstranitev. Recikliranje materialov prispeva k ohranjanju naravnih virov. Če izdelek za svoje delovanje ali zaradi varnostnih razlogov ali zagotavljanja celovitosti podatkov potrebuje trajno napajanje prek notranje baterije, lahko baterijo zamenja samo usposobljen serviser. Poskrbite za pravilno ravnanje s takšno baterijo ter električno in elektronsko opremo, tako da izdelke ob koncu življenjske dobe odložite na ustreznem zbirnem mestu za recikliranje električne in elektronske opreme. Za ustrezno ravnanje z drugimi baterijami preberite razdelek o varnem odstranjevanju baterij iz izdelka. Baterije odložite na ustreznem zbirnem mestu za recikliranje izrabljenih baterij. Za več informacij o recikliranju tega izdelka ali baterije se obrnite na lokalno upravo, komunalno službo ali prodajalca, pri katerem ste kupili izdelek ali baterijo.

POZOR
Nevarnost električnega udara.
Ne odpirajte.

Vklop/izklop funkcije BLUETOOTH®

- Na priloženem daljinskem upravljalniku v petih sekundah in v tem vrstnem redu pritisnite (Izklop zvoka), (Glasnost) – in (Glasnost) + ter tako izklopite funkcijo BLUETOOTH.
- Na priloženem daljinskem upravljalniku v petih sekundah in v tem vrstnem redu ponovno pritisnite (Izklop zvoka), (Glasnost) – in (Glasnost) + ter tako vklopite funkcijo BLUETOOTH.

Funkcija samodejnega preklopa v način pripravljenosti

Če enote ne uporabljate približno 20 minut ali če ni oddajanja zvočnega signala, se ta samodejno preklopi v stanje pripravljenosti.
Če onemogočite to funkcijo, se poveča poraba energije, ker se enota ne bo samodejno izklopila, ko ne bo v uporabi.

Uporaba

Namestitev, priključevanje in začetne nastavitve enote opravite v skladu z aplikacijo "Sony | BRAVIA Connect", ki ste jo namestili v pametni telefon. Več informacij o uporabi enote poiščite v vodniku za pomoč, ki ga najdete na spletni povezavi na platnici tega dokumenta.

Namestitev na steno

V vodniku za pomoč, ki ga najdete na spletni povezavi na platnici tega dokumenta, poiščite več informacij in druge načine namestitve.

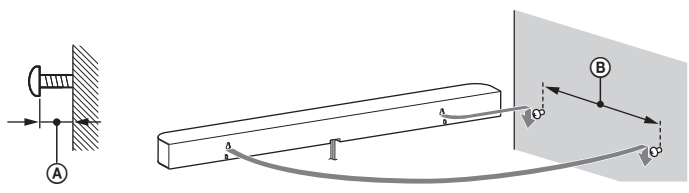

Ⓐ Razmik med steno in glavo vijaka (ni dobavljen), ki je nameščen na steno: od 9,7 mm do 10,7 mm
Ⓑ Razdalja med vijaki za namestitev na steno: 585 mm

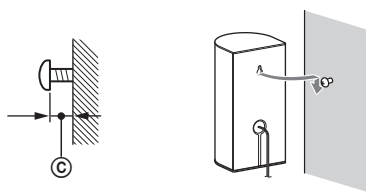

Ⓒ Razmik med steno in glavo vijaka (ni dobavljen), ki je nameščen na steno: od 3,8 mm do 4,8 mm

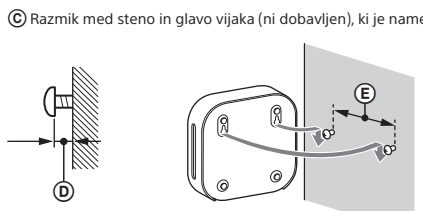

Ⓓ Razmik med steno in glavo vijaka (ni dobavljen), ki je nameščen na steno: od 1,6 mm do 2,6 mm
Ⓔ Razdalja med vijaki za namestitev na steno: 98 mm

Opombe

- Zvočniški modul in brezžični ojačevalnik namestite vodoravno na ojačano steno.
- Za varno namestitev zvočnikov in brezžičnega ojačevalnika ter upoštevanje vseh varnostnih vidikov se obrnite na prodajalca izdelkov Sony ali pooblaščenega izvajalca.
- Sony ne prevzema odgovornosti za morebitne nezgode ali poškodbe, ki nastanejo zaradi napačne namestitve, pomanjkanja stabilnosti namestitve, napačno uporabo ali naravne nesreče.
- Zaradi varnostnih razlogov morata pri nameščanju zvočniškega modula sodelovati vsaj dve osebi.
- Pripravite vijake (niso priloženi), ki so primerni za material in trdoto stene. Glede na material stene lahko neprimerni vijaki poškodujejo steno.
- Vijake tesno privijte v nosilne drogove.

Licence

- Ta izdelek vsebuje programsko opremo, ki jo Sony uporablja na podlagi licenčne pogodbe z imetnikom avtorskih pravic za to programsko opremo. Na podlagi zahtev imetnika avtorskih pravic za programsko opremo smo dolžni uporabnike obvestiti o vsebini te pogodbe. Obiščite naslednji naslov URL in preberite vsebino licence.
  https://rd1.sony.net/help/ht/sl/25/
- Programska oprema, vključena v ta izdelek, vsebuje avtorsko zaščiteno programsko opremo z licenco GPL/LGPL in drugimi licencami, ki lahko zahtevajo dostop do izvorne kode. Kopijo ustrezne izvorne kode, ki jo zahteva licenca GPL/LGPL (in druge licence), lahko najdete na naslednjem URL-naslovu. Izvorno kodo, ki jo zahteva licenca GPL/LGPL, lahko prejmete na fizičnem mediju za obdobje treh let po naši zadnji pošiljki tega izdelka, in sicer tako, da izpolnite obrazec na naslednjem URL-naslovu. Ta ponudba velja za vse prejemnike teh informacij.
  https://oss.sony.net/Products/Linux/
  Družba Sony ne more odgovarjati na vprašanja oz. se odzvati na poizvedbe v zvezi z vsebino te izvorne kode.
- Dolby, Dolby Atmos in simbol dvojnega D so zaščitene blagovne znamke družbe Dolby Laboratories Licensing Corporation. Izdelano na podlagi licence podjetja Dolby Laboratories. Zaupna neobjavljena dela. Copyright © 2012–2024 Dolby Laboratories. Vse pravice pridržane.
- Več informacij o patentih DTS je na voljo na naslovu http://patents.dts.com. Izdelano na podlagi licence družbe DTS, Inc. ali DTS Licensing Limited. DTS, DTS:X, Virtual:X in logotip DTS:X so zaščitene blagovne znamke ali blagovne znamke družbe DTS, Inc. v Združenih državah in drugih državah. © 2021 DTS, Inc. VSE PRAVICE PRIDRŽANE.
- Storitve, ki jih ponujajo drugi ponudniki, se lahko brez predhodnega obvestila spremenijo, začasno prekinejo ali ukinejo. Sony v takih primerih ne nosi nobene odgovornosti.

Previdnostni ukrepi

Napajalni kabel

- Priložen napajalni kabel AC (električno omrežje) je namenjen izključno uporabi s to enoto. Ne smete ga uporabljati v kombinaciji z drugimi napravami.
- Če enote ne nameravate uporabljati dalj časa, odklopite električni napajalni kabel iz električne vtičnice. Pri odklapljanju električnega napajalnega kabla vedno primite za vtič. Ne vlecite samega kabla.
- Napajalni kabel lahko zamenja samo usposobljen serviser.

Postavitev

- Enote ne postavljajte v bližino toplotnih virov in je ne izpostavljajte neposredni sončni svetlobi, prahu ali udarcem.
- Enoto postavite na ravno površino. Če enoto postavite na nagnjeno površino, se lahko ta prevrne ali zaradi lastne vibracije pade s površine, kar lahko povzroči poškodbe, okvare ali poslabšanje delovanja.
- Pri postavljanju enote na posebej obdelano površino (z voskom, oljem, polirnim sredstvom ipd.) bodite previdni, da ne nastanejo madeži ali se razbarva površina.
- Zvočniki te enote niso magnetno zaščiteni. Na enoto ali v njeno bližino ne odlagajte magnetnih kartic.
- V bližino enote ne postavljajte kovinskih predmetov razen televizorja. Brezžične funkcije bodo morda nestabilne.

Ravnanje z enoto

Enoto lahko uporabljate lažje in dlje časa, če upoštevate spodnja navodila za vzdrževanje.
- Enoto očistite z mehko suho krpo. Ne uporabljajte grobih blazinic, čistilnih praškov ali topil, kot sta alkohol ali bencin.

O komunikaciji BLUETOOTH®

- Mikrovalovi, ki jih oddaja naprava BLUETOOTH, lahko vplivajo na delovanje elektronskih medicinskih pripomočkov. Na naslednjih lokacijah izklopite enoto in druge naprave BLUETOOTH, saj lahko povzročijo nezgodo:
  – v bolnišnicah, v bližini sedežev v vlaku, ki so rezervirani za osebe z zmanjšano zmožnostjo gibanja, kjer je prisoten vnetljiv plin, v bližini avtomatskih vrat in v bližini požarnih alarmov.

Druge opombe

- Enoto postavite na dobro prezračevano mesto, da preprečite prekomerno segrevanje in zagotovite dolgo življenjsko dobo enote.
- Izdelka in priložene dodatne opreme ne škropite z vodo. Deli niso vodotesni.
- V odprtino zvočniške enote ne vstavljajte tujkov.
- Če v enoto pade predmet ali če vanjo steče tekočina, izključite enoto, pred nadaljnjo uporabo pa jo mora pregledati usposobljeni serviser.
- Če imate kakršna koli vprašanja ali težave v zvezi s to enoto, ki niso zajeta v tem priročniku, se obrnite na najbližjega prodajalca izdelkov Sony.

Blagovne znamke

- Besedna znamka in logotipi BLUETOOTH® so zaščitene blagovne znamke podjetja Bluetooth SIG, Inc. Družba Sony Corporation in njene podružnice te blagovne znamke uporablja na podlagi licence.
- Izrazi HDMI™, HDMI High-Definition Multimedia Interface, vizualna podoba znamke HDMI in logotipi HDMI so blagovne znamke ali zaščitene blagovne znamke družbe HDMI Licensing Administrator, Inc.

Vse druge blagovne znamke in zaščitene blagovne znamke so blagovne znamke ali zaščitene blagovne znamke svojih lastnikov. Oznaki ™ in ® v tem priročniku nista posebej navedeni.

Tehnični podatki

Globokotonec (YY2089C2)

Ojačevalnik

IZHODNA MOČ (nazivna)
Skupini zvočnikov: spredaj L (in visokotonec) + spredaj D (in visokotonec): 100 W + 100 W (pri 4 Ω, 1 kHz 1 % THD)
Osrednja skupina zvočnikov: 100 W (pri 4 Ω, 1 kHz 1 % THD)
Globokotonec: 140 W (pri 3 Ω, 100 Hz, 1 % THD)
IZHODNA MOČ (referenčna)
Skupini zvočnikov: spredaj L (in visokotonec)/spredaj D (in visokotonec): 152 W (na kanal pri 4 Ω, 1 kHz)
Osrednja skupina zvočnikov: 152 W (pri 4 Ω, 1 kHz)
Globokotonec: 240 W (pri 3 Ω, 100 Hz)

BLUETOOTH

Frekvenčni pas
Pas 2,4 GHz (2,400 0–2,483 5 GHz)

USB

Vrata (USB)
Tip A (samo za posodobitev posodobitev programske opreme)

HDMI

Konektor
Tip A (19-pinski)

Splošno

Napajanje
220–240 V pri izmeničnem toku, 50 Hz/60 Hz
Poraba energije
Vklop: 60 W
Omrežno stanje pripravljenosti (funkcija [Bluetooth Standby] je vklopljena "ON"): 2,0 W ali manj
Stanje pripravljenosti (funkcija [Bluetooth Standby] je izklopljena "OFF"): 0,5 W ali manj
Ko je funkcija [Auto Standby] omogočena in izdelka ne uporabljate ter okoli 20 minut ne sprejme nobenega vhodnega signala, bo globokotonec samodejno preklopil v omrežno stanje pripravljenosti ali v stanje pripravljenosti.
Če izklopite funkcijo [Auto Standby], boste povečali porabo energije tega izdelka.
Dimenzije (Š x V x G)
Brez izbočenih delov
Pribl. 275 mm × 388 mm × 388 mm
Teža
Pribl. 11,6 kg

Zvočniški modul (YY2089C1)

Splošno

Dimenzije (Š x V x G)
Brez izbočenih delov
Zvočniški modul: Pribl. 907 mm × 64 mm × 90 mm
Zvočniški modul s podstavkom: Pribl. 907 mm × 77 mm × 90 mm
Teža
Zvočniški modul: Pribl. 2,6 kg
Zvočniški modul s podstavkom: Pribl. 2,6 kg

Brezžični ojačevalnik (YY2089C3)

Ojačevalnik

IZHODNA MOČ (referenčna)
Skupini zvočnikov: zadaj L (in visokotonec)/zadaj D (in visokotonec): 152 W (na kanal pri 4 Ω, 1 kHz)

Splošno

Napajanje
220–240 V pri izmeničnem toku, 50 Hz/60 Hz
Poraba energije
Vklop: 30 W
Omrežno stanje pripravljenosti (indikator napajanja sveti rdeče): 2,0 W ali manj
Izklopljeno (indikator napajanja je izklopljen): 0,3 W ali manj
Ko tipko LINK pridržite 2 sekundi ali dlje in jo nato spustite, se zvočnik izklopi in indikator napajanja ne sveti. Za ponovno uporabo zvočnika pritisnite LINK.
Ko je funkcija [Auto Standby] omogočena in izdelka ne uporabljate ter okoli 20 minut ne sprejme nobenega vhodnega signala, bo brezžični ojačevalnik samodejno preklopil v omrežno stanje pripravljenosti.
Če izklopite funkcijo [Auto Standby], boste povečali porabo energije tega izdelka.
Dimenzije (Š x V x G)
Brez izbočenih delov
Pribl. 175 mm × 52 mm × 175 mm
Teža
Pribl. 0,76 kg

Zadnji zvočnik (YY2089C4)

Splošno

Dimenzije (Š x V x G)
Brez izbočenih delov
Pribl. 106 mm × 216 mm × 98 mm
Teža
Pribl. 0,89 kg

Brezžični oddajnik/sprejemnik

Frekvenčni pas
Pas 2,4 GHz (2,4000–2,4835 GHz)

Vsebina paketa

Globokotonec (1)
Zvočniški modul (1)
Brezžični ojačevalnik (1)
Zadnji zvočnik (2)
Daljinski upravljalnik (1)
Baterija (2)
PREDLOGA ZA NAMESTITEV NA STENO (papir) (1)
Podstavek (2)
Vijak (2)
Kabel HDMI (1)
Napajalni kabel (omrežni kabel) (2)
Dokumenti (1 komplet)

Radiofrekvenčni pas in največja izhodna moč

	Frekvenčni pas	Največja izhodna moč
BLUETOOTH	2400–2483,5 MHz	< 13,1 dBm
Globokotonec (YY2089C2)	2400–2483,5 MHz	< 9,9 dBm
Brezžični ojačevalnik (YY2089C3)	2400–2483,5 MHz	< 9,9 dBm

Oblika in tehnični podatki se lahko spremenijo brez obvestila.

Specifikacije izdelka, vključno z morebitnimi informacijami o varčevanju z energijo (če so na voljo), najdete tako, da obiščete naslednjo povezavo, izberete svojo državo/regijo, odprete stran za svoj izdelek in nato odprete razdelek s specifikacijami: sony.com/country

Srpski

Sistem kućnog bioskopa

Model: YY2089C

Termin „proizvod" u ovom dokumentu označava uređaj ili njegov dodatni pribor.

Za korisnike u Evropi

Nemojte da postavljate proizvod u zatvoren prostor, poput police za knjige ili ugradnog ormara.

Da biste smanjili rizik od požara, nemojte da pokrivate otvor za ventilaciju na uređaju novinama, stolnjacima, zavesama itd. Uređaj ne sme biti blizu izvora otvorenog plamena (na primer, upaljene sveće).

Da biste smanjili rizik od požara ili strujnog udara, uređaj ne sme biti izložen kapljanju ili prskanju tečnosti niti se na njega smeju postavljati predmeti napunjeni tečnošću, poput vaza.

Jedinica nije isključena sa izvora napajanja naizmeničnom strujom (električne mreže) sve dok je povezana na zidnu utičnicu, čak i ako je sama jedinica isključena.

Instalirajte jedinicu tako da kabl za napajanje može odmah da se isključi iz zidne utičnice u slučaju problema.

OPREZ
Ne pokrivajte ventilacione otvore.
Ovu jedinicu ne treba koristiti na mekim površinama (kao što su posteljina, ćebad itd.).

Za daljinski upravljač
OPREZ
U slučaju zamene pogrešnim tipom baterije, postoji opasnost od eksplozije.
Odložite stare baterije poštujući lokalna pravila i propise.

Nemojte da izlažete baterije (punjivu bateriju ili instalirane baterije) visokim temperaturama, na primer sunčevom svetlu, vatri i sličnim izvorima tokom dugog vremena.

Ovaj proizvod sadrži magnete koji mogu da ometaju pejsmejkere, prilagodljive šant ventile za lečenje hidrocefalusa i druge medicinske uređaje. Ne postavljajte ovaj proizvod blizu osoba koje koriste takve medicinske uređaje. Konsultujte se sa lekarom pre korišćenja ovog proizvoda ako koristite takav uređaj.

Pločica sa nazivom i važne informacije o bezbednosti nalaze se na sledećim lokacijama:
- donja strana uređaja

Za ovu jedinicu je prilikom testiranja utvrđeno da je u skladu sa ograničenjima navedenim u EMC uredbi kada se za povezivanje koristi kabl kraći od 3 metra.

Napomena za korisnike: sledeće informacije se odnose samo na proizvode koji se prodaju u zemljama/regionima u kojima se primenjuju direktive EU i/ili u Ujedinjenom Kraljevstvu u kojem se primenjuju relevantni propisi.

Ovaj proizvod je proizvela kompanija Sony Corporation ili je proizveden u njeno ime.
Uvoznik za EU i Ujedinjeno Kraljevstvo: Sony Europe B.V.
Pitanja upućena uvozniku za EU ili u vezi sa usklađenošću proizvoda u Evropi treba poslati ovlašćenom predstavniku proizvođača na adresu: Sony Belgium, bijkantoor van Sony Europe B.V., Da Vincilaan 7-D1, 1930 Zaventem, Belgija.
Pitanja upućena uvozniku za Ujedinjeno Kraljevstvo ili u vezi sa usklađenošću proizvoda u Ujedinjenom Kraljevstvu treba poslati ovlašćenom predstavniku proizvođača na adresu: Sony Europe B.V., The Heights, Brooklands, Weybridge, Surrey KT13 0XW, Ujedinjeno Kraljevstvo.

O preporučenim kablovima
Za povezivanje sa matičnim računarom i/ili perifernom opremom morate da koristite propisno oklopljene i uzemljene kablove i priključke.

Kompanija Sony Corporation ovim izjavljuje da je ova oprema usklađena sa direktivom 2014/53/EU.
Kompletan tekst EU izjave o usklađenosti je dostupan na sledećoj internet adresi:
https://compliance.sony.eu

Kompanija Sony Corporation ovim izjavljuje da je ova oprema u skladu sa relevantnim propisima Ujedinjenog Kraljevstva.
Kompletan tekst izjave o usklađenosti je dostupan na sledećoj internet adresi:
https://compliance.sony.co.uk

Odlaganje potrošenih baterija i električne i elektronske opreme (primenljivo u Evropskoj uniji i ostalim zemljama koje imaju sisteme za odvojeno sakupljanje otpada)
Ovaj simbol na proizvodu, bateriji ili pakovanju označava da se proizvod i baterija ne smeju tretirati kao kućni otpad. Na nekim baterijama se pored ovog simbola može nalaziti i hemijski simbol. Hemijski simbol za olovo (Pb) je dodat ako baterija sadrži više od 0,004% olova. Pravilnim odlaganjem proizvoda i baterija pomažete u sprečavanju mogućih štetnih posledica po okolinu i ljudsko zdravlje do kojih može doći usled nepravilnog odlaganja otpada. Reciklažom materijala pomažete očuvanje prirodnih resursa. Ako proizvodi zahtevaju stalno prisustvo baterije zbog bezbednosti, performansi ili celovitosti podataka, takvu bateriju bi trebalo da zameni isključivo obučeni serviser. Da biste bili sigurni da će se baterijom i električnom i elektronskom opremom pravilno rukovati, predajte potrošene proizvode na odgovarajućem mestu za prikupljanje i reciklažu električne i elektronske opreme. Za sve ostale baterije pogledajte poglavlje o bezbednom uklanjaju baterije iz proizvoda. Predajte bateriju na odgovarajućem mestu za prikupljanje i reciklažu potrošenih baterija. Za detaljnije informacije o reciklaži ovog proizvoda ili baterije, obratite se lokalnoj upravi, komunalnoj službi ili prodavnici u kojoj ste kupili proizvod ili bateriju.

OPREZ
Rizik od strujnog udara.
Nemojte da otvarate.

Uključivanje/isključivanje BLUETOOTH® funkcije

- Pritisnite (Muting), (Volume) – i (Volume) + tim redosledom u roku od 5 sekundi na isporučenom daljinskom upravljaču da biste isključili BLUETOOTH funkciju.
- Ponovo pritisnite (Muting), (Volume) – i (Volume) + tim redosledom u roku od 5 sekundi na isporučenom daljinskom upravljaču da biste uključili BLUETOOTH funkciju.

Funkcija automatskog stanja mirovanja

Jedinica automatski ulazi u stanje mirovanja nakon oko 20 minuta ako nema operacija ili izlaznog audio signala.
Onemogućavanje ove funkcije povećaće potrošnju energije jer se proizvod neće automatski isključiti ako se ne koristi.

Kako se koristi

Instalacija, povezivanje i početna podešavanja jedinice moraju se izvršiti u skladu sa aplikacijom „Sony | BRAVIA Connect" instaliranom na vašem pametnom telefonu.
Za više informacija o tome kako da koristite jedinicu, pristupite Vodiču za pomoć sa URL adrese na naslovnoj strani ovog dokumenta.

Montiranje na zid

Pogledajte Vodič za pomoć sa URL adrese na naslovnoj strani ovog dokumenta za više detalja i druge metode instalacije.

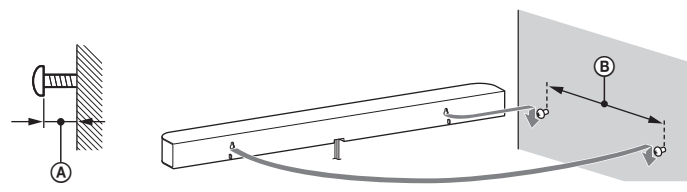

Ⓐ Razmak između glave zavrtnja za ugradnju na zid (ne isporučuje se) i zida: 9,7 mm do 10,7 mm
Ⓑ Udaljenost između zavrtanja za zidnu ugradnju: 585 mm

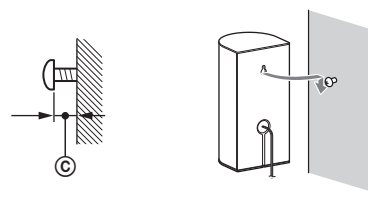

Ⓒ Razmak između glave zavrtnja za ugradnju na zid (ne isporučuje se) i zida: 3,8 mm do 4,8 mm

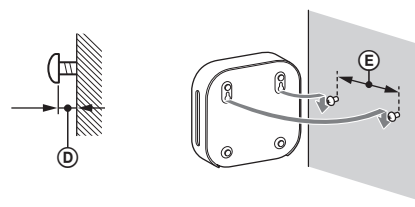

Ⓓ Razmak između glave zavrtnja za ugradnju na zid (ne isporučuje se) i zida: 1,6 mm do 2,6 mm
Ⓔ Udaljenost između zavrtanja za zidnu ugradnju: 98 mm

Napomene

- Okačite bar zvučnik i bežično pojačalo horizontalno na ojačani zid.
- Zatražite od Sony prodavca ili licenciranog izvođača da instalira zvučnike i bežično pojačalo bezbedno i uz puno vođenje računa o bezbednosti.
- Kompanija Sony nije odgovorna za bilo kakvu nezgodu ili štetu nastalu kao posledica neispravne montaže, nestabilne opreme za montiranje, neispravne upotrebe ili prirodne katastrofe.
- Zbog bezbednosti, najmanje dve osobe treba da rade zajedno prilikom montaže bar zvučnika.
- Pripremite vijke (ne isporučuju se s proizvodom) koji odgovaraju materijalu i tvrdoći zida. U zavisnosti od materijala od kog je zdi, ako vijci nisu odgovarajući mogu oštetiti zid.
- Pričvrstite vijke na zidnu gredu.

Licence

- Ovaj proizvod sadrži softver koji Sony koristi u skladu sa ugovorom o licenciranju sa vlasnicima tog autorskog prava. Da bismo ispunili zahteve vlasnika autorskih prava softvera, u obavezi smo da obavestimo klijente o sadržaju ugovora. Pristupite sledećoj URL adresi i pročitajte sadržaj licence.
https://rd1.sony.net/help/ht/sl/25/
- Softver koji se nalazi u ovom proizvodu sadrži softver zaštićen autorskim pravima licenciran u skladu sa GPL/LGPL i drugim licencama koje mogu zahtevati pristup izvornom kodu. Kopiju odgovarajućeg izvornog koda koji je neophodan prema licenci GPL/LGPL (i drugim licencama) možete pronaći na sledećoj URL adresi.
Izvorni kôd koji je neophodan prema licenci GPL/LGPL možete preuzeti od nas na fizičkom medijumu i koristiti tokom perioda od tri godine, počev od datuma naše poslednje isporuke ovog proizvoda, tako što ćete popuniti zahtev na sledećoj URL adresi.
Ova ponuda se odnosi na sve osobe koje dobiju ove informacije.
https://oss.sony.net/Products/Linux/
Napomena: kompanija Sony ne može da odgovori ni na kakva pitanja u vezi sa sadržajem ovog izvornog koda.
- Dolby, Dolby Atmos i simbol dvostrukog slova D su registrovani zaštićeni znakovi kompanije Dolby Laboratories Licensing Corporation. Proizvedeno po licenci kompanije Dolby Laboratories. Poverljiva neobjavljena dela. Copyright © 2012–2024 Dolby Laboratories. Sva prava zadržana.
- Za DTS patente, pogledajte http://patents.dts.com. Proizvedeno po licienci kompanije DTS, Inc. or DTS Licensing Limited. DTS, DTS:X, Virtual:X i DTS:X logotip su registrovani zaštitni znakovi ili zaštitni znakovi kompanije DTS, Inc. Sjedinjenim Državama ili drugim zemljama. © 2021 DTS, Inc. SVA PRAVA ZADRŽANA.
- Usluge koje nude treće strane mogu da se promene, suspenduju ili prekinu bez prethodne najave. Sony ne snosi nikakvu odgovornost kada nastanu takve situacije.

Mere opreza

O kablu za napajanje

- Isporučeni kabl za napajanje naizmeničnom strujom dizajniran je isključivo za ovu jedinicu. Ne smete ga koristiti sa drugim uređajima.
- Iskopčajte kabl za napajanje naizmeničnom strujom (strujni kabl) iz zidne utičnice ako uređaj ne nameravate da koristite duži period. Kada isključujete kabl za napajanje naizmeničnom strujom (strujni kabl), izvucite ga držeći utikač. Nikada ne povlačite sam kabl.
- Kabl za napajanje naizmeničnom strujom (strujni kabl) možete da zamenite isključivo kod ovlašćenog servisera.

Za postavljanje

- Nemojte da postavljajte uređaj blizu izvora toplote ili na mesta koja su izložena direktnoj sunčevoj svetlosti, prekomernoj prašini ili mehaničkim udarima.
- Postavite jedinicu na ravnu površinu. Ako je postavite na iskošenu površinu, jedinica može da se prevrne ili padne sa površine zbog svoje vibracije usled čega može doći do povreda, kvarova ili lošijih performansi.
- Budite pažljivi kada uređaj postavljate na specijalno tretirane površine (voskovane, lakirane, polirane itd.) jer može doći do pojave mrlja ili gubitka boje.
- Zvučnici ovog uređaja nisu magnetno oklopljeni. Nemojte stavljati kartice sa magnetima na uređaj ili blizu njega.
- Nemojte postavljati metalne predmete, osim televizora, blizu uređaja. Funkcije bežične mreže mogu postati nestabilne.

Način održavanja jedinice

Ako budete poštovali sledeće smernice za održavanje, uređaj ćete moći efikasnije i duže da koristite.
- Uređaj čistite mekanom, suvom krpom. Nemojte da koristite nikakve abrazivne jastučiće, prašak za ribanje niti rastvarač poput alkohola ili benzina.

O BLUETOOTH® komunikaciji

- Mikrotalasi koje emituje BLUETOOTH uređaj mogu da utiču na rad elektronskih medicinskih uređaja. Isključite ovaj uređaj i druge BLUETOOTH uređaje na sledećim lokacijama da ne bi došlo do nezgode:
  – U bolnicama, u vozovima blizu sedišta sa prioritetom, na mestima gde je prisutan zapaljivi gas, blizu automatskih vrata ili blizu alarma u slučaju požara.

Ostale napomene

- Postavite uređaj na mesto sa odgovarajućom ventilacijom kako biste sprečili zagrevanje i produžili njegov radni vek.
- Ovaj uređaj i isporučeni dodatni pribor ne smete prskati vodom. Uređaj i pribor nisu vodootporni.
- Ne ubacujte strana tela kroz otvor jedinice zvučnika.
- U bilo kakav čvrsti predmet ili tečnost dopru u unutrašnjost uređaja, isključite ga sa električne mreže i odnesite na proveru kod stručne osobe pre nego što nastavite da ga koristite.
- Ako imate bilo kakva pitanja ili probleme u vezi sa ovim uređajem koji nisu pokriveni ovim priručnikom, obratite se najbližem Sony prodavcu.

Zaštićeni znakovi

- Slovna oznaka BLUETOOTH® i logotipi su registrovani zaštićeni znakovi u vlasništvu kompanije Bluetooth SIG, Inc. i kompanija Sony Group Corporation i njene podružnice ih koriste pod licencom.
- Termini HDMI™, HDMI High-Definition Multimedia Interface, HDMI Trade dress i HDMI logotipi su zaštićeni znakovi ili registrovani zaštićeni znakovi organizacije HDMI Licensing Administrator, Inc.

Svi ostali zaštićeni znakovi i registrovani zaštićeni znakovi pripadaju vlasnicima koji polažu pravo na njih. U ovom priručniku, oznake ™ i ® nisu navedene.

Specifikacije

Subwoofer (YY2089C2)

Odeljak sa pojačalom

IZLAZ ZA NAPAJANJE (nominalni)
Prednji L (+ visokotonac) + prednji R (+ visokotonac) blokovi zvučnika: 100 W + 100 W (na 4 Ω, 1 kHz, 1% THD)
Centralni blok zvučnika: 100 W (na 4 Ω, 1 kHz 1% THD)
Niskotonac: 140 W (na 3 Ω, 100 Hz, 1% THD)
IZLAZ ZA NAPAJANJE (referentni)
Prednji L (+ visokotonac) / prednji R (+ visokotonac) blokovi zvučnika: 152 W (po kanalu na 4 Ω, 1 kHz)
Centralni blok zvučnika: 152 W (na 4 Ω, 1 kHz)
Niskotonac: 240 W (na 3 Ω, 100 Hz)

BLUETOOTH odeljak

Frekventni pojas
Pojas od 2,4 GHz (2,400 0 GHz – 2,483 5 GHz)

Odeljak za USB

(USB) port
Tip A (samo za ažuriranje softvera)

HDMI odeljak

Priključak
Tip A (19-pinski)

Opšte

Power
220 V – 240 V AC, 50 Hz/60 Hz
Potrošnja energije
Uključen: 60 W
Mrežni režim mirovanja ([Bluetooth Standby] je postavljen na ON): 2,0 W ili manje
Režim mirovanja ([Bluetooth Standby] je postavljen na OFF): 0,5 W ili manje
Kad je [Auto Standby] funkcija omogućena, ako se ne koristi proizvod i nema ulaznog signala približno 20 minuta, niskotonac automatski ulazi u mrežni režim mirovanja ili režim mirovanja.
Onemogućavanje [Auto Standby] funkcije povećaće potrošnju energije proizvoda.
Dimenzije (Š x V x D)
Bez isturenih delova
Pribl. 275 mm × 388 mm × 388 mm
Težina
Pribl. 11,6 kg

Bar zvučnik (YY2089C1)

Opšte

Dimenzije (Š x V x D)
Bez isturenih delova
Bar zvučnik: Pribl. 907 mm × 64 mm × 90 mm
Bar zvučnik sa nožicom: Pribl. 907 mm × 77 mm × 90 mm
Težina
Bar zvučnik: Pribl. 2,6 kg
Bar zvučnik sa nožicom: Pribl. 2,6 kg

Bežično pojačalo (YY2089C3)

Odeljak sa pojačalom

IZLAZ ZA NAPAJANJE (referentni)
Zadnji L (+ visokotonac) / zadnji R (+ visokotonac) blokovi zvučnika: 152 W (po kanalu na 4 Ω, 1 kHz)

Opšte

Power
220 V – 240 V AC, 50 Hz/60 Hz
Potrošnja energije
Uključen: 30 W
Mrežni režim mirovanja (indikator napajanja svetli crveno): 2,0 W ili manje
Isključeno (indikator napajanja je isključen): 0,3 W ili manje
Kada pritisnete i zadržite dugme LINK na najmanje 2 sekunde, a zatim ga otpustite, zvučnik će se isključiti, kao i indikator napajanja. Pritisnite dugme LINK da biste ponovo koristili zvučnik.
Kada je funkcija [Auto Standby] omogućena, ako se proizvodom ne rukuje i nema ulaznog signala oko 20 minuta, bežično pojačalo automatski ulazi u mrežni režim mirovanja.
Onemogućavanje [Auto Standby] funkcije povećaće potrošnju energije proizvoda.
Dimenzije (Š x V x D)
Bez isturenih delova
Pribl. 175 mm × 52 mm × 175 mm
Težina
Pribl. 0,76 kg

Zadnji zvučnik (YY2089C4)

Opšte

Dimenzije (Š x V x D)
Bez isturenih delova
Pribl. 106 mm × 216 mm × 98 mm
Težina
Pribl. 0,89 kg

Odeljak za bežični predajnik/prijemnik

Frekventni pojas
Pojas od 2,4 GHz (2,4000 GHz – 2,4835 GHz)

Sadržaj pakovanja

Niskotonac (1)
Bar zvučnik (1)
Bežično pojačalo (1)
Zadnji zvučnik (2)
Daljinski upravljač (1)
Baterija (2)
ŠABLON ZA MONTIRANJE NA ZID (Papir) (1)
Stopa (2)
Vijak (2)
HDMI kabl (1)
Kabl za napajanje naizmeničnom strujom (2)
Dokumenti (1 komplet)

Pojasevi radio frekvencije i maksimalna izlazna snaga

	Frekventni pojas	Maksimalna izlazna snaga
BLUETOOTH	2400 – 2483,5 MHz	< 13,1 dBm
Subwoofer (YY2089C2)	2400 – 2483,5 MHz	< 9,9 dBm
Bežično pojačalo (YY2089C3)	2400 – 2483,5 MHz	< 9,9 dBm

Dizajn i specifikacije su podložni promenama bez najave.

Specifikacije proizvoda, uključujući informacije o uštedi energije ako je primenljivo, možete pronaći tako što ćete posetiti sledeći link, izabrati svoju zemlju/region, otvoriti stranicu za svoj proizvod, a zatim otići na odeljak sa specifikacijama: sony.com/country