

Quick Start
Démarrage rapide
Schnellanleitung
Avvio rapido
Snelstartgids
Início rápido
Inicio rápido
Skrócona instrukcja obsługi
Gyors útmutató
Stručná příručka
Snabbstart
Hurtig start
Hurtigstart
Pika-aloitusopas
Brzo pokretanje
Hitri zagon
Põrnire rapidä
Sparčioji paleistis
Īsā pamācība
Kiirjuhend
Kratko uputstvo
Οδηγός γρήγορης έναρξης
Кратко ръководство
Stručná úvodná příručka
Краток преглед
Краткое руководство пользователя
Короткий посібник
LTE Modem Hızlı Kullanım Kılavuzu

English.....	1
Français.....	13
Deutsch.....	27
Italiano.....	41
Nederlands.....	54
Português.....	67
Español.....	80
Polski.....	93
Magyar.....	107
Čeština.....	120
Svenska.....	132
Dansk.....	144
Norsk	156
Suomi.....	168
Hrvatski.....	180
Slovenščina.....	192
Română.....	204
Lietuvių	216
Latviešu	228
Eesti.....	240
Srpski.....	252
Ελληνικά.....	264
Български.....	278

Slovenčina.....	291
Македонски.....	303
Русский	316
Українська.....	330
Türkçe.....	343

English

Inserting the SIM Card

Insert the SIM card into the slot with its chip side facing down and the notched side facing out.



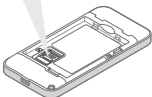
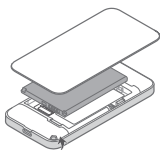
mini-SIM (2FF)



micro-SIM (3FF)



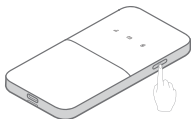
nano-SIM (4FF)



Remove the back cover to view the default Wi-Fi® name (SSID) and password (WIFI KEY).

Powering on the Mobile WiFi

Press and hold the Power button to power on the Mobile WiFi. Your Mobile WiFi searches for mobile network signals automatically after it is powered on.





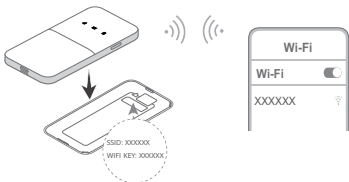
White: Connected to network service.

Red: No service

Press and hold to power on/off the Mobile WiFi. (Both cellular and Wi-Fi networks will be turned on/off.)

Accessing the Internet


Connect your device to the Mobile WiFi to access the Internet. Remove the back cover to view the default Wi-Fi name (SSID) and password (WIFI KEY).



Device Management

Using app: You may scan the QR code below to download **HUAWEI AI Life app** to manage your Mobile WiFi, for example, changing your Wi-Fi name or password, or checking data usage.



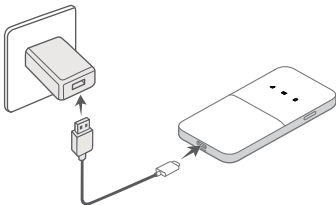
 If you cannot add device in the app, please check if you are using the latest version.

Using browser: You can manage the Mobile WiFi using the web-based management page. Remove the back cover to view the default IP address, password and so on.

- If you cannot visit the web-based management page, check whether your mobile phone or computer is connected to your Mobile WiFi.
- We suggest that you modify the default Wi-Fi name and password, and the default login password to ensure that your data is secure.

Charging

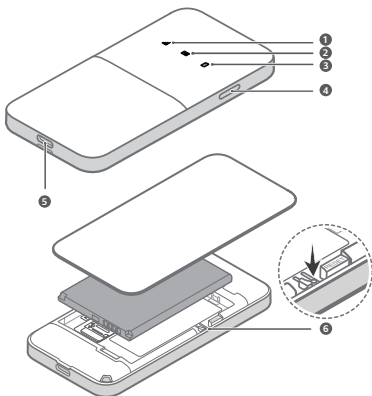
 Red: Low battery power. Please charge your Mobile WiFi.



Please use the original Huawei charging cable and power adapter.

- The power adapter is an optional accessory. If it is not included in the package, you can purchase it separately from a retailer.

Appearance



- | | | | |
|---|-------------------|---|---------------|
| ① | Signal indicator | ② | SMS indicator |
| ③ | Battery indicator | ④ | Power button |
| ⑤ | Charging port | ⑥ | Reset button |

To power off the Mobile WiFi: Press and hold the Power button until all indicators turn off.

To restore the Mobile WiFi to its factory settings: Use a pin to press and hold the Reset button while your Mobile WiFi is powered on. When all indicators start to flash, the reset is complete.

FAQs


What should I do if the signal indicator on my Mobile WiFi is red and I do not have Internet access?

- Make sure that the SIM card is the right size and inserted correctly into the slot.
- Confirm that your SIM card has sufficient balance. If your SIM card is new, ensure that it has Internet access.
- The PIN verification feature may have been enabled. 1) Open the **HUAWEI AI Life app**, and go to **Advanced Settings > PIN Management** to enter the correct PIN code. 2) Disable this feature if you don't want to enter your PIN on a regular basis.
- If the issue persists, restore your Mobile WiFi to its factory settings and try again.

What should I do if I can't connect to my Mobile WiFi after a period of inactivity?

Your Mobile WiFi may be in sleep mode or powered off.

- Press the Power button on your Mobile WiFi. If indicators light up, your Mobile WiFi was in sleep mode. In this mode, your Mobile WiFi automatically disables Wi-Fi to save power. You can disable the sleep mode through the **HUAWEI AI Life app**.
- If there is no response after you press the Power button, your Mobile WiFi is powered off. Press and hold the Power button to power it back on.

 Avoid using your Mobile WiFi where active wireless devices are prohibited (such as during flights), and ensure that it is powered off.

Legal Notice

Copyright © 2024 Huawei Device Co., Ltd. All Rights Reserved.

The product described in this manual may include copyrighted software of Huawei and possible licensors. Customers shall not in any manner reproduce, distribute, modify, decompile, disassemble, decrypt, extract, reverse engineer, lease, assign, or sublicense the said software, unless such restrictions are prohibited by applicable laws or such actions are approved by respective copyright holders.

Trademarks and Permissions

LTE is a trademark of ETSI.

Wi-Fi®, the Wi-Fi CERTIFIED logo, and the Wi-Fi logo are trademarks of Wi-Fi Alliance.

Other trademarks, product, service and company names mentioned may be the property of their respective owners.

Notice

Some features of the product and its accessories described herein rely on the software installed, capacities and settings of local network, and therefore may not be activated or may be limited by local network operators or network service providers.

Thus, the descriptions herein may not exactly match the product or its accessories which you purchase.

Huawei reserves the right to change or modify any information or specifications contained in this manual without prior notice and without any liability.

DISCLAIMER

ALL CONTENTS OF THIS MANUAL ARE PROVIDED "AS IS". EXCEPT AS REQUIRED BY APPLICABLE LAWS, NO WARRANTIES OF ANY KIND, EITHER EXPRESS OR IMPLIED, INCLUDING BUT NOT LIMITED TO, THE IMPLIED WARRANTIES OF MERCHANTABILITY AND FITNESS FOR A PARTICULAR PURPOSE, ARE MADE IN RELATION TO THE ACCURACY, RELIABILITY OR CONTENTS OF THIS MANUAL.

TO THE MAXIMUM EXTENT PERMITTED BY APPLICABLE LAW, IN NO EVENT SHALL HUAWEI BE LIABLE FOR ANY SPECIAL, INCIDENTAL, INDIRECT, OR CONSEQUENTIAL DAMAGES, OR LOSS OF PROFITS, BUSINESS, REVENUE, DATA, GOODWILL SAVINGS OR ANTICIPATED SAVINGS REGARDLESS OF WHETHER SUCH LOSSES ARE FORESEEABLE OR NOT.

THE MAXIMUM LIABILITY (THIS LIMITATION SHALL NOT APPLY TO LIABILITY FOR PERSONAL INJURY TO THE EXTENT APPLICABLE LAW PROHIBITS SUCH A LIMITATION) OF HUAWEI ARISING FROM THE USE OF THE PRODUCT DESCRIBED IN THIS MANUAL SHALL BE LIMITED TO THE AMOUNT PAID BY CUSTOMERS FOR THE PURCHASE OF THIS PRODUCT.

Import and Export Regulations

Customers shall comply with all applicable export or import laws and regulations and be responsible to obtain all necessary governmental permits and licenses in order to export, re-export or import the product mentioned in this manual including the software and technical data therein.

Privacy Policy

To better understand how we use and protect your personal information, please read the Privacy Policy at <https://consumer.huawei.com/privacy-policy>.

To understand how we use and protect your personal information on this device, open the web-based management page or HUAWEI AI Life app, access Statement about Huawei Mobile Broadband Devices and Privacy, and read our privacy policy.

Software Update

By continuing to use this device, you indicate that you have read and agree to the following content:

In order to provide better service, this device will automatically obtain software update information from Huawei or your carrier after connecting to the Internet. This process will use mobile data, and require access to your device's unique identifier (SN) and the service provider network ID (PLMN) to check whether your device needs to be updated.

This device supports the automatic update feature. Once enabled, the device will automatically download and install critical updates from Huawei or your carrier. This feature is enabled by default, and can be configured from the settings menu on the web-based management page.

Safety information



[Warning] Please read all of the safety information carefully before using your device to ensure its safe and proper operation and to learn how to dispose of your device properly.

Electronic device

Do not use your device if using the device is prohibited. Do not use the device if doing so causes danger or interference with other electronic devices.

Interference with medical equipment

- Follow rules and regulations set forth by hospitals and health care facilities. Do not use your device where prohibited.
- Some wireless devices may affect the performance of hearing aids or pacemakers. Consult your service provider for more information.
- Pacemaker manufacturers recommend that a minimum distance of 20 cm be maintained between a device and a pacemaker to prevent potential interference with the pacemaker. If using a pacemaker, hold the device on the side opposite the pacemaker and do not carry the device in your front pocket.

Areas with flammables and explosives

- Do not use the device where flammables or explosives are stored (in a gas station, oil depot, or chemical plant, for example). Using your device in these environments increases the risk of explosion or fire. In addition, follow the instructions indicated in text or symbols.
- Do not store or transport the device in containers with flammable liquids, gases, or explosives.

Traffic security

- Observe local laws and regulations while using the device. To reduce the risk of accidents, do not use your wireless device while driving.
- Concentrate on driving. Your first responsibility is to drive safely.

- RF signals may affect the electronic systems of motor vehicles. For more information, consult the vehicle manufacturer.
- Do not place the device over the air bag or in the air bag deployment area in a motor vehicle. Doing so may hurt you because of the strong force when the air bag inflates.
- Wireless devices may interfere with the airplane's flight system. Do not use your device where wireless devices are not allowed according to the airplane company's regulations.

Operating environment

- Avoid dusty, damp, or dirty environments. Avoid magnetic fields. Using the device in these environments may result in circuit malfunctions.
- Do not use your device during thunderstorms to protect your device against any danger caused by lightning.
- Ideal operating temperatures are 0 °C to 35 °C. Ideal storage temperatures are -20 °C to +45 °C. Extreme heat or cold may damage your device or accessories.
- Keep the device and accessories in a well-ventilated and cool area away from direct sunlight. Do not enclose or cover your device with towels or other objects. Do not place the device in a container with poor heat dissipation, such as a box or bag.
- Do not expose your device to direct sunlight (such as on a car dashboard) for prolonged periods.
- To protect your device or accessories from fire or electrical shock hazards, avoid rain and moisture.
- Keep the device away from sources of heat and fire, such as a heater, microwave oven, stove, water heater, radiator, or candle.
- Stop using your device or applications for a while if the device is overheated. If skin is exposed to an overheated device for an extended period, low temperature burn symptoms, such as red spots and darker pigmentation, may occur.
- Do not touch the device's antenna. Otherwise, communication quality may be reduced.
- Do not allow children or pets to bite or suck the device or accessories. Doing so may result in damage or explosion.
- Observe local laws and regulations, and respect the privacy and legal rights of others.
- The Marking of this device is located in the battery compartment. Remove the rear cover and the battery to check it.

Child safety

- Comply with all precautions with regard to child safety. Letting children play with the device or its accessories may be dangerous. The device includes detachable parts that may present a choking hazard. Keep away from children.
- The device and its accessories are not intended for use by children. Children should only use the device with adult supervision.

Accessories

- Using an unapproved or incompatible power adapter, charger or battery may cause fire, explosion or other hazards.
- Choose only accessories approved for use with this model by the device manufacturer. The use of any other types of accessories may void the warranty, may violate local regulations and laws, and may be dangerous. Please contact your retailer for information about the availability of approved accessories in your area.

Charger safety

- For pluggable devices, the socket-outlet shall be installed near the devices and shall be easily accessible.
- Unplug the charger from electrical outlets and the device when not in use.
- Do not drop or cause an impact to the charger.
- If the power cable is damaged (for example, the cord is exposed or broken), or the plug loosens, stop using it at once. Continued use may lead to electric shocks, short circuits, or fire.
- Do not touch the device or the charger with wet hands. Doing so may lead to short circuits, malfunctions, or electric shocks.
- If your charger has been exposed to water, other liquids, or excessive moisture, take it to a Huawei authorized service center for inspection.
- Ensure that the power adapter meets the requirements of IEC/EN 62368-1 and has been tested and approved according to national or local standards.
- Connect the device only to products with the USB-IF logo or with USB-IF compliance program completion.

Battery safety

- Do not connect battery poles with conductors, such as keys, jewelry, or other metal materials. Doing so may short-circuit the battery and cause injuries or burns.
- Keep the battery away from fire, excessive heat, extremely low air pressure and direct sunlight. Do not place it on or in heating devices. Do not disassemble, modify, throw, or squeeze it. Do not insert foreign objects into it, submerge it in liquids, or expose it to external force or pressure, as this may cause it to leak, overheat, catch fire, or even explode.
- Do not attempt to modify or remanufacture the battery, insert foreign objects into it, or immerse or expose it to water or other liquids. Doing so may lead to fire, explosion, or other hazards.
- If the battery leaks, ensure that the electrolyte does not make direct contact with your skins or eyes. If the electrolyte touches your skins or splashes into your eyes, immediately flush with clean water and consult a doctor.
- In case of battery deformation, color change, or overheating while charging or storing, immediately stop using the device and remove

the battery. Continued use may lead to battery leakage, fire, or explosion.

- Do not put batteries in fire as they may explode. Damaged batteries may also explode.
- Dispose of used batteries in accordance with local regulations. Improper battery use may lead to fire, explosion, or other hazards.
- Do not allow children or pets to bite or suck the battery. Doing so may result in damage or explosion.
- Do not smash or pierce the battery, or expose it to high external pressure. Doing so may lead to a short circuit or overheating.
- Do not drop the device or battery. If the device or battery is dropped, especially on a hard surface, it may be damaged.
- If the device standby time shortens significantly, replace the battery.
- When the device has a built-in, non-removable battery, do not attempt to replace the battery yourself — you may damage the battery, which could cause overheating, fire, and injury. The built-in battery in your device should be serviced by Huawei or an authorized service provider.

Cleaning and maintenance

- Keep the device and accessories dry. Do not attempt to dry it with an external heat source, such as a microwave oven or hair dryer.
- Do not expose your device or accessories to extreme heat or cold. These environments may interfere with proper function and may lead to fire or explosion.
- Avoid collision, which may lead to device malfunctions, overheating, fire, or explosion.
- Before you clean or maintain the device, stop using it, stop all applications, and disconnect all cables connected to it.
- Do not use any chemical detergent, powder, or other chemical agents (such as alcohol and benzene) to clean the device or accessories. These substances may cause damage to parts or present a fire hazard. Use a clean, soft, and dry cloth to clean the device and accessories.
- Do not place magnetic stripe cards, such as credit cards and phone cards, near the device for extended periods of time. Otherwise the magnetic stripe cards may be damaged.
- Do not dismantle or remanufacture the device and its accessories. This voids the warranty and releases the manufacturer from liability for damage. In case of damage, contact a Huawei authorized service center for assistance or repair.

Petrol stations and explosive atmospheres

In locations with potentially explosive atmospheres, obey all posted signs to turn off wireless devices such as your phone or other radio equipment. Areas with potentially explosive atmospheres include fuelling areas, below decks on boats, fuel or chemical transfer or

storage facilities, areas where the air contains chemicals or particles, such as grain, dust, or metal powders.

Blasting Caps and Areas

Turn off your device or wireless device when in a blasting area or in areas posted turn off “two-way radios” or “electronic devices” to avoid interfering with blasting operations.

Medical devices

Please consult your doctor and the device manufacturer to determine if operation of your device may interfere with the operation of your medical device.

Hospitals

Switch off your wireless device when requested to do so in hospitals, clinics or health care facilities. These requests are designed to prevent possible interference with sensitive medical equipment.

Aircraft

Switch off your wireless device whenever you are instructed to do so by airport or airline staff. Consult the airline staff about the use of wireless devices on board the aircraft, if your device offers a ‘flight mode’ this must be enabled prior to boarding an aircraft.

Disposal and recycling information



The symbol on the product, battery, literature, or packaging means that the products and batteries should be taken to separate waste collection points designated by local authorities at the end of the lifespan. This will ensure that EEE waste is recycled and treated in a manner that conserves valuable materials and protects human health and the environment.

For more information, please contact your local authorities, retailer, or household waste disposal service or visit the website <https://consumer.huawei.com/en/>.

Reduction of hazardous substances

This device and its electrical accessories comply with local applicable rules on the restriction of the use of certain hazardous substances in electrical and electronic equipment, such as EU REACH regulation, RoHS and Batteries (where included) directive. For declarations of conformity about REACH and RoHS, please visit the website <https://consumer.huawei.com/certification>.

RF Exposure Information

For the countries that adopt the SAR limit of 2.0 W/kg over 10 grams of tissue. The device complies with RF specifications when used at a distance of 0.5 cm from your body. The highest reported SAR value: body SAR: 1.27 W/kg.

UK regulatory conformance

Hereby, Huawei Device Co., Ltd. declares that this device E5586-326 is in compliance with the relevant statutory instruments in the UK. The full text of the declaration of conformity is available at the following internet address: <https://consumer.huawei.com/certification>.



UK PSTI Compliance

This product meets the relevant security requirements specified in Schedule 1 of the Product Security and Telecommunications Infrastructure (Security Requirements for Relevant Connectable Products) Regulations 2023. The full text of the PSTI Statement of Compliance is available at the following website:

<https://consumer.huawei.com/certification>.

EU regulatory conformance

Hereby, Huawei Device Co., Ltd. declares that this device E5586-326 is in compliance with the following Directive: RED 2014/53/EU, RoHS 2011/65/EU, ErP 2009/125/EC.

The full text of the EU declaration of conformity, the detailed ErP information and most recent information about accessories & software are available at the following internet address:

<https://consumer.huawei.com/certification>.

Frequency Bands and Power

Frequency bands in which the radio equipment operates: Some bands may not be available in all countries or all areas. Please contact the local carrier for more details.

WCDMA 900/2100: 25.7dBm, LTE Band 1/3/7/8/20/28/38: 25dBm, Wi-Fi 2.4GHz: 20dBm.

Please visit <https://consumer.huawei.com/en/support/hotline> for recently updated hotline and email address in your country or region.

Restrictions in Norway

Use of this radio equipment is not allowed in the geographical area within a radius of 20 km from the center of Ny-Ålesund, Svalbard.

Français

Insertion de la carte SIM

Insérez la carte SIM dans le logement avec la puce orientée vers le bas et l'encoche vers l'extérieur.



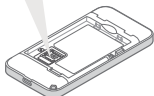
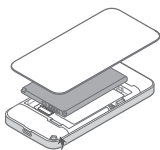
mini-SIM (2FF)



micro-SIM (3FF)



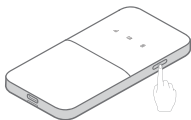
nano-SIM (4FF)



i Retirez le capot arrière pour voir le nom du réseau Wi-Fi® (SSID) et son mot de passe (WIFI KEY) par défaut.

Mise sous tension du Mobile WiFi

Appuyez longuement sur le bouton Marche/arrêt pour allumer le Mobile WiFi. Votre Mobile WiFi recherche automatiquement les signaux de réseau mobile après sa mise sous tension.





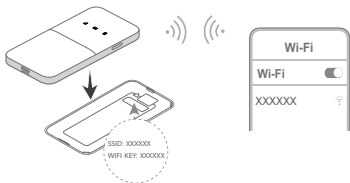
Blanc : connecté au service réseau.

Rouge : aucun service.

Maintenez le doigt dessus pour activer / désactiver le Mobile WiFi.
(Le réseau cellulaire et le réseau Wi-Fi seront tous deux
activés / désactivés.)

Accéder à Internet

Connectez votre appareil au Mobile WiFi pour accéder à internet.
Retirez le capot arrière pour voir le nom Wi-Fi (SSID) et le mot de
passe (WIFI KEY) par défaut.



Gestion des appareils

Utilisation avec l'application : vous pouvez scanner le code QR ci-dessous pour télécharger l'application **HUAWEI AI Life** afin de gérer votre Mobile WiFi, par exemple, changer le nom de votre réseau Wi-Fi ou son mot de passe, ou consulter la consommation de données.



i Si vous ne pouvez pas ajouter d'appareil dans l'application, veuillez vérifier si vous utilisez la dernière version.

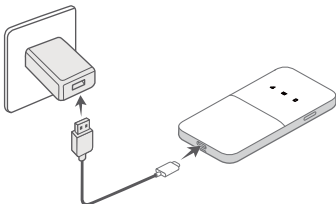
Utilisation avec le navigateur : vous pouvez gérer le Mobile WiFi à partir de la page d'administration en ligne. Retirez le capot arrière pour afficher l'adresse IP par défaut, le mot de passe, etc.

- i** • Si vous ne pouvez pas accéder à la page d'administration en ligne, vérifiez que votre téléphone portable ou votre ordinateur est connecté à votre Mobile WiFi.
- Nous vous suggérons de modifier le nom et le mot de passe Wi-Fi, ainsi que le mot de passe de connexion par défaut pour garantir la sécurité de vos données.

Charge



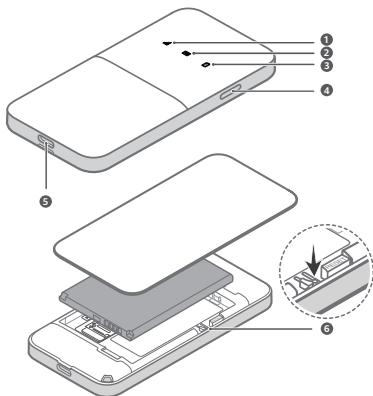
Rouge : Niveau de batterie faible. Veuillez charger votre Mobile WiFi.



Veillez utiliser le câble de charge et l'adaptateur secteur Huawei d'origine.

- i** L'adaptateur secteur est un accessoire optionnel. S'il n'est pas fourni dans l'emballage, vous pouvez en acheter un séparément chez un revendeur.

Apparence



❶ Voyant du signal

❷ Voyant SMS

❸ Voyant de la batterie

❹ Bouton Marche/arrêt

❺ Port de charge

❻ Bouton Réinitialisation

Pour éteindre le Mobile WiFi : appuyez sur le bouton Marche/arrêt et maintenez-le enfoncé jusqu'à ce que les voyants s'éteignent.

Pour restaurer les paramètres d'usine du Mobile WiFi : utilisez une épingle pour maintenir le bouton de réinitialisation enfoncé lorsque votre Mobile WiFi est allumé. Lorsque tous les voyants commencent à clignoter, la réinitialisation est terminée.

FAQ


Que faire si le voyant de signal sur mon Mobile WiFi est rouge et je n'ai pas accès à Internet ?

- Assurez-vous que la carte SIM est du format approprié et correctement insérée dans le logement.
- Assurez-vous que le solde de votre forfait est suffisant sur votre carte SIM. Si votre carte SIM est neuve, assurez-vous qu'elle dispose d'un accès Internet.
- La vérification par code PIN peut avoir été activée. 1) Ouvrez l'**application HUAWEI AI Life** et accédez à **Paramètres avancés (Advanced Settings) > Gestion de code PIN (PIN Management)** pour entrer le code PIN correct. 2) Désactivez cette fonctionnalité si vous ne souhaitez pas entrer votre code PIN à chaque fois.
- Si le problème persiste, restaurez les paramètres d'usine de votre Mobile WiFi et réessayez.

Que faire si je ne parviens pas à me connecter à mon Mobile WiFi après une période d'inactivité ?

Votre Mobile WiFi peut être en mode veille ou éteint.

- Appuyez sur le bouton marche/arrêt (Power) de votre Mobile WiFi. Si les voyants s'allument, votre Mobile WiFi était en mode veille. Dans ce mode, votre Mobile WiFi désactive automatiquement le Wi-Fi pour économiser de l'énergie. Vous pouvez désactiver le mode veille via l'**application HUAWEI AI Life**.
- S'il n'y a pas de réponse après avoir appuyé sur le bouton marche/arrêt (Power), votre Mobile WiFi est éteint. Appuyez longuement sur le bouton marche/arrêt pour l'allumer.

 Évitez d'utiliser votre Mobile WiFi lorsque les appareils sans fil actifs sont interdits (comme pendant les vols), et assurez-vous qu'il est éteint.

Mention légale

Copyright © 2024 Huawei Device Co., Ltd. Tous droits réservés.

Le produit décrit dans ce manuel peut inclure des logiciels sous licence de Huawei et d'éventuels concédants. Les clients ne peuvent en aucun cas reproduire, distribuer, modifier, décompiler, désassembler, décrypter, extraire, faire de l'ingénierie inversée, louer ou transférer ledit logiciel, ni en accorder des sous-licences d'utilisation, sauf si la législation en vigueur interdit ces restrictions

ou si ces actions sont approuvées par les détenteurs des droits d'auteur concernés.

Marques de commerce et autorisations

LTE est une marque de commerce de ETSI.

Wi-Fi®, le logo Wi-Fi CERTIFIED et le logo Wi-Fi sont des marques commerciales de la Wi-Fi Alliance.

Les autres marques de commerce, produits, services ou noms d'entreprise mentionnés appartiennent à leurs propriétaires respectifs.

Avis

Certaines caractéristiques du produit et certains accessoires décrits dans le présent manuel dépendent du logiciel installé, de ses capacités et des paramètres du réseau local. Par conséquent, ils peuvent ne pas être activés ou être limités par les opérateurs de réseaux locaux ou par les prestataires de services réseau.

De ce fait, les descriptions de ce manuel peuvent ne pas correspondre exactement au produit ou aux accessoires achetés.

Huawei se réserve le droit de changer ou de modifier les informations ou spécifications de ce manuel sans préavis et sans obligation.

AVIS DE NON-RESPONSABILITÉ

LES INFORMATIONS DE CE MANUEL SONT FOURNIES « TELLES QUELLES ». SAUF EXIGENCES DES LOIS EN VIGUEUR, AUCUNE GARANTIE, EXPRESSE OU IMPLICITE, N'EST FAITE EN CE QUI CONCERNE LA PRÉCISION, LA FIABILITÉ OU LE CONTENU DU PRÉSENT MANUEL, Y COMPRIS LES GARANTIES IMPLICITES DE QUALITÉ MARCHANDE ET D'ADÉQUATION À UNE FIN PARTICULIÈRE.

DANS LES LIMITES PRÉVUES PAR LA LOI EN VIGUEUR, HUAWEI NE POURRA EN AUCUN CAS ÊTRE TENU RESPONSABLE DE DOMMAGES SPÉCIFIQUES, CONNEXES, INDIRECTS OU CONSÉCUTIFS, OU DE PERTES DE PROFIT, DE REVENU DE L'ENTREPRISE, DE DONNÉES, DE CLIENTÈLE OU D'ÉCONOMIES ; QUE CES ÉLÉMENTS SOIENT PRÉVISIBLES OU NON.

LA RESPONSABILITÉ MAXIMALE DE HUAWEI (CETTE LIMITATION NE S'APPLIQUE PAS À LA RESPONSABILITÉ DES DOMMAGES CORPORELS DANS LA MESURE OÙ LA LOI EN VIGUEUR AUTORISE CETTE LIMITATION), RÉSULTANT DE L'UTILISATION DU PRODUIT DÉCRIT DANS LE PRÉSENT DOCUMENT EST LIMITÉE AU MONTANT PAYÉ PAR LES CLIENTS À L'ACHAT DU PRODUIT.

Réglementations relatives à l'importation/exportation

Les clients doivent se conformer aux lois et aux réglementations en vigueur relatives à l'exportation et à l'importation et il leur incombe d'obtenir toutes les autorisations et licences administratives nécessaires pour l'exportation, la réexportation ou l'importation du

produit mentionné dans ce manuel, y compris le logiciel et les données techniques.

Politique de confidentialité

Pour mieux comprendre comment nous utilisons et protégeons vos informations personnelles, veuillez lire notre politique de confidentialité sur <https://consumer.huawei.com/privacy-policy>.

Pour mieux comprendre comment nous utilisons et protégeons vos informations personnelles sur cet appareil, veuillez ouvrir la page de gestion web ou l'application HUAWEI AI Life, puis accédez à la Déclaration relative à la vie privée Appareils haut débit mobiles Huawei et lisez attentivement notre politique de confidentialité.

Mise à jour du logiciel

En continuant à utiliser cet appareil, vous reconnaissez avoir lu, compris et accepté le contenu suivant :

Afin de fournir un meilleur service, cet appareil obtiendra automatiquement les informations de mise à jour du logiciel provenant de Huawei ou de votre opérateur après sa connexion à Internet. Ce processus utilisera les données mobiles et nécessite un accès à l'identifiant unique (numéro de série) de votre appareil, ainsi qu'à l'identifiant réseau du fournisseur du service (PLMN) pour vérifier si votre appareil a besoin d'être mis à jour.

Cet appareil prend en charge la fonctionnalité de mise à jour automatique. Une fois cette fonctionnalité activée, l'appareil téléchargera et installera automatiquement les mises à jour critiques de Huawei ou de votre opérateur. Cette fonctionnalité est activée par défaut et peut être configurée à partir du menu des paramètres sur la page de gestion web du routeur.

Informations relatives à la sécurité



[Avertissement] Avant d'utiliser votre appareil, lisez attentivement toutes les informations relatives à la sécurité afin de garantir une utilisation et une mise au rebut correctes.

Appareil électronique

N'utilisez pas votre appareil quand cela est interdit. N'utilisez pas l'appareil si celui-ci peut provoquer un danger ou créer des interférences avec d'autres appareils électroniques.

Interférences avec des équipements médicaux

- Suivez les règles et réglementations établies par les hôpitaux et les centres de santé. N'utilisez pas votre appareil dans un endroit où cela est interdit.
- Certains appareils sans fil peuvent affecter les performances des appareils auditifs ou des stimulateurs cardiaques. Consultez votre fournisseur de services pour de plus amples informations.
- Les fabricants de stimulateurs cardiaques recommandent de laisser un écart minimum de 20 cm entre un appareil et un

stimulateur cardiaque afin d'empêcher des interférences potentielles avec le stimulateur. Si vous utilisez un stimulateur cardiaque, tenez l'appareil du côté opposé au stimulateur cardiaque et ne portez pas l'appareil dans votre poche avant.

Zones contenant des matières inflammables et des explosifs

- N'utilisez pas l'appareil dans des endroits où sont stockés des matières inflammables ou des explosifs, par exemple une station-service, un dépôt pétrolier ou une usine chimique. L'utilisation de votre appareil dans ces environnements augmente les risques d'explosion ou d'incendie. Respectez également les instructions sous forme de texte et de symboles.
- Ne stockez pas et ne transportez pas l'appareil dans des récipients contenant des liquides inflammables, des gaz ou des explosifs.

Sécurité routière

- Respectez les lois et réglementations locales en vigueur lorsque vous utilisez l'appareil. Afin de réduire les risques d'accidents, n'utilisez pas votre appareil sans fil en conduisant.
- Concentrez-vous sur la conduite. Votre première priorité est de conduire en toute sécurité.
- Les signaux RF peuvent affecter les systèmes électroniques des véhicules. Pour plus d'informations, adressez-vous au fabricant du véhicule.
- Dans un véhicule, ne placez pas l'appareil sur l'airbag ou dans sa zone de déploiement. Vous risqueriez d'être blessé(e) à cause de la force importante dégagée lors du déploiement de l'airbag.
- N'utilisez pas votre appareil à bord d'un avion ou juste avant l'embarquement. L'utilisation d'appareils sans fil dans un avion peut perturber les réseaux sans fil, présenter un danger au niveau du fonctionnement de l'avion ou être illégale.

Environnement d'exploitation

- Évitez les environnements poussiéreux, humides ou sales. Évitez les champs magnétiques. L'utilisation de l'appareil dans ces environnements peut entraîner des dysfonctionnements des circuits.
- N'utilisez pas votre appareil en cas d'orage afin de le protéger contre tout danger causé par la foudre.
- Les températures d'utilisation idéales sont entre 0°C et 35°C. Les températures de stockage idéales sont entre -20°C et +45°C. Des températures extrêmement froides ou chaudes peuvent endommager votre appareil ou les accessoires.
- Conservez l'appareil et les accessoires dans un endroit bien aéré et frais, à l'écart des rayons directs du soleil. N'enveloppez pas et ne recouvrez pas votre appareil de serviettes ou d'autres objets. Ne placez pas l'appareil dans un récipient ayant une faible

capacité de dissipation thermique, comme par exemple une boîte ou un sac.

- N'exposez pas votre appareil aux rayons directs du soleil (par exemple sur le tableau de bord d'un véhicule) pendant de longues périodes.
- Afin de protéger votre appareil ou ses accessoires des risques d'incendie ou d'électrocution, évitez de les exposer à la pluie et à l'humidité.
- Conservez l'appareil à l'écart des sources de chaleur et de flammes, telles qu'un radiateur, un four à micro-ondes, une cuisinière, une bouilloire ou une bougie.
- Cessez d'utiliser l'appareil ou ses applications pendant un certain temps si l'appareil est en surchauffe. En cas d'exposition de la peau à un appareil en surchauffe pendant une période prolongée, des symptômes de brûlures légères, tels que des taches rouges et des pigmentations plus foncées, peuvent se produire.
- Ne touchez pas l'antenne de l'appareil. Sinon, la qualité de la communication pourrait être réduite.
- Ne laissez pas les enfants ou les animaux de compagnie mordre ou sucer l'appareil ou les accessoires. Cela pourrait entraîner des dommages ou une explosion.
- Respectez les lois et réglementations locales et respectez la vie privée et les droits légaux d'autrui.
- Le marquage de cet appareil est situé à l'intérieur du compartiment de la batterie. Veuillez retirer le couvercle arrière et la batterie pour effectuer la vérification.

Sécurité des enfants

- Respectez toutes les précautions en matière de sécurité des enfants. Il peut se révéler dangereux de laisser les enfants jouer avec l'appareil ou avec ses accessoires. L'appareil comporte des pièces amovibles susceptibles de présenter un danger de suffocation. Tenir à distance des enfants.
- L'appareil et ses accessoires ne sont pas conçus pour être utilisés par des enfants. Les enfants ne doivent utiliser l'appareil que sous la surveillance d'un adulte.

Accessoires

- L'utilisation d'un adaptateur d'alimentation, d'un chargeur ou d'une batterie non approuvé(e) ou incompatible peut entraîner un incendie, une explosion ou d'autres dangers.
- Seuls les accessoires approuvés par le fabricant de l'appareil pour une utilisation avec ce modèle peuvent être utilisés. L'utilisation de tout autre type d'accessoires peut entraîner la nullité de la garantie, enfreindre les réglementations et lois locales et être dangereuse. Veuillez contacter votre détaillant pour obtenir plus d'informations sur la disponibilité, près de chez vous, d'accessoires agréés.

Sécurité du chargeur

- Pour les appareils enfichables, la prise de courant doit être installée près des appareils et être facile d'accès.
- Débranchez le chargeur de la prise électrique et de l'appareil lorsque vous ne l'utilisez pas.
- Ne faites pas tomber le chargeur et ne le soumettez pas à des chocs.
- Si le câble d'alimentation est endommagé (par exemple, si le cordon est à nu ou le câble coupé) ou si la prise est desserrée, arrêtez immédiatement d'utiliser le câble. La poursuite de l'utilisation pourrait provoquer une électrocution, des courts-circuits ou un incendie.
- Ne touchez pas l'appareil ou le chargeur si vous avez les mains mouillées. Cela pourrait provoquer des courts-circuits, des dysfonctionnements ou des électrocutions.
- Si votre chargeur a été exposé à de l'eau, à d'autres liquides ou à une humidité excessive, faites-le examiner par un centre technique agréé Huawei.
- Assurez-vous que l'adaptateur secteur répond aux exigences de la norme IEC/EN 62368-1 et qu'il a été testé et approuvé conformément aux normes nationales ou locales.
- Branchez l'appareil uniquement à des produits portant le logo USB-IF ou ayant satisfait au programme de conformité USB-IF.

Sécurité de la batterie

- Ne mettez pas en contact les pôles de la batterie avec des éléments conducteurs tels que des clés, des bijoux ou d'autres éléments métalliques. Cela pourrait entraîner un court-circuit au niveau de la batterie et entraîner des blessures ou des brûlures.
- Tenez la batterie éloignée du feu, de la chaleur excessive, d'une pression atmosphérique extrêmement basse et de la lumière directe du soleil. Ne la placez pas sur ou dans des appareils de chauffage. Ne la démontez pas, ne la modifiez pas, ne la jetez pas et ne l'écrasez pas. N'y insérez pas de corps étrangers, ne la plongez pas dans des liquides et ne l'exposez pas à une force ou une pression externes, car cela pourrait provoquer des fuites, une surchauffe, un incendie, voire une explosion.
- N'essayez pas de modifier ou réusiner la batterie, d'y insérer des corps étrangers, de l'immerger ou de l'exposer à de l'eau ou à d'autres liquides. Cela pourrait entraîner des incendies, des explosions ou d'autres dangers.
- Si la batterie fuit, assurez-vous que l'électrolyte n'entre pas en contact direct avec la peau ou les yeux. En cas de contact cutané ou oculaire avec l'électrolyte, lavez immédiatement la peau ou les yeux à l'eau claire et consultez un médecin.
- En cas de déformation, de décoloration ou de surchauffe de la batterie pendant le chargement ou le stockage, cessez

immédiatement d'utiliser l'appareil et retirez la batterie. La poursuite de l'utilisation pourrait provoquer une fuite de la batterie, un incendie ou une explosion.

- Ne jetez pas les batteries au feu, car elles pourraient exploser. Des batteries endommagées risquent également d'exploser.
- Mettez au rebut les batteries usagées conformément aux réglementations locales en vigueur. Une mauvaise utilisation de la batterie pourrait entraîner un incendie, une explosion ou d'autres dangers.
- Ne laissez pas les enfants ou les animaux de compagnie mordre ou sucer la batterie. Cela pourrait entraîner des dommages ou une explosion.
- N'écrasez pas et ne percez pas la batterie et ne l'exposez pas à une pression externe élevée. Cela pourrait entraîner un court-circuit ou une surchauffe.
- Ne laissez pas tomber l'appareil ou la batterie. Si l'appareil ou la batterie tombe, surtout sur une surface dure, celui-ci/celle-ci pourrait être endommagé(e).
- Si la durée de veille de l'appareil diminue de façon importante, remplacez la batterie.
- Lorsque l'appareil dispose d'une batterie intégrée non amovible, n'essayez pas de remplacer cette dernière par vous-même. Vous pourriez l'endommager, ce qui pourrait alors engendrer une surchauffe, un incendie et des blessures. Toute opération sur la batterie intégrée de votre appareil doit être assurée par Huawei ou un prestataire de services autorisé.

Nettoyage et maintenance

- Maintenez l'appareil et ses accessoires au sec. N'essayez pas de les sécher à l'aide d'une source externe de chaleur, comme par exemple un four à micro-ondes ou un sèche-cheveux.
- N'exposez pas votre appareil ou ses accessoires à des températures extrêmement froides ou chaudes. Ces environnements risquent d'empêcher leur bon fonctionnement et d'entraîner un incendie ou une explosion.
- Évitez tout choc susceptible d'entraîner des dysfonctionnements ou une surchauffe de l'appareil ainsi qu'un incendie ou une explosion.
- Avant de nettoyer ou d'entretenir l'appareil, arrêtez de l'utiliser, désactivez toutes les applications et débranchez tous les câbles branchés sur l'appareil.
- N'utilisez pas de détergent chimique, de poudre ou autres agents chimiques (tels que de l'alcool ou du benzène) pour nettoyer l'appareil ou ses accessoires. Ces substances pourraient endommager les pièces ou représenter un risque d'incendie. Utilisez un chiffon propre, doux et sec pour nettoyer l'appareil et les accessoires.

- Ne placez pas de cartes à bande magnétique, telles que des cartes de crédit et des cartes de téléphone, à proximité de l'appareil pendant une longue durée. Cela pourrait endommager les cartes à bande magnétique.
- Ne démontez pas l'appareil et ses accessoires et ne le réusinez pas. La garantie s'en trouverait annulée et la responsabilité du fabricant serait dérogée. En cas de dommage, demandez son assistance à un centre technique agréé Huawei pour faire réparer l'appareil.

Stations-service et atmosphères explosives

dans les lieux où l'atmosphère comporte un risque d'explosion, respectez toutes les consignes affichées concernant l'extinction des appareils sans fil, comme votre téléphone ou tout autre équipement radio. Les zones où l'atmosphère comporte un risque d'explosion sont les zones d'approvisionnement en carburant, les ponts inférieurs des bateaux, les installations de transfert ou de stockage de carburant ou de produits chimiques, les zones dont l'air contient des produits chimiques ou des particules telles que du grain, de la poussière ou des poudres métalliques.

Détonateurs et zones de dynamitage

Éteignez votre appareil dans les zones de dynamitage ou les zones dans lesquelles des écriteaux exigent de couper les « radios bidirectionnelles » ou les « appareils électroniques », afin d'éviter toute interférence avec les opérations de dynamitage.

Dispositifs médicaux

Consultez votre médecin et le fabricant du dispositif pour vérifier si le fonctionnement de l'appareil sans fil est susceptible d'interférer avec votre dispositif.

Hôpitaux

Éteignez votre appareil sans fil partout où cela est exigé dans les hôpitaux, cliniques et autres établissements de santé. Ces précautions visent à empêcher toute interférence avec des équipements médicaux sensibles.

Avions

Éteignez votre appareil sans fil sur instruction du personnel de bord ou aéroportuaire. Consultez le personnel de bord sur l'utilisation d'appareils sans fil en vol. Si votre appareil dispose d'un mode avion, vous devez activer ce mode avant de monter à bord.

Informations relatives à la mise au rebut et au recyclage



La présence de ce symbole sur le produit, sur la batterie, dans la documentation ou sur l'emballage vous rappelle que tous les produits et les piles/batteries arrivés à la fin de leur cycle de vie doivent être déposés dans des points de collecte spéciaux désignés par les autorités locales. Cela contribue à garantir que les équipements électriques et électroniques (EEE) sont recyclés et traités de façon à récupérer les matériaux précieux et à protéger la santé humaine et l'environnement.

Pour plus d'informations, veuillez contacter les autorités locales, votre revendeur ou le service de traitement des ordures ménagères, ou vous rendre sur le site Internet <https://consumer.huawei.com/en/>.

Réduction des substances dangereuses

Cet appareil et ses accessoires électriques respectent la réglementation locale en vigueur concernant la restriction de l'utilisation de certaines substances dangereuses contenues dans les équipements électriques et électroniques, entre autres les règlements de l'UE REACH, RoHS et la directive relative aux batteries (le cas échéant). Pour les déclarations de conformité REACH et RoHS, veuillez consulter notre site Internet

<https://consumer.huawei.com/certification>.

Exposition aux radiofréquences

L'appareil est conforme aux spécifications RF lorsqu'il est utilisé à une distance de 0.5 cm du corps.

Valeur DAS la plus élevée déclarée : DAS Tronc (Limite de 2,0 W/kg): 1,27 W/kg; DAS aux membres (Limite de 4,0 W/kg): 2,30 W/kg.

Utiliser l'équipement radioélectrique dans de bonnes conditions de réception pour diminuer la quantité de rayonnements reçus.

Eloigner les équipements radioélectriques du ventre des femmes enceintes.

Eloigner les équipements radioélectriques du bas-ventre des adolescents.

Respect des restrictions d'usage spécifiques à certains lieux (hôpitaux, avions, stations-service, établissements scolaires...).

Précautions à prendre par les porteurs d'implants électroniques (stimulateurs cardiaques, pompes à insuline, neurostimulateurs...) concernant notamment la distance entre l'équipement

radioélectrique et l'implant (15 centimètres dans le cas des sources d'exposition les plus fortes comme les téléphones mobiles).

Conformité réglementaire UE

Huawei Device Co., Ltd. déclare par la présente que cet appareil E5586-326 est conforme aux directives suivantes : RED 2014/53/UE, RoHS 2011/65/UE, ErP 2009/125/CE.

Le texte complet de la déclaration de conformité pour l'UE, les informations ErP détaillées et les informations les plus récentes concernant les accessoires et les logiciels peuvent être consultés à l'adresse internet suivante :

<https://consumer.huawei.com/certification>.

Bandes de fréquence et puissance

Les bandes de fréquences sur lesquelles fonctionne l'équipement radiotéléphonique : certaines bandes ne sont pas disponibles dans tous les pays ou dans toutes les régions. Pour plus d'informations, veuillez contacter votre opérateur local.

WCDMA 900/2100: 25.7dBm, LTE Band 1/3/7/8/20/28/38: 25dBm, Wi-Fi 2.4GHz: 20dBm.

Visitez le site <https://consumer.huawei.com/en/support/hotline> pour connaître le numéro de l'assistance technique et l'adresse électronique les plus récents correspondant à votre pays ou région.

Deutsch

Einsetzen der SIM-Karte

Setze die SIM-Karte in den Steckplatz ein, wobei die Chip-Seite nach unten und die Seite mit der Aussparung nach außen zeigen sollte.



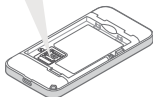
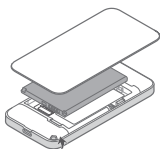
mini-SIM (2FF)



micro-SIM (3FF)



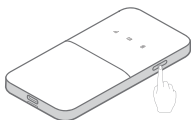
nano-SIM (4FF)



i Entferne die Abdeckung an der Rückseite, um den standardmäßigen WLAN-Namen (SSID) und das Passwort (WIFI KEY) anzuzeigen.

Einschalten des Mobile WiFi

Halte die Ein-/Aus-Taste gedrückt, um das Mobile WiFi einzuschalten. Dein Mobile WiFi sucht nach dem Einschalten automatisch nach Mobilfunknetzsignalen.





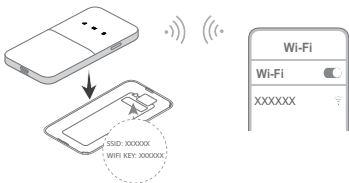
Weiß: Mit Netzwerkservice verbunden.

Rot: Kein Dienst.

Zum Ein-/Ausschalten des Mobilens WLAN gedrückt halten. (Sowohl Mobilfunk- als auch WLAN-Netzwerke werden ein-/ausgeschaltet.)

Zugreifen auf das Internet

Verbinde dein Gerät mit dem Mobile WiFi, um auf das Internet zuzugreifen. Entferne die Abdeckung an der Rückseite, um dir den standardmäßigen WLAN-Namen (SSID) und das Passwort (WIFI KEY) anzusehen.



Geräteverwaltung

Bei Verwendung der App: Du kannst den QR-Code unten scannen, um die **HUAWEI AI Life-App** für die Verwaltung deines Mobile WiFi herunterzuladen – zum Beispiel zum Ändern deines WLAN-Namens oder Passworts oder zur Überprüfung der Datennutzung.



i Wenn du keine Geräte in der App hinzufügen kannst, prüfe nach, ob du die neueste Version verwendest.

Bei Verwendung des Browsers: Du kannst den Mobile WiFi über die Seite zur webbasierten Verwaltung verwalten. Entferne die

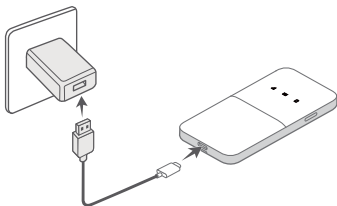
Abdeckung an der Rückseite, um die standardmäßige IP-Adresse, das Passwort usw. anzuzeigen.

- Wenn du die webbasierte Verwaltung nicht aufrufen kannst, überprüfe, ob dein Mobiltelefon oder Computer mit deinem Mobile WiFi verbunden ist.
- Wir schlagen vor, dass du den standardmäßigen WLAN-Namen und das Passwort sowie das standardmäßige Anmeldepasswort änderst, um sicherzustellen, dass deine Daten sicher sind.

Aufladen



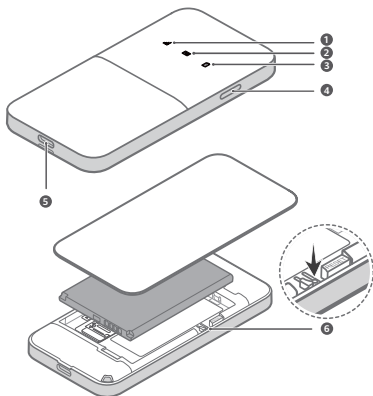
Rot: Niedriger Akkustand. Lade dein Mobile WiFi auf.



Verwende das Original-Ladekabel und den Original-Netzadapter von Huawei.

- Bei dem Netzadapter handelt es sich um optionales Zubehör. Wenn dieses Teil nicht im Lieferumfang enthalten ist, kannst du es separat bei einem Händler kaufen.

Design



1 Signalanzeige

2 SMS-Anzeige

3 Akku-Anzeige

4 Ein-/Aus-Taste

5 Ladeanschluss

6 Reset-Taste

So schaltest du das Mobile WiFi aus: Halte die Ein-/Aus-Taste gedrückt, bis alle Anzeigen ausgeschaltet sind.

So setzt du das Mobile WiFi auf seine Werkseinstellungen zurück: Verwende eine Nadel, um die Reset-Taste gedrückt zu halten, während dein Mobile WiFi eingeschaltet wird. Wenn alle Anzeigen zu blinken beginnen, ist das Zurücksetzen abgeschlossen.

Häufig gestellte Fragen (FAQ)


Wie kann ich vorgehen, wenn die Signalanzeige an meinem Mobile WiFi rot ist und ich nicht auf das Internet zugreifen kann?

- Stelle sicher, dass die SIM-Karte die richtige Größe hat und korrekt in den Steckplatz eingefügt ist.
- Prüfe, ob genügend Guthaben auf deiner SIM-Karte vorhanden ist. Wenn deine SIM-Karte neu ist, stelle sicher, dass du über Internetzugang verfügst.
- Die PIN-Bestätigungsfunktion wurde möglicherweise aktiviert. 1) Öffne die **HUAWEI AI Life-App** und navigiere zu **Erweiterte Einstellungen (Advanced Settings) > PIN-Verwaltung (PIN Management)**, um den korrekten PIN-Code einzugeben. 2) Deaktiviere diese Funktion, wenn du nicht regelmäßig die PIN eingeben möchtest.
- Besteht das Problem weiterhin, setze das Mobile WiFi auf die Werkseinstellungen zurück und versuche es erneut.

Wie soll ich vorgehen, wenn ich nach einem Zeitraum ohne Aktivitäten keine Verbindung mit meinem Mobile WiFi herstellen kann?

Dein Mobile WiFi kann sich im Ruhemodus befinden oder ausgeschaltet sein.

- Drücke die Ein-/Aus-Taste auf deinem Mobile WiFi. Wenn die Anzeigen aufleuchten, befand sich dein Mobile WiFi im Ruhemodus. In diesem Modus deaktiviert dein Mobile WiFi das WLAN automatisch, um Strom zu sparen. Du kannst den Ruhezustand über die **HUAWEI AI Life-App** deaktivieren.
- Wenn das Gerät nach Drücken der Ein-/Aus-Taste nicht reagiert, ist dein Mobile WiFi ausgeschaltet. Halte die Ein-/Aus-Taste gedrückt, um das Gerät wieder einzuschalten.

 Nutze dein Mobile WiFi nicht in Umgebungen, wo aktive drahtlose Geräte verboten sind (wie z. B. auf Flügen), und achte darauf, dass das Gerät ausgeschaltet ist.

Rechtliche Hinweise

Copyright © 2024 Huawei Device Co., Ltd. Alle Rechte vorbehalten.

Das in dieser Anleitung beschriebene Produkt kann urheberrechtlich geschützte Software der Huawei und/oder anderer Lizenzgeber enthalten. Die Kunden sind nicht berechtigt, die Software auf irgendeine Weise zu vervielfältigen, zu verbreiten, zu ändern, zu dekompileieren, zu disassemblieren, zu entschlüsseln, zu extrahieren,

zurückzuentwickeln, zu vermieten, abzutreten oder eine Unterlizenz dafür zu gewähren, sofern diese Beschränkungen nicht nach geltendem Recht untersagt sind oder der jeweilige Urheberrechtsinhaber diesen Tätigkeiten zugestimmt hat.

Marken und Genehmigungen

LTE ist eine Marke von ETSI.

Wi-Fi[®], das Logo „Wi-Fi CERTIFIED“ und das Logo „Wi-Fi“ sind Marken von Wi-Fi Alliance.

Weitere aufgeführte Marken, Produkt-, Dienstleistungs- und Firmennamen sind Eigentum der jeweiligen Inhaber.

Hinweis

Einige der hier beschriebenen Merkmale des Produkts und seiner Zubehörteile sind von der installierten Software sowie den Kapazitäten und Einstellungen des lokalen Netzes abhängig und können daher von den lokalen Netzbetreibern bzw. Netzanbietern deaktiviert oder eingeschränkt werden.

Daher ist es möglich, dass die Beschreibungen in diesem Dokument nicht genau mit denen für das von dir erworbene Produkt oder das Zubehör geltenden Beschreibungen übereinstimmen.

Huawei behält sich das Recht vor, alle Informationen oder Spezifikationen in dieser Anleitung ohne vorherige Ankündigung und ohne Gewähr zu ändern.

HAFTUNGSAUSSCHLUSS

FÜR DEN INHALT DIESES DOKUMENTS WIRD KEINE GEWÄHR ÜBERNOMMEN. SOFERN DIES NICHT VON GELTENDEN GESETZEN VORGESCHRIEBEN IST, WIRD KEINE GARANTIE, WEDER AUSDRÜCKLICH NOCH IMPLIZIERT, FÜR DIE RICHTIGKEIT, DIE ZUVERLÄSSIGKEIT ODER DEN INHALT DIESES HANDBUCHS GEGEBEN. DIES BEZIEHT SICH, EINSCHLIESSLICH ABER NICHT AUSSCHLIESSLICH, AUF IMPLIZITE GARANTIE FÜR DIE GEBRAUCHSTAUGLICHKEIT UND EIGNUNG FÜR EINEN SPEZIELLEN ZWECK.

HUAWEI HAFTET SOWEIT GESETZLICH ZULÄSSIG NICHT FÜR SPEZIELLE, BEILÄUFIG ENTSTANDENE, INDIREKTE ODER FOLGESCHÄDEN, ENTGANGENE GEWINNE, GESCHÄFTE, EINNAHMEN, DATEN, GOODWILL ODER ANTIZIPIERTE EINSPARUNGEN.

DIE MAXIMALE HAFTUNG VON HUAWEI, DIE SICH AUS DER VERWENDUNG DES IN DIESEM DOKUMENT BESCHRIEBENEN PRODUKTS ERGIBT, IST AUF DEN BETRAG BEGRENZT, DEN DER KUNDE FÜR DEN ERWERB DIESES PRODUKTS GEZAHLT HAT. FÜR DIE HAFTUNG BEI KÖRPERVERLETZUNGEN GILT DIESE EINSCHRÄNKUNG NUR SOWEIT GESETZLICH ZULÄSSIG.

Import- und Exportbestimmungen

Die Kunden müssen alle geltenden Aus- und Einfuhrgesetze und -vorschriften einhalten und sind für die Einholung der erforderlichen behördlichen Genehmigungen und Lizenzen für Ausfuhr, Wiederausfuhr oder Einfuhr des in dieser Anleitung genannten Produkts verantwortlich, einschließlich der darin enthaltenen Software und technischen Daten.

Datenschutzrichtlinie

Zum besseren Verständnis darüber, wie wir deine persönlichen Informationen nutzen und schützen, lese dir die

Datenschutzrichtlinie auf <https://consumer.huawei.com/privacy-policy> durch.

Um zu verstehen, wie wir deine personenbezogenen Daten auf diesem Gerät verwenden und schützen, öffne die webbasierte Verwaltungsseite oder die HUAWEI AI Life App, greife auf Erklärung zu Huawei mobilen Breitbandgeräten und Datenschutz zu und lese unsere Datenschutzrichtlinie.

Software-Aktualisierung

Durch eine fortgesetzte Verwendung dieses Geräts bestätigst du, dass du den folgenden Inhalt gelesen hast und diesem zustimmst: Dieses Gerät ruft nach Herstellung einer Internetverbindung automatisch Software-Aktualisierungsinformationen von Huawei oder Ihrem Anbieter ab, um einen besseren Service bereitstellen zu können. Dieser Vorgang verwendet mobile Daten und erfordert den Zugriff auf die eindeutige Kennung (SN) Ihres Geräts sowie die Netzkennung des Serviceanbieters (PLMN), um zu prüfen, ob Ihr Gerät aktualisiert werden muss.

Dieses Gerät unterstützt die automatische Aktualisierungsfunktion. Nach dem Aktivieren lädt sie automatisch wichtige Aktualisierungen von Huawei oder deinem Betreiber herunter und installiert diese. Diese Funktion ist standardmäßig aktiviert und kann im Einstellungsmenü auf der webbasierten Verwaltungsseite konfiguriert werden.

Sicherheitsinformationen



[Warnung] Bitte lies alle Sicherheitsinformationen sorgfältig durch, bevor du dein Gerät benutzt, um einen sicheren und ordnungsgemäßen Betrieb zu gewährleisten und um zu erfahren, wie du dein Gerät ordnungsgemäß entsorgen kannst.

Elektronisches Gerät

Benutze das Gerät nur dort, wo es erlaubt ist. Verwende das Gerät nicht, wenn es elektronische Geräte beeinflussen oder Gefahr verursachen könnte.

Störungen von Medizingeräten

- Halte dich an die von Krankenhäusern und Gesundheitseinrichtungen festgelegten Regeln und Bestimmungen. Verwende das Gerät nicht in Bereichen, wo dies verboten ist.
- Einige drahtlose Geräte könnten die Funktion von Hörgeräten oder Herzschrittmachern beeinträchtigen. Kontaktiere den Hersteller des medizinischen Geräts für weitere Informationen.
- Hersteller von Herzschrittmachern empfehlen, einen Mindestabstand von 20 cm zwischen dem Gerät und einem Herzschrittmacher einzuhalten, um potenzielle Störungen des Herzschrittmachers zu verhindern. Falls du einen Herzschrittmacher trägst, verwende das Gerät auf der entgegengesetzten Seite des Herzschrittmachers und trage es nicht in der Brusttasche.

Bereiche mit entflammbarem und explosivem Material

- Verwende das Gerät nicht an Orten, wo entflammbare oder explosive Materialien gelagert werden, wie beispielsweise an einer Tankstelle, einem Öldepot oder in einer chemischen Fabrik. Durch die Verwendung deines Geräts in diesen Umgebungen erhöht sich die Explosions- oder Brandgefahr. Folge darüber hinaus an solchen Orten den Anweisungen in Texten oder Symbolen.
- Lagere und transportiere das Gerät nicht in demselben Behälter wie brennbare Flüssigkeiten, Gase oder Explosivstoffe.

Verkehrssicherheit

- Beachte beim Gebrauch des Geräts die örtlichen Gesetze und Vorschriften. Zur Verringerung von Unfällen solltest du dein Gerät nicht während der Fahrt benutzen.
- Konzentriere dich auf das Fahren. Deine vorrangige Pflicht ist es, sicher zu fahren.
- Die elektronischen Systeme von Kraftfahrzeugen können durch Funksignale gestört werden. Weitere Informationen hierzu erhältst du vom Fahrzeughersteller.
- Lege das Gerät im Fahrzeug nicht auf Airbags bzw. in deren Auslösbereichen ab. Andernfalls kannst du dich durch die starke Kraft, mit der die Airbags auslösen, verletzen.
- Benutze das Gerät nicht an Bord oder unmittelbar vor dem Boarding von Luftfahrzeugen. Die Verwendung von Geräten in einem Luftfahrzeug kann zu einer Störung der drahtlosen Netze führen und somit den Betrieb des Luftfahrzeugs gefährden, oder sie kann gegen das Gesetz verstoßen.

Nutzungsumfeld

- Vermeide staubige, feuchte oder schmutzige Umgebungen. Meide Magnetfelder. Die Verwendung des Geräts in diesen Umgebungen kann zu Schaltkreisdefekten führen.
- Verwende das Gerät nicht bei Gewitter, um es vor Gefahren durch Blitzschlag zu schützen.
- Die optimale Betriebstemperatur ist 0 °C bis 35 °C. Die optimale Lagerungstemperatur ist -20 °C bis +45 °C. Extreme Hitze oder Kälte kann dein Gerät oder das Zubehör beschädigen.
- Bewahre das Gerät und das Zubehör in einem gut belüfteten und kühlen Bereich fern von direkter Sonneneinstrahlung auf. Umhülle oder bedecke dein Gerät nicht mit Handtüchern oder anderen Objekten. Platziere das Gerät nicht in einem Behälter mit einer schlechten Wärmeableitung, wie beispielsweise in eine Schachtel oder Tasche.
- Setze dein Gerät nicht über längere Zeiträume der direkten Sonneneinstrahlung aus (wie beispielsweise auf der Instrumententafel eines Autos).
- Vermeide Regen und Feuchtigkeit, um dein Gerät oder das Zubehör vor einem Brand oder vor der potenziellen Abgabe elektrischer Schläge zu schützen.
- Halte das Gerät fern von Hitzequellen und offenen Flammen, wie z. B. einem Heizgerät, einer Mikrowelle, einem Herd, einem Wasserkocher, einer Heizung oder einer Kerze.
- Stelle den Betrieb deines Geräts oder der Anwendungen für einen gewissen Zeitraum ein, wenn das Gerät überhitzt ist. Wenn das überhitzte Gerät über einen längeren Zeitraum in Kontakt mit der Haut kommt, können Verbrennungssymptome ähnlich wie Erfrierungen – beispielsweise rote Flecken und eine dunklere Pigmentierung – auftreten.
- Berühre die Antenne des Geräts nicht. Ansonsten kann dies zu einer verminderten Kommunikationsqualität führen.
- Lasse Kinder und Haustiere nicht auf dem Akku kauen oder daran nuckeln/saugen. Andernfalls kann es zu Schäden oder einer Explosion kommen.
- Beachte die lokalen Gesetze und Bestimmungen und achte die Privatsphäre und die gesetzlichen Rechte anderer.
- Die Kennzeichnung dieses Geräts befindet sich im Akkufach. Entferne das Rückgehäuse und nimm den Akku heraus, um ihn zu prüfen.

Kindersicherheit

- Beachte alle Vorsichtsmaßnahmen in Bezug auf die Kindersicherheit. Kinder mit dem Gerät oder dessen Zubehör spielen zu lassen, kann gefährlich sein. Zum Gerät gehören abnehmbare Teile, die eine Erstickungsgefahr darstellen können. Halte es von Kindern fern.

- Das Gerät und sein Zubehör sind nicht für die Verwendung durch Kinder vorgesehen. Kinder sollten das Gerät nur unter Aufsicht von Erwachsenen verwenden.

Zubehör

- Durch die Verwendung eines unzulässigen oder inkompatiblen Netzadapters, Ladegeräts oder Akkus kann es zu einem Feuerausbruch, einer Explosion oder zu anderen Gefahren kommen.
- Verwende nur Zubehör, das vom Gerätehersteller für dieses Modell zugelassen ist. Die Verwendung von anderem Zubehör kann dazu führen, dass die Garantie erlischt, sie kann gegen lokale Vorschriften und Gesetze verstoßen und sie kann gefährlich sein. Informationen zur Verfügbarkeit des zugelassenen Zubehörs in deiner Region erhältst du bei deinem Fachhändler.

Sicherheit des Ladegeräts

- Für Geräte mit Stecker sollte sich die Steckdose in unmittelbarer Nähe der Geräte befinden und leicht zugänglich sein.
- Trenne das Ladegerät von der Steckdose und vom Gerät, wenn du es nicht verwendest.
- Lasse das Ladegerät nicht fallen und setze es keinen Stößen aus.
- Verwende das Kabel auf keinen Fall weiter, wenn es beschädigt (zum Beispiel bei freiliegenden oder gerissenen Adern) oder der Stecker locker ist. Bei einer fortgesetzten Nutzung kann es zu elektrischen Schlägen, Kurzschlüssen und Bränden kommen.
- Berühre das Gerät oder das Ladegerät nicht mit feuchten Händen. Andernfalls kann es zu Kurzschlüssen, Störungen oder elektrischen Schlägen kommen.
- Wenn dein Ladegerät mit Wasser, anderen Flüssigkeiten oder übermäßiger Feuchtigkeit in Berührung gekommen ist, bringe es zur Inspektion zu einem autorisierten Service-Center.
- Stelle sicher, dass der Netzadapter die Anforderungen des Standards IEC/EN 62368-1 erfüllt und gemäß nationalen oder lokalen Normen getestet und zugelassen wurde.
- Schließe das Gerät nur an Produkten mit dem USB-IF-Logo an oder an Produkten, die das USB-IF-Compliance-Programm durchlaufen haben.

Akkusicherheit

- Halte die Akkupole von leitenden Gegenständen fern, wie Schlüssel, Schmuck oder anderen Materialien. Ansonsten wird möglicherweise der Akku kurzgeschlossen, was zu Verletzungen und Verbrennungen führen kann.
- Halte den Akku fern von Feuer, übermäßiger Hitze, sehr niedrigem Luftdruck und direkter Sonneneinstrahlung. Platziere ihn nicht auf oder in Heizgeräten. Baue ihn nicht auseinander, verändere, wirf oder zerdrücke ihn nicht. Führe keine Fremdkörper

ein, tauche ihn nicht in Flüssigkeiten und setze ihn keinen äußeren Kräften oder keinem Druck aus, da dies möglicherweise dazu führt, dass Flüssigkeit ausläuft, er überhitzt, Feuer fängt oder sogar explodiert.

- Versuche nicht, den Akku zu ändern oder zu überarbeiten, Fremdkörper in den Akku einzuführen oder ihn in Wasser oder andere Flüssigkeiten einzutauchen bzw. mit diesen in Kontakt zu bringen. Andernfalls kann es zu einem Brand, einer Explosion oder anderen gefährlichen Situationen kommen.
- Stelle bei einem Austreten von Batteriesäure sicher, dass diese nicht auf die Haut oder in die Augen gerät. Sollte dies dennoch der Fall sein, spüle diese unverzüglich mit klarem Wasser ab bzw. aus und suche einen Arzt auf.
- Bei einer Verformung, einer Farbänderung oder einer Überhitzung von Akkus während des Ladevorgangs oder der Aufbewahrung stelle die Verwendung des Geräts sofort ein und entnimm den Akku. Wenn du das Gerät weiterhin verwendest, kann Batteriesäure austreten oder es kann zu einem Brand oder einer Explosion kommen.
- Werfe Akkus nicht ins Feuer, da sie explodieren können. Beschädigte Akkus können ebenfalls explodieren.
- Entsorge gebrauchte Akkus in Übereinstimmung mit den lokalen Vorschriften. Eine unsachgemäße Nutzung des Akkus kann zu einem Brand, einer Explosion oder anderen gefährlichen Situationen führen.
- Lasse Kinder und Haustiere nicht auf dem Akku kauen oder daran nuckeln bzw. saugen. Andernfalls kann es zu Schäden oder einer Explosion kommen.
- Zerschlage oder durchsteche den Akku nicht und setze ihn keinen hohen externen Drücken aus. Ansonsten kann es zu einem Kurzschluss oder Überhitzen kommen.
- Lasse das Gerät bzw. den Akku nicht fallen. Wenn das Gerät oder der Akku fallen gelassen wird, insbesondere auf eine harte Oberfläche, kann es bzw. er beschädigt werden.
- Wenn sich die Standby-Zeit des Geräts deutlich verkürzt, tausche den Akku aus.
- Wenn das Gerät über einen integrierten, nicht herausnehmbaren Akku verfügt, versuche nicht, den Akku eigenhändig auszutauschen – du könntest den Akku beschädigen, was zu Überhitzen, einem Brand und Verletzungen führen kann. Der integrierte Akku in deinem Gerät sollte von Huawei oder einem autorisierten Serviceanbieter gewartet werden.

Reinigung und Wartung

- Halte das Gerät und das Zubehör trocken. Versuche nicht, es mit einer externen Wärmequelle, wie einer Mikrowelle oder einem Föhn, zu trocknen.

- Setze das Gerät oder das Zubehör nicht extremer Hitze oder Kälte aus. Diese Umgebungen können die ordnungsgemäße Funktion stören und zu einem Brand oder einer Explosion führen.
- Vermeide Stöße, die zu Fehlfunktionen des Geräts, Überhitzung, einem Brand oder einer Explosion führen können.
- Bevor du das Gerät reinigst oder wartest, stelle den Betrieb des Geräts ein. Beende alle Anwendungen und ziehe alle mit dem Gerät verbundenen Kabel ab.
- Verwende keine chemischen Waschmittel, Pulver oder andere Chemikalien (wie z. B. Alkohol oder Benzol) zur Reinigung des Geräts oder des Zubehörs. Diese Substanzen können Geräteteile beschädigen oder einen Brand verursachen. Verwende ein sauberes, weiches und trockenes Tuch, um das Gerät und das Zubehör zu reinigen.
- Bringe keine Magnetstreifenkarten, wie Kreditkarten und Telefonkarten, über einen längeren Zeitraum hinweg in die Nähe des Geräts. Sonst kann die Magnetstreifenkarte beschädigt werden.
- Zerlege oder überarbeite das Gerät und sein Zubehör nicht. Dadurch erlischt die Garantie und der Hersteller ist bei Schäden nicht mehr haftbar. Bei einem Schaden wende dich für Hilfe oder eine Reparatur an ein autorisiertes Huawei-Service-Center.

Tankstellen und explosionsgefährdete Umgebungen

Befolge an Orten mit potenziell explosionsgefährdeten Bereichen alle Hinweise zum Ausschalten drahtloser Geräte, wie deines Telefons oder anderer Funkeinrichtungen. Zu potenziell explosionsgefährdeten Bereichen zählen Tankstellen, Unterdecks auf Schiffen, Lager- und Transportbetriebe für Kraftstoff und chemische Stoffe sowie Bereiche, in denen die Luft mit Chemikalien oder Partikeln wie Fasern, Staub oder Metallpulver angereichert ist.

Zündkapseln und Sprenggebiete

Schalte dein (drahtloses) Gerät aus, wenn du dich in einem Sprenggebiet aufhältst oder in einem Bereich, in dem Schilder zum Ausschalten von „Funkgeräten“ oder „elektronischen Geräten“ auffordern, damit die Sprengarbeiten nicht gestört werden.

Medizinische Geräte

Frage deinen Arzt und den Gerätehersteller, ob der Betrieb des Geräts den Betrieb deines medizinischen Geräts stören kann.

Krankenhäuser

Schalte bei entsprechender Aufforderung in Krankenhäusern, Kliniken und sonstigen Gesundheitseinrichtungen dein drahtloses Gerät aus. Dadurch soll verhindert werden, dass empfindliche medizinische Geräte gestört werden.

Flugzeuge

Schalte dein drahtloses Gerät aus, wenn du von Flughafen bzw. Flugpersonal dazu aufgefordert werden. Erkundige dich beim Flugpersonal bezüglich der Nutzung drahtloser Geräte im Flugzeug. Verfügt das Gerät über einen „Flugmodus“, muss er vor dem Einsteigen in die Maschine aktiviert werden.

Informationen zur Entsorgung und Wiederverwertung



Das Symbol auf deinem Produkt, deinem Akku, deinem Informationsmaterial oder deiner Verpackung bedeutet, dass die Produkte und Akkus am Ende ihrer Lebensdauer getrennt entsorgt werden und den von den Kommunen ausgewiesenen Sammelpunkten zugeführt werden müssen. Dadurch wird sichergestellt, dass Elektro- und Elektronik-Altgeräte in einer Weise recycelt und behandelt werden, die wertvolle Materialien schont und die menschliche Gesundheit und die Umwelt schützt.

Für weitere Informationen kontaktiere deine lokalen Behörden, Händler oder Entsorgungsunternehmen für Haushaltsmüll oder besuche die Website <https://consumer.huawei.com/en/>.

Reduzierung von gefährlichen Stoffen

Dieses Gerät und alles elektrische Zubehör entsprechen geltenden lokalen Richtlinien zur Beschränkung der Anwendung bestimmter Gefahrenstoffe in elektrischen und elektronischen Geräten, wie z. B. die Richtlinien zu REACH, RoHS und Akkus (soweit eingeschlossen) der EU. Bitte besuche unsere Website für Konformitätserklärungen zu REACH und RoHS <https://consumer.huawei.com/certification>.

Informationen zur HF-Exposition

Für Länder, die den SAR-Grenzwert von 2,0 W/kg über 10 Gramm Gewebe übernommen haben: Das Gerät entspricht den HF-Spezifikationen, wenn es in einem Abstand von 0.5 cm vom Körper verwendet wird. Der höchste berichtete SAR-Wert: Körper SAR: 1.27 W/kg.

Einhaltung der EU-Bestimmungen

Huawei Device Co., Ltd. erklärt hiermit, dass dieses Gerät E5586-326 die folgenden Richtlinien erfüllt: Funkanlagen-Richtlinie 2014/53/EU, RoHS-Richtlinie 2011/65/EU, Ökodesign-Richtlinie 2009/125/EG. Der vollständige Text der EU-Konformitätserklärung, ausführliche Informationen zum Ökodesign sowie aktuelle Informationen zu Zubehör und Software sind unter folgender Internetadresse verfügbar: <https://consumer.huawei.com/certification>.

Frequenzbänder und Leistung

Frequenzbänder, in denen das Funkgerät betrieben wird: Einige Bänder sind möglicherweise nicht in allen Ländern oder Gebieten verfügbar. Wende dich für weitere Details bitte an deinen lokalen Netzbetreiber.

WCDMA 900/2100: 25.7dBm, LTE Band 1/3/7/8/20/28/38: 25dBm, Wi-Fi 2.4GHz: 20dBm.

Bitte besuche <https://consumer.huawei.com/en/support/hotline> für die kürzlich aktualisierte Hotline-Nummer und E-Mail-Adresse in deinem Land oder Gebiet.

Italiano

Inserimento della scheda SIM

Inserire la scheda SIM nello slot con il lato del chip rivolto verso il basso e il lato ritagliato rivolto verso l'esterno.



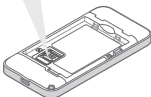
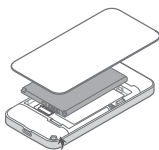
mini-SIM (2FF)



micro-SIM (3FF)



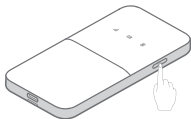
nano-SIM (4FF)



i Per visualizzare il nome della rete Wi-Fi® (SSID) e la password (WIFI KEY) predefiniti, rimuovere il coperchio posteriore.

Accensione di Mobile WiFi

Tenere premuto il pulsante di accensione per accendere Mobile WiFi. Dopo l'accensione, Mobile WiFi ricerca automaticamente i segnali di rete mobile.





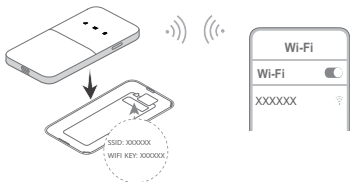
Bianco: connesso al servizio di rete.

Rosso: nessun servizio.

Tenere premuto per accendere/spegnere Mobile WiFi. (Entrambe le reti cellulari e Wi-Fi saranno attivate / disattivate.)

Accesso a Internet

Connettere il proprio dispositivo a Mobile WiFi per accedere a Internet. Per visualizzare il nome della rete Wi-Fi (SSID) e la password (WIFI KEY) predefiniti, rimuovere il coperchio posteriore.



Gestione del dispositivo

Se si utilizza l'app: è possibile effettuare la scansione del codice QR riportato di seguito e scaricare l'**app HUAWEI AI Life** per gestire Mobile WiFi, ad esempio: per modificare il nome o la password o della rete Wi-Fi oppure controllare l'utilizzo dei dati.



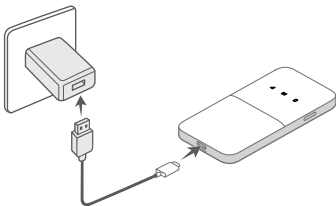
i Se non è possibile aggiungere il dispositivo nell'app, verificare se la versione in uso è la più recente.

Se si utilizza un browser: è possibile gestire Mobile WiFi utilizzando la pagina di gestione basata sul Web. Rimuovere il coperchio posteriore per visualizzare l'indirizzo IP predefinito, la password e così via.

- i** Se non è possibile aprire la pagina di gestione basata sul Web, verificare che il telefono cellulare o il computer siano connessi a Mobile WiFi.
- Si consiglia di modificare il nome e la password della rete Wi-Fi e la password di accesso predefiniti per proteggere la sicurezza dei dati.

Carica

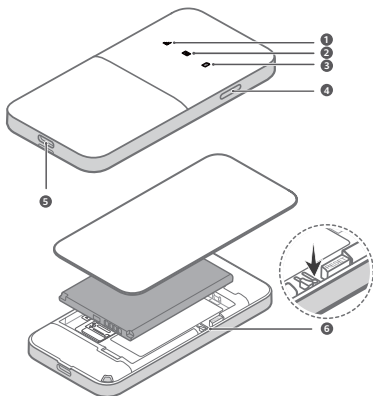
 Rosso: batteria scarica. Caricare Mobile WiFi.



Utilizzare il cavo di ricarica e l'alimentatore originali Huawei.

- i** L'alimentatore è un accessorio opzionale. Se non è incluso nella confezione, è possibile acquistarlo separatamente da un rivenditore.

Aspetto



1 Indicatore di segnale

2 Indicatore SMS

3 Indicatore batteria

4 Pulsante di accensione

5 Porta di ricarica

6 Pulsante di ripristino

Per spegnere Mobile WiFi: tenere premuto il pulsante di accensione finché non si spengono tutti gli indicatori.

Per ripristinare le impostazioni di fabbrica di Mobile WiFi: con Mobile WiFi acceso, utilizzare un oggetto appuntito per tenere premuto il pulsante di ripristino. Quando tutti gli indicatori iniziano a lampeggiare, il ripristino è completo.

Domande frequenti


Che cosa fare se l'indicatore di segnale su Mobile WiFi è rosso e non è possibile accedere a Internet?

- Assicurarsi che la scheda SIM sia della giusta dimensione e che sia stata inserita correttamente all'interno dello slot.
- Verificare che il credito disponibile sulla scheda SIM sia sufficiente. Nel caso in cui la scheda SIM sia nuova, assicurarsi che disponga di accesso a Internet.
- La funzione di verifica del PIN potrebbe essere stata attivata. 1) Aprire l'app **HUAWEI AI Life** e andare a **Impostazioni avanzate (Advanced Settings) > Gestione PIN (PIN Management)** per inserire il codice PIN corretto. 2) Disattivare questa funzione se non si desidera inserire il PIN periodicamente.
- Se il problema persiste, ripristinare le impostazioni di fabbrica di Mobile WiFi e riprovare.

Che cosa fare se, dopo un periodo di inattività, non è possibile stabilire una connessione a Mobile WiFi?

È possibile che Mobile WiFi si trovi in modalità sospensione o che sia spento.

- Premere il pulsante di accensione di Mobile WiFi. Se gli indicatori si accendono, ciò indica che Mobile WiFi era in modalità sospensione. In questa modalità, Mobile WiFi disattiva automaticamente il Wi-Fi per risparmiare energia. È possibile disattivare la modalità sospensione utilizzando l'app **HUAWEI AI Life**.
- Se, dopo aver premuto il pulsante di accensione non vi è alcuna risposta, ciò indica che Mobile WiFi è spento. Tenere premuto il pulsante di accensione per riaccenderlo.

 evitare di usare Mobile WiFi in luoghi dove è vietato l'utilizzo di dispositivi wireless attivi (ad esempio durante viaggi aerei) e assicurarsi che sia spento.

Note legali

Copyright © 2024 Huawei Device Co., Ltd. Tutti i diritti riservati.

Il prodotto descritto nel presente manuale può includere software protetto da copyright di Huawei e di possibili altri concessionari di licenze. Il cliente non dovrà in alcun modo riprodurre, distribuire, modificare, decompilare, disassemblare, decrittografare, estrarre, retroingegnerizzare, assegnare, concedere in affitto o in sublicenza detto software, salvo che tali restrizioni siano vietate dalle leggi

applicabili o che tali azioni siano approvate dai rispettivi titolari del copyright.

Marchi e autorizzazioni

LTE è un marchio di ETSI.

Wi-Fi®, il logo Wi-Fi CERTIFIED e Wi-Fi sono dei marchi Wi-Fi Alliance.

Altri marchi, prodotti, servizi e nomi di aziende menzionati potrebbero essere proprietà dei rispettivi proprietari.

Avviso

Alcune caratteristiche del prodotto e dei suoi accessori descritti in questo manuale dipendono dal software installato, le capacità e le impostazioni della rete locale, pertanto potrebbero non essere attivate o potrebbero essere limitate dagli operatori della rete locale o dai fornitori dei servizi di rete.

Per tale ragione, le descrizioni contenute nel presente manuale potrebbero non corrispondere esattamente al prodotto o agli accessori acquistati.

Huawei si riserva il diritto di cambiare o modificare qualsiasi informazione o specifica contenuta nel presente manuale, in qualsiasi momento, senza preavviso e senza alcun tipo di responsabilità.

DISCLAIMER

TUTTO IL CONTENUTO DI QUESTO MANUALE VIENE FORNITO "COSÌ COM'È". AD ECCEZIONE DI QUANTO RICHiesto DALLE LEGGI IN VIGORE, NON VIENE RILASCIATA ALCUNA GARANZIA DI ALCUN TIPO, ESPLICITA O IMPLICITA, INCLUSE LE GARANZIE IMPLICITE DI COMMERCIALIZZABILITÀ O IDONEITÀ PER UN PARTICOLARE SCOPO, IN RELAZIONE ALL'ACCURATEZZA, ALL'AFFIDABILITÀ O AL CONTENUTO DEL PRESENTE MANUALE.

NELLA MISURA MASSIMA CONSENTITA DALLA LEGGE APPLICABILE, HUAWEI NON POTRÀ ESSERE RITENUTA RESPONSABILE PER EVENTUALI DANNI SPECIALI, INCIDENTALI, INDIRETTI O CONSEGUENTI, NÉ QUELLI DERIVANTI DA PERDITA DI PROFITTI, ATTIVITÀ, REDDITI, DATI, AVVIAMENTO O GUADAGNI ANTICIPATI INDIPENDENTE DALLA PREVEDIBILITÀ, O MENO, DI TALI DANNI. FATTA SALVA LA RESPONSABILITÀ PER LESIONI PERSONALI NELLA MISURA PREVISTA DALLA LEGGE, LA MASSIMA RESPONSABILITÀ DI HUAWEI DERIVANTE DALL'USO DEL PRODOTTO DESCRITTO NEL PRESENTE MANUALE SARÀ LIMITATA ALLA SOMMA PAGATA DAL CLIENTE PER L'ACQUISTO DEL PRODOTTO.

Normativa per l'importazione e l'esportazione

Il cliente dovrà attenersi a tutte le leggi e normative per l'esportazione o l'importazione e concorda di avere la responsabilità dell'ottenimento di tutti i necessari permessi e licenze del governo per l'esportazione, la riesportazione o l'importazione del prodotto

menzionato in questo manuale, tra cui il software e i dati tecnici ivi contenuti.

Informativa sulla privacy

Per comprendere meglio come proteggere le informazioni personali, consultare l'Informativa sulla privacy in

<https://consumer.huawei.com/privacy-policy>.

Per comprendere come utilizziamo e proteggiamo i dati personali dell'utente su questo dispositivo, aprire la pagina di gestione basata sul Web o l'app HUAWEI AI Life, accedere alla Dichiarazione sulla privacy e sui dispositivi a banda larga mobile Huawei e leggere la nostra Informativa sulla privacy.

Aggiornamento software

Proseguendo con l'utilizzo di questo dispositivo, indichi di aver letto e accettato il contenuto seguente:

Per fornire un servizio migliore, questo dispositivo otterrà automaticamente le informazioni di aggiornamento del software da Huawei o dall'operatore dopo la connessione a Internet. Questo processo utilizzerà i dati mobili e richiederà l'accesso all'identificatore unico (SN) del dispositivo e all'ID di rete del fornitore di servizi (PLMN) per verificare se il dispositivo deve essere aggiornato.

Questo dispositivo supporta la funzione di aggiornamento automatico. Se la funzione è attiva, il dispositivo scaricherà e installerà automaticamente gli aggiornamenti critici messi a disposizione da Huawei o dall'operatore telefonico dell'utente.

Questa funzione è attiva per impostazione predefinita e può essere configurata utilizzando il menu Impostazioni della pagina di gestione basata sul Web.

Informazioni sulla sicurezza



[Avviso] Leggere attentamente tutte le informazioni sulla sicurezza prima di utilizzare il dispositivo per assicurare un funzionamento corretto e sicuro e per ottenere informazioni sul suo smaltimento.

Dispositivo elettronico

Non utilizzare il dispositivo se ne è vietato l'uso. Non utilizzare il dispositivo se ciò comporta pericolo o rischio di interferenza con altri dispositivi elettronici.

Interferenza con apparecchiature mediche

- Seguire le disposizioni e le norme stabilite dalle strutture ospedaliere e sanitarie. Non usare il dispositivo quando ciò è vietato.
- Alcuni dispositivi wireless possono compromettere il funzionamento di apparecchi acustici e pacemaker. Consultare l'operatore per ulteriori informazioni.

- I produttori di pacemaker consigliano di mantenere una distanza minima di 20 cm tra il dispositivo e il pacemaker per evitare interferenze. I portatori di pacemaker devono utilizzare l'orecchio sul lato opposto rispetto al pacemaker durante le conversazioni e non riporre mai il dispositivo nel taschino sul petto.

Aree con prodotti infiammabili ed esplosivi

- Non utilizzare il dispositivo in ambienti dove siano conservati prodotti infiammabili o esplosivi quali, ad esempio, le stazioni di rifornimento, i depositi petroliferi o gli stabilimenti chimici. L'uso del dispositivo in questi ambienti espone al rischio di esplosioni o incendi. Seguire, inoltre, le istruzioni contenute nelle avvertenze scritte o nei simboli.
- Non conservare né trasportare il dispositivo in contenitori nei quali siano presenti anche liquidi infiammabili, gas o esplosivi.

Norme di sicurezza per la circolazione su strada

- Rispettare le norme e i regolamenti locali durante l'uso del dispositivo. Per ridurre il rischio di incidenti, non utilizzare il dispositivo wireless durante la guida.
- Concentrarsi sempre sulla guida: la responsabilità primaria del conducente è guidare con prudenza;
- I segnali RF possono interferire con i sistemi elettronici dei veicoli a motore. Per ulteriori informazioni, consultare il produttore del veicolo.
- Nei veicoli a motore, non posizionare il dispositivo sull'airbag o nella relativa zona di apertura poiché in caso di urto la grande energia di espulsione dell'air bag causerebbe un grave infortunio.
- Non utilizzare il dispositivo in aereo o immediatamente prima di salire a bordo. L'uso di dispositivi wireless in aereo può interferire con le reti wireless, costituire pericolo per le operazioni dell'aereo o essere proibito dalla legge.

Ambito di funzionamento

- Evitare ambienti polverosi, con eccessiva umidità e sporcizia. Evitare i campi magnetici. L'uso del dispositivo in questi ambienti può causare malfunzionamenti nei circuiti.
- Non utilizzare il dispositivo durante i temporali poiché potrebbe danneggiarsi a causa delle sovracorrenti provocate dai fulmini.
- La temperatura di funzionamento ideale varia da 0°C a 35°C. La temperatura di conservazione ideale varia da -20°C a +45°C. Condizioni estreme di calore o freddo possono danneggiare il dispositivo e gli accessori.
- Tenere il dispositivo e gli accessori in un'area fresca e ben ventilata, lontana dalla luce diretta del sole. Non racchiudere o coprire il dispositivo con asciugamani o altri oggetti. Non inserire il dispositivo in un contenitore nel quale il calore stenta a dissiparsi, come ad esempio all'interno di una scatola o di una busta.

- Non esporre il dispositivo alla luce diretta del sole (ad esempio lasciandolo sul cruscotto dell'auto) per periodi di tempo prolungati.
- Per proteggere il dispositivo e i suoi accessori dal pericolo di incendio o di scosse elettriche, evitare il contatto con la pioggia e con l'umidità.
- Conservare il dispositivo lontano da fonti di calore e da fiamme, quali termosifoni, forni a microonde, stufe, scaldabagni, camini o candele.
- Smettere di utilizzare il dispositivo o le applicazioni per un po' di tempo se si nota un surriscaldamento. Se si tocca il dispositivo surriscaldato per un periodo di tempo prolungato, la pelle potrebbe incorrere nei sintomi da bruciatura, quali ad esempio punti rossi o pigmentazione più scura.
- Non toccare l'antenna del dispositivo poiché ciò avrebbe un impatto negativo sulla qualità delle comunicazioni.
- Non permettere ai bambini o ad animali domestici di avvicinare il dispositivo e i suoi accessori alla bocca e di morderli. Tali azioni possono causare danni o esplosioni.
- Rispettare le norme e i regolamenti locali, nonché la privacy e i diritti legali degli altri.
- La marcatura di questo dispositivo si trova nel vano batteria. Rimuovi la cover posteriore e la batteria per verificarla.

Sicurezza dei bambini

- Osservare tutte le precauzioni che tutelano la sicurezza dei bambini. Lasciare che i bambini giochino con il dispositivo o i suoi accessori può essere pericoloso. Il dispositivo presenta parti rimovibili che possono essere ingoiate da un bambino, che così rischierebbe di soffocare. Tenere lontano dalla portata dei bambini.
- Il dispositivo e i suoi accessori non sono pensati per essere utilizzati da bambini. È opportuno che i bambini utilizzino il dispositivo solo in presenza di un adulto.

Accessori

- L'uso di adattatori di alimentazione, caricabatterie o batterie non approvati o incompatibili potrebbe causare un incendio, un'esplosione o altri eventi pericolosi.
- Scegliere solo accessori approvati per l'utilizzo con questo modello dal produttore del dispositivo. L'uso di un qualsiasi altro tipo di accessori può rendere nulla la garanzia, violare leggi e normative locali ed esporre a rischi persone e cose. Contattare il rivenditore per informazioni sulla disponibilità di accessori approvati nella propria zona.

Sicurezza del caricabatteria

- Per i dispositivi collegabili, la presa deve essere installata accanto al dispositivo ed essere facilmente accessibile.

- Quando non in uso, scollegare il caricabatteria dalla presa di corrente e dal dispositivo.
- Evitare che il caricabatteria cada o subisca urti.
- Se il cavo di alimentazione è danneggiato (ad es. fili scoperti o interrotti) o la spina non è fissata correttamente, smettere di utilizzare il cavo. Continuare a utilizzarlo può esporre a scosse elettriche e causare un cortocircuito o un incendio.
- Non toccare il dispositivo o il caricabatteria con le mani bagnate poiché ciò può esporre a scosse elettriche e causare cortocircuiti o malfunzionamenti.
- Se il caricabatteria è stato esposto ad acqua, altri liquidi o umidità eccessiva, recarsi presso un centro servizi autorizzato Huawei per un controllo.
- Accertarsi che l'alimentatore soddisfi i requisiti specificati dalla norma IEC/EN 62368-1 e che sia stato collaudato e approvato in conformità degli standard nazionali o locali.
- Il dispositivo deve essere collegato unicamente a prodotti recanti il logo USB-IF o per i quali è attestato il completamento del programma di conformità USB-IF.

Sicurezza delle batterie

- Non far venire i poli della batteria a contatto con elementi conduttori, quali ad esempio chiavi, braccialetti, collane o altri materiali metallici. Tale azione potrebbe cortocircuitare la batteria ed esporre a rischio di infortuni o bruciature.
- Tenere la batteria lontana da fuoco, calore eccessivo, pressione dell'aria estremamente bassa e luce solare diretta. Non posizionarla sopra o all'interno di dispositivi di riscaldamento. Non disassemblarla, modificarla, lanciarla o schiacciarla. Non inserire oggetti estranei nella batteria, non immergerla in liquidi o non esporla a forze o pressioni esterne in quanto ciò può causare perdite, surriscaldamenti, incendi o addirittura esplosioni.
- Non tentare di modificare, riconfezionare o ricostruire la batteria, non inserirvi oggetti estranei e non bagnarla con acqua o altri liquidi. Tali azioni possono causare un incendio, un'esplosione o altri eventi pericolosi.
- Se la batteria ha una perdita, evitare che l'elettrolito venga a contatto diretto con la pelle o gli occhi. In caso di contatto con la pelle o con gli occhi, sciacquare immediatamente con acqua pulita e consultare un medico.
- Se la batteria si deforma, cambia colore o si surriscalda quando è sotto carica o in uso, smettere immediatamente di utilizzare il dispositivo e rimuovere la batteria dal suo interno. Continuare a utilizzarla può portare alla rottura della batteria, a un incendio o a un'esplosione.
- Non gettare le batterie nelle fiamme in quanto potrebbero esplodere. Anche le batterie danneggiate possono esplodere.

- Smaltire le batterie usate in conformità alle normative locali. L'uso improprio della batteria può causare un incendio, un'esplosione o altri eventi pericolosi.
- Non permettere ai bambini o ad animali domestici di avvicinare la batteria alla bocca e di morderla. Tali azioni possono causare danni o esplosioni.
- Non frantumare né forare la batteria ed evitare di esporla a elevate pressioni esterne. Tali azioni possono causare un cortocircuito o surriscaldare la batteria.
- Non lasciar cadere il dispositivo o la batteria. Se il dispositivo o la batteria vengono sottoposti a urti, specialmente contro superfici dure, possono danneggiarsi.
- Se il tempo di standby del dispositivo si riduce in modo significativo, sostituire la batteria.
- Nel caso in cui il dispositivo sia dotato di una batteria integrata non rimovibile, non tentare di sostituirla autonomamente. Così facendo si potrebbe danneggiare la batteria stessa, con un conseguente rischio di surriscaldamento, incendio e lesioni. La batteria integrata nel dispositivo deve essere sottoposta a manutenzione da Huawei o da un service provider autorizzato.

Pulizia e manutenzione

- Tenere asciutti il dispositivo e gli accessori. Non provare ad asciugarli con fonti di calore esterne, quali ad esempio forni a microonde o asciugacapelli.
- Non esporre il dispositivo o i suoi accessori a condizioni estreme di calore o freddo. Condizioni di questo tipo possono interferire con il corretto funzionamento e causare un incendio o un'esplosione.
- Gli urti possono comportare malfunzionamento del dispositivo, surriscaldamento, incendio o esplosione e vanno perciò evitati.
- Prima di effettuare operazioni di pulizia o manutenzione del dispositivo, smettere di utilizzarlo, arrestare tutte le applicazioni e scollegare tutti i cavi a esso collegati.
- Non utilizzare detergenti, polveri o altri agenti chimici (ad esempio alcool e benzene) per eseguire la pulizia del dispositivo o degli accessori. Queste sostanze possono causare danni agli elementi o esporre al rischio di incendio. Per la pulizia del dispositivo e degli accessori utilizzare un panno pulito, morbido e asciutto.
- Non collocare accanto al dispositivo e per lungo tempo schede aventi strisce magnetiche, come ad esempio carte di credito o schede telefoniche. Le strisce magnetiche possono danneggiarsi.
- Non smontare, riconfezionare o ricostruire il dispositivo o i suoi accessori. Tali azioni annullano la validità della garanzia ed esonerano il produttore dalla responsabilità di eventuali danni. In

caso di danni, rivolgersi a un centro servizi autorizzato Huawei per la riparazione.

Stazioni di servizio e atmosfere esplosive

in luoghi con atmosfere potenzialmente esplosive, seguire tutti i segnali inviati che invitano a spegnere i dispositivi wireless, come il telefono o altre apparecchiature radio. Le aree con atmosfere potenzialmente esplosive includono aree di rifornimento, sottocoperte di imbarcazioni, impianti di trasferimento o stoccaggio di combustibili o sostanze chimiche, aree in cui l'aria contiene sostanze chimiche o particelle, come granelli, polvere o polveri metalliche.

Aree in cui hanno luogo esplosioni

Spegnere il dispositivo o i dispositivi wireless quando ci si trova in aree in cui hanno luogo esplosioni o aree in cui vi sono segnalazioni che indicano di "spegnere i ricetrasmittitori" o i "dispositivi elettronici", per evitare di interferire con le operazioni di innesco delle esplosioni.

Apparecchiature mediche

Rivolgersi al medico e al produttore dell'apparecchio per stabilire se il funzionamento del dispositivo possa interferire con il funzionamento dell'apparecchio.

Ospedali

Spegnere il dispositivo wireless quando viene chiesto di farlo negli ospedali, nelle cliniche o nelle strutture sanitarie. Tali richieste hanno lo scopo di evitare possibili interferenze con le apparecchiature mediche sensibili.

Velivoli

Spegnere il dispositivo wireless quando viene chiesto di farlo dal personale dell'aeroporto o dell'aereo. Per informazioni sull'uso dei dispositivi wireless a bordo degli aerei, rivolgersi al personale di bordo. Se il dispositivo dispone di una "modalità volo", deve essere attivata prima di salire a bordo dell'aereo.

Informazioni sullo smaltimento e sul riciclo



Questo simbolo presente su prodotto, batteria, documentazione o confezione indica che al termine del loro ciclo di utilizzo i prodotti e le batterie devono essere portati in punti di raccolta dei rifiuti separati indicati dalle autorità locali. Ciò assicura che i rifiuti AEE vengano riciclati e trattati in modo da conservare i materiali di valore, proteggendo inoltre la salute degli esseri umani e l'ambiente.

Per ulteriori informazioni, contattare le autorità locali, il rivenditore o il servizio di smaltimento dei rifiuti domestici oppure visitare il sito Web <https://consumer.huawei.com/en/>.

Riduzione delle sostanze pericolose

Questo dispositivo e i relativi accessori elettrici sono conformi alle norme locali vigenti sulla restrizione dell'uso di determinate sostanze pericolose nelle apparecchiature elettriche ed elettroniche, tra cui le Direttive REACH UE, RoHS e quelle relative alle batterie (se incluse). Per le dichiarazioni di conformità relative alle Direttive REACH e RoHS, visitare il sito Web <https://consumer.huawei.com/certification>.

Informazioni sull'esposizione alle radiofrequenze

Per i Paesi che adottano il limite SAR di 2,0 W/kg su 10 grammi di tessuto. Il dispositivo è conforme alle caratteristiche tecniche di radiofrequenza quando viene utilizzato a una distanza di 0.5 cm dal corpo. Il valore SAR indicato più alto: SAR al corpo: 1.27 W/kg.

Conformità alla normativa UE

Con la presente, Huawei Device Co., Ltd. dichiara che questo dispositivo E5586-326 è conforme alla seguente Direttiva: RED 2014/53/UE, RoHS 2011/65/UE, ErP 2009/125/CE.

Il testo completo della dichiarazione di conformità UE, le informazioni ErP dettagliate e le informazioni più recenti in ambito di accessori e software sono disponibili al seguente indirizzo: <https://consumer.huawei.com/certification>.

Potenza e bande di frequenza

Bande di frequenza in cui operano le apparecchiature radio: alcune bande potrebbero non essere disponibili in tutti i paesi o tutte le aree. Contattare l'operatore locale per maggiori dettagli.

WCDMA 900/2100: 25.7dBm, LTE Band 1/3/7/8/20/28/38: 25dBm, Wi-Fi 2.4GHz: 20dBm.

Visitare <https://consumer.huawei.com/en/support/hotline> per la hotline aggiornata di recente e l'indirizzo e-mail del paese o della regione in cui si vive.

Nederlands

De SIM-kaart plaatsen

Plaats de SIM-kaart met de chipzijde naar beneden en de ingekeepte zijde naar buiten in de sleuf.



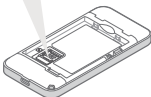
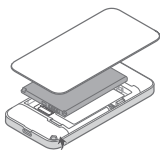
mini-SIM (2FF)



micro-SIM (3FF)



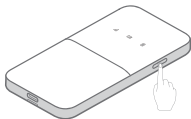
nano-SIM (4FF)



Verwijder de achterklep om de standaard Wi-Fi®-naam (SSID) en het standaard wachtwoord (WIFI KEY) te bekijken.

De Mobile WiFi inschakelen

Houd de Aan/uit-knop ingedrukt om de Mobile WiFi in te schakelen. Uw Mobile WiFi zoekt automatisch naar mobiele netwerksignalen nadat deze is ingeschakeld.





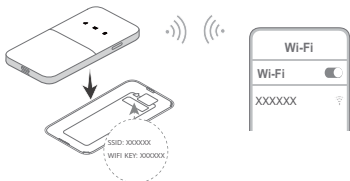
Wit: verbonden met netwerkservice.

Rood: geen service.

Houd ingedrukt om de mobiele wifi in of uit te schakelen. (Zowel mobiele netwerken als wifinetwerken worden in- of uitgeschakeld.)

Toegang tot internet

Verbind uw apparaat met de Mobile WiFi om toegang te krijgen tot het internet. Verwijder de achterklep om de standaard Wi-Fi-naam (SSID) en het standaard wachtwoord (WIFI KEY) te bekijken.



Apparaatbeheer

Met behulp van de app: u kunt de onderstaande QR-code scannen om de **HUAWEI AI Life-app** te downloaden en uw Mobile WiFi te beheren, bijvoorbeeld om de Wi-Fi-naam of het wachtwoord te wijzigen of het dataverbruik te controleren.



i Als u het apparaat niet kunt toevoegen in de app, controleer dan of u de nieuwste versie gebruikt.

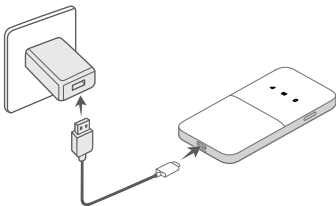
Met behulp van de browser: U kunt de Mobile WiFi beheren met behulp van de webbeheerpagina. Verwijder de achterklep om het standaard IP-adres, wachtwoord enzovoort te bekijken.

- i** Als u de webbeheerpagina niet kunt openen, controleer dan of uw mobiele telefoon of computer is verbonden met uw Mobile WiFi.
- We raden u aan de standaard Wi-Fi-naam, het standaard wachtwoord en het standaard aanmeldingswachtwoord aan te passen om ervoor te zorgen dat uw gegevens veilig zijn.

Opladen



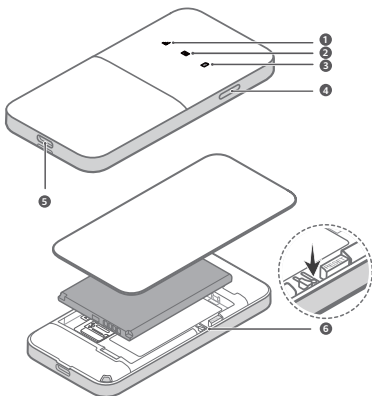
Rood: laag batterijvermogen. Laad uw Mobile WiFi op.



Gebruik de originele Huawei-oplaadkabel en -stroomadapter.

- i** De stroomadapter is een optionele accessoire. Indien deze niet in de verpakking zit, kunt u deze apart aanschaffen in een winkel.

Uiterlijk



1 Signaallampje

2 SMS-lampje

3 Batterijlampje

4 Aan/uit-knop

5 Oplaadpoort

6 Reset-knop

De Mobile WiFi uitschakelen: houd de Aan/uit-knop ingedrukt totdat alle indicatielampjes uitschakelen.

De Mobile WiFi herstellen naar de fabrieksinstellingen: gebruik een speld om de Reset-knop ingedrukt te houden terwijl uw Mobile WiFi is ingeschakeld. Wanneer alle indicatielampjes beginnen te knipperen is het herstellen voltooid.

Veelgestelde vragen


Wat moet ik doen als het signaallampje op mijn Mobile WiFi rood is en ik geen internettoegang heb?

- Zorg ervoor dat de SIM-kaart het juiste formaat heeft en correct in de sleuf is geplaatst.
- Controleer of uw SIM-kaart voldoende saldo heeft. Als uw SIM-kaart nieuw is, zorg er dan voor dat deze toegang tot het internet heeft.
- De pincode-verificatiefunctie is mogelijk ingeschakeld. 1) Open de **HUAWEI AI Life-app** en ga naar **Geavanceerde instellingen (Advanced Settings) > PIN-beheer (PIN Management)** om de juiste pincode in te voeren. 2) Schakel deze functie uit als u uw pincode niet regelmatig wilt invoeren.
- Als het probleem zich blijft voordoen, herstel uw Mobile WiFi dan naar de fabrieksinstellingen en probeer het opnieuw.

Wat moet ik doen als ik geen verbinding kan maken met mijn Mobile WiFi na een periode van inactiviteit?

Uw Mobile WiFi bevindt zich mogelijk in de slaapmodus of is uitgeschakeld.

- Druk op de Aan/uit-knop op uw Mobile WiFi. Als er indicatielampjes oplichten, bevond uw Mobile WiFi zich in de slaapmodus. In deze modus schakelt uw Mobile WiFi automatisch Wi-Fi uit om energie te besparen. U kunt de slaapmodus uitschakelen via de **HUAWEI AI Life-app**.
- Als uw Mobile WiFi niet reageert nadat u op de Aan/uit-knop drukt, dan is deze uitgeschakeld. Houd de Aan/uit-knop ingedrukt om het apparaat weer in te schakelen.

 gebruik uw Mobile WiFi niet op plaatsen waar actieve draadloze apparaten verboden zijn (zoals tijdens vliegen) en zorg ervoor dat het apparaat op die plaatsen is uitgeschakeld.

Juridische kennisgeving

Auteursrecht © 2024 Huawei Device Co., Ltd. Alle rechten voorbehouden.

Het product dat in deze handleiding wordt beschreven, kan software van Huawei en mogelijke licentiegevers bevatten waarop het auteursrecht van toepassing is. Klanten mogen deze software op geen enkele wijze reproduceren, distribueren, wijzigen, decompileren, ontmantelen, decoderen, uitpakken, aan reverse engineering onderwerpen, leasen, toewijzen of in sublicentie geven, behalve indien dergelijke restricties toegelaten zijn door de toepasselijke

wetgeving of indien dergelijke handelingen goedgekeurd werden door de respectieve eigenaars van auteursrechten.

Handelsmerken en vergunningen

LTE is een handelsmerk van ETSI.

Wi-Fi®, het Wi-Fi CERTIFIED-logo en het Wi-Fi-logo zijn handelsmerken van Wi-Fi Alliance.

Overige handelsmerken, product-, dienst- en bedrijfsnamen die worden genoemd, kunnen het eigendom zijn van hun respectieve eigenaren.

Kennisgeving

Sommige functies van het product en de bijbehorende accessoires zoals in dit document beschreven, zijn afhankelijk van de geïnstalleerde software, mogelijkheden en instellingen van het lokale netwerk en kunnen daarom mogelijk niet geactiveerd worden of kunnen beperkt worden door plaatselijke telefoonmaatschappijen of aanbieders van netwerkdiensten.

Daardoor komen de beschrijvingen in dit document wellicht niet exact overeen met het product dat of de accessoires die u hebt aangeschaft.

Huawei behoudt zich het recht voor om de informatie of specificaties in deze handleiding zonder voorafgaande kennisgeving en zonder enige aansprakelijkheid te wijzigen.

UITSLUITING VAN GARANTIE

ALLE INHOUD VAN DEZE HANDLEIDING WORDT ALS ZODANIG AANGEBODEN. BEHALVE INDIEN VEREIST DOOR TOEPASSELIJK RECHT, WORDEN ER GEEN GARANTIES AFGEGEVEN VAN WELKE AARD DAN OOK, HETZIJ EXPLICIET OF IMPLICIET, MET INBEGRIJ VAN MAAR NIET BEPERKT TOT GARANTIES VAN HANDELBAARHEID EN GESCHIKTHEID VOOR EEN BEPAALD DOEL, MET BETREKKING TOT DE NAUWKEURIGHEID, BETROUWBAARHEID OF INHOUD VAN DEZE HANDLEIDING.

VOOR ZOVER MAXIMAAL IS TOEGESTAAN OP GROND VAN HET TOEPASSELIJK RECHT KAN HUAWEI IN GEEN GEVAL AANSPRAKELIJK GESTELD WORDEN VOOR EVENTUELE SPECIALE, INCIDENTELE, INDIRECTE GEVOLGSCHADE, VERLOREN WINSTEN, BEDRIJFSACTIVITEITEN, INKOMSTEN, GEGEVENS, GOODWILL OF VERWACHTE BESPARINGEN.

DE MAXIMALE AANSPRAKELIJKHEID (DEZE BEPERKING IS NIET VAN TOEPASSING OP DE AANSPRAKELIJKHEID VOOR PERSOONLIJK LETSEL TOT DE MATE WAARIN DE WET EEN DERGELIJKE BEPERKING VERBIEDT) VAN HUAWEI DIE VOORTVLOEIT UIT HET GEBRUIK VAN HET PRODUCT, ZOALS BESCHREVEN IN DEZE HANDLEIDING ZAL WORDEN BEPERKT TOT DE HOOGTE VAN HET DOOR DE KLANTEN BETAALDE BEDRAG VOOR DE AANSCHAF VAN DIT PRODUCT.

Import- en exportregelgeving

Klanten moeten alle toepasselijke export- en importwetten en -regelgeving naleven en zijn verantwoordelijk voor het verkrijgen van alle noodzakelijke overheidsvergunningen en licenties om het product dat vermeld wordt in deze handleiding, inclusief de software en de technische gegevens, te exporteren, te herexporteren of te importeren.

Privacybeleid

Raadpleeg voor meer inzicht in de manier waarop wij uw persoonlijke gegevens gebruiken en beschermen ons privacybeleid via <https://consumer.huawei.com/privacy-policy>.

Om te begrijpen hoe we uw persoonlijke informatie op dit apparaat gebruiken en beschermen, opent u de webbeheerpagina of HUAWEI AI Life-app, gaat u naar Verklaring over Huawei Mobiele breedbandapparaten en privacy en leest u ons privacybeleid.

Software-update

Wanneer u doorgaat met het gebruik van dit apparaat, geeft u aan dat u de volgende tekst heeft gelezen en hiermee akkoord gaat:

Om een betere service te kunnen leveren, haalt dit apparaat automatisch informatie over software-updates binnen van Huawei of uw provider, nadat verbinding is gemaakt met het internet. Dit proces maakt gebruik van mobiele data en heeft toegang nodig tot de unieke identificatie (SN) van uw apparaat en de netwerk-ID van de serviceprovider (PLMN) om te controleren of uw apparaat moet worden bijgewerkt.

Dit apparaat ondersteunt de automatische bijwerkfunctie. Zodra deze is ingeschakeld, downloadt en installeert het apparaat automatisch essentiële updates van Huawei of uw provider. Deze functie is standaard ingeschakeld en kan worden geconfigureerd via het instellingenmenu op de webbeheerpagina.

Veiligheidsinformatie



[Waarschuwing] Lees alle veiligheidsinformatie zorgvuldig door voordat u uw apparaat in gebruik neemt, om een veilige en correcte werking te waarborgen en meer te leren over hoe u uw apparaat op gepaste wijze kunt verwijderen.

Elektronisch apparaat

Gebruik uw apparaat niet waar het gebruik ervan verboden is. Gebruik het apparaat niet als dit gevaar voor of interferentie met andere elektronische apparatuur veroorzaakt.

Interferentie met medische apparatuur

- Volg de regels en voorschriften van ziekenhuizen en gezondheidsinrichtingen. Gebruik het apparaat niet waar dit niet is toegestaan.

- Bepaalde draadloze apparaten kunnen de werking van gehoorapparaten of pacemakers beïnvloeden. Raadpleeg uw provider voor meer informatie.
- Fabrikanten van pacemakers bevelen aan dat een maximum afstand van 20 cm moet worden aangehouden tussen het apparaat en de pacemaker om mogelijke storingen in de pacemaker te voorkomen. Als u een pacemaker gebruikt, houdt u het apparaat aan tegenoverliggende kant van de pacemaker en draagt u het apparaat niet in uw borstzak.

Ruimtes met ontvlambare en explosieve stoffen

- Gebruik het apparaat niet op plaatsen waar ontvlambare of explosieve stoffen zijn opgeslagen (bijvoorbeeld in een benzinestation, oliedepot of chemische fabriek). Het gebruik van dit apparaat in dergelijke omgevingen verhoogt het risico van explosie of brand. Volg daarnaast de instructies die zijn aangegeven middels tekst of symbolen.
- Sla het apparaat niet op en transporteer het apparaat niet in een container samen met ontvlambare vloeistoffen of explosieven.

Veiligheid in het verkeer

- Leef de plaatselijke wetgeving en regelgeving na wanneer u het apparaat gebruikt. Om het risico op ongelukken te verminderen, mag u uw draadloze apparaat niet tijdens het rijden gebruiken.
- Concentreer u op het rijden. Uw eerste verantwoordelijkheid is om veilig te rijden.
- RF-signalen kunnen de elektronische systemen van motorvoertuigen beïnvloeden. Voor meer informatie raadpleegt u de fabrikant van het voertuig.
- Plaats het apparaat niet boven de airbag of in de zone waar de airbag wordt geactiveerd. Anders kunt u letsel oplopen vanwege de sterke kracht waarmee de airbag wordt opgeblazen.
- Gebruik uw apparaat niet tijdens de vlucht in een vliegtuig of vlak voor het opstijgen. Het gebruik van draadloze apparaten in een vliegtuig kan draadloze netwerken ontregelen, een gevaar vormen voor de werking van het vliegtuig of illegaal zijn.

Werkomgeving

- Vermijd stoffige, vochtige of vuile omgevingen. Vermijd magnetische velden. Gebruik van het apparaat in dergelijke omgevingen kan leiden tot storingen in het circuit.
- Gebruik uw apparaat niet tijdens onweer om het te beschermen tegen eventuele bliksemgevaar.
- De ideale werktemperatuur ligt tussen de 0°C en 35°C. De ideale opslagtemperatuur ligt tussen de -20°C en +45°C. Extreme hitte of kou kan uw apparaat of accessoires beschadigen.
- Bewaar het apparaat en de accessoires in een voldoende geventileerde en koele ruimte, uit de buurt van direct zonlicht. Omwikkel of bedek uw apparaat niet met handdoeken of andere

voorwerpen. Plaats het apparaat niet in een container met een slechte warmte-afschieding, zoals een doos of tas.

- Stel uw apparaat niet gedurende langere tijd bloot aan direct zonlicht (zoals op het dashboard van een auto).
- Om uw apparaat of accessoires te beschermen tegen brand of elektrische schokken, vermijdt u regen en vocht.
- Houd het apparaat weg van hitte- en vuurbronnen, zoals een kachel, magnetron, kookplaat, waterkoker, radiator of kaars.
- Staak het gebruik van uw apparaat of apps een tijdje als het apparaat oververhit is geraakt. Als de huid langere tijd aan een oververhit apparaat wordt blootgesteld, kunnen er kleine verbrandingssymptomen, zoals rode plekken en een donkerdere pigmentatie, optreden.
- Raak de antenne van het apparaat niet aan. Anders kan de kwaliteit van de communicatie achteruit gaan.
- Laat kinderen of huisdieren niet in de batterij of accessoires bijten of eraan zuigen. Dat kan leiden tot schade of explosie.
- Houdt u aan plaatselijke wetten en voorschriften en respecteer de privacy en wettelijke rechten van anderen.
- Het label van dit apparaat bevindt zich in het batterijcompartiment. Verwijder de achterklep en de batterij om dit te controleren.

Veiligheid van kinderen

- Neem alle voorzorgsmaatregelen in acht met betrekking tot de veiligheid van kinderen. Kinderen laten spelen met het apparaat of de accessoires kan gevaarlijk zijn. Het apparaat bevat afneembare onderdelen die tot verstikkingsgevaar kunnen leiden. Uit de buurt van kinderen houden.
- Het apparaat en de accessoires zijn niet bedoeld voor gebruik door kinderen. Kinderen mogen het apparaat alleen gebruiken onder toezicht van een volwassene.

Accessoires

- Het gebruik van een niet goedgekeurde of niet compatibele voedingsadapter, oplader of batterij kan brand, explosies of andere gevaren tot gevolg hebben.
- Kies alleen accessoires die door de fabrikant zijn goedgekeurd voor gebruik met dit model. Het gebruik van andere typen accessoires kan de garantie ongeldig maken, in strijd zijn met lokale voorschriften en wetten, en kan gevaarlijk zijn. Neem contact op met uw verkooppunt voor informatie over de beschikbaarheid van goedgekeurde accessoires bij u in de buurt.

Veilig gebruik van de oplader

- Voor aansluiting van apparaten op het stroomnet moet de wandcontactdoos dicht bij de apparaten worden geïnstalleerd en goed toegankelijk zijn.

- Neem de oplader uit het stopcontact en het apparaat als de oplader niet wordt gebruikt.
- Laat de oplader niet vallen en laat de oplader tegen niets stoten.
- Als de voedingskabel beschadigd is (bijvoorbeeld als de draad blootligt of de kabel gebroken is) of als de stekker loszit, mag u die absoluut niet meer gebruiken. Aanhoudend gebruik kan leiden tot elektrische schokken, kortsluiting of brand.
- Raak het apparaat of de oplader niet aan met natte handen. Dat kan leiden tot kortsluiting, storingen of elektrische schokken.
- Als uw oplader is blootgesteld aan water, andere vloeistoffen of overmatig vocht, breng de oplader dan naar een erkend servicecentrum van Huawei voor inspectie.
- Controleer of de voedingsadapter voldoet aan de vereisten van IEC/EN 62368-1 en is getest en goedgekeurd volgens de nationale of plaatselijke normen.
- Sluit het apparaat uitsluitend aan op producten die het USB-IF-
logo hebben of die het USB-IF-nalevingsprogramma hebben voltooid.

Veilig batterijgebruik

- Breng de batterijpolen niet in contact met geleiders, zoals sleutels, sieraden of andere metalen materialen. Dat kan kortsluiting van de batterij en letsel of brandwonden veroorzaken.
- Houd de batterij uit de buurt van vuur, overmatige hitte, extreem lage luchtdruk en direct zonlicht. Plaats de batterij niet op of in verwarmingsapparaten. Demonteer of wijzig het niet, gooi er niet mee of knijp er niet in. Steek er geen vreemde objecten in, dompel de batterij niet onder in vloeistoffen en stel hem niet bloot aan externe kracht of druk, aangezien de batterij hierdoor kan gaan lekken, oververhit kan raken, in brand kan vliegen of zelfs kan exploderen.
- Probeer de batterij niet aan te passen of opnieuw te produceren, steek er geen vreemde voorwerpen in, dompel de batterij niet onder in en stel de batterij niet bloot aan water of andere vloeistoffen. Dat kan leiden tot brand, explosie of andere gevaren.
- Als de batterij lekt, moet u ervoor zorgen dat de elektrolyt niet in direct contact komt met uw huid of ogen. Als de elektrolyt op uw huid komt of in uw ogen spat, moet u onmiddellijk met schoon water spoelen en een arts raadplegen.
- Mocht de batterij vervormen, verkleuren of oververhit raken tijdens het opladen of tijdens opslag, staak dan onmiddellijk het gebruik van het apparaat en verwijder de batterij. Aanhoudend gebruik kan leiden tot batterijlekkage, brand of explosie.
- Breng de batterijen niet in contact met vuur, omdat ze dan kunnen ontploffen. Beschadigde batterijen kunnen ook exploderen.

- Voer gebruikte batterijen af in overeenstemming met de plaatselijke voorschriften. Onjuist gebruik van de batterij kan leiden tot brand, explosie of andere gevaren.
- Laat kinderen of huisdieren niet in de batterij bijten of eraan zuigen. Dat kan leiden tot schade of explosie.
- De batterij niet platdrukken of doorboren en de batterij niet blootstellen aan een hoge externe druk. Dat kan tot kortsluiting of oververhitting leiden.
- Laat het apparaat of de batterij niet vallen. Als u apparaat of de batterij laat gevallen, met name op een hard oppervlak, kan de batterij beschadigd raken.
- Als de stand-bytijd van het apparaat aanzienlijk korter wordt, dient u de batterij te vervangen.
- Als het apparaat een ingebouwde, niet-verwijderbare batterij heeft, probeer dan niet zelf de batterij te vervangen. U kunt de batterij beschadigen, wat kan leiden tot oververhitting, brand en letsel. De ingebouwde batterij in uw apparaat moet worden onderhouden door Huawei of een bevoegde serviceprovider.

Reiniging en onderhoud

- Houd het apparaat en de accessoires droog. Probeer het apparaat niet te drogen met een externe warmtebron, zoals een magnetron of haardroger.
- Stel uw apparaat of accessoires niet bloot aan extreme hitte of kou. Dergelijke omgevingen kunnen een juiste werking verhinderen en kunnen leiden tot brand of een explosie.
- Voorkom botsingen; deze kunnen leiden tot apparaatstoringen, oververhitting of een explosie.
- Voordat u het apparaat reinigt of onderhoud aan het apparaat pleegt, stopt u het gebruik ervan, sluit u alle apps en verwijdert u alle aangesloten kabels.
- Gebruik geen chemische schoonmaakmiddelen, poeders of andere chemische middelen (zoals alcohol en benzine) om het apparaat of de accessoires schoon te maken. Deze stoffen kunnen schade veroorzaken aan onderdelen of brandgevaar opleveren. Gebruik een schone, zachte en droge doek om de behuizing van het apparaat en de accessoires te reinigen.
- Plaats geen kaarten met magneetstrips, zoals een creditcard of telefoonkaart, gedurende langere tijd in de buurt van het apparaat. Anders kan de magneetstrip van de kaart beschadigd worden.
- Demonteer of reviseer het apparaat en de bijbehorende accessoires niet. Hierdoor vervalt de garantie en wordt de fabrikant gevrijwaard van aansprakelijkheid voor schade. Neem in geval van schade contact op met een erkend servicecentrum van Huawei voor assistentie of reparatie.

Benzinestations en explosieve atmosferen

geef op alle locaties met mogelijke explosieve atmosferen gehoor aan alle borden waarop u wordt gevraagd om uw draadloze apparaten uit te schakelen, zoals uw telefoon of andere radioapparatuur. Gebieden met mogelijk explosieve atmosferen zijn onder meer gebieden waar wordt getankt, het benedendek op een boot, plaatsen waar de overdracht van brandstof of chemische producten plaatsvindt of opslagplaatsen van brandstof of chemische producten, gebieden waar de lucht chemicaliën of deeltjes bevatten, zoals korrels, stof of metaalpoeders.

Omgevingen waar explosieven worden gebruikt

Schakel alle draadloze apparatuur uit wanneer u zich in een explosiegevaarlijke omgeving bevindt of op plaatsen waar is aangegeven dat u zendapparatuur of elektronische apparatuur moet uitschakelen om onbedoelde explosies te voorkomen.

Medische apparatuur

Raadpleeg uw arts en de fabrikant van de apparatuur om na te gaan of gebruik van het apparaat kan leiden tot interferentie met medische apparatuur.

Ziekenhuizen

Schakel het draadloze apparaat uit wanneer u wordt gevraagd dit te doen in ziekenhuizen, medische instellingen of zorginstellingen. Dit is een voorzorgsmaatregel om mogelijke interferentie met gevoelige medische apparatuur te voorkomen.

Vliegtuigen

Schakel het draadloze apparaat uit wanneer u door personeel van een luchthaven of vliegtuig wordt gevraagd dit te doen. Raadpleeg uw luchtvaartmaatschappij als u wilt weten of u draadloze apparatuur mag gebruiken in het vliegtuig. Als het apparaat een aparte stand voor vliegtuigen heeft, moet u deze inschakelen voordat u aan boord van het vliegtuig gaat.

Informatie over verwijdering en recycling



Het symbool op het product, de batterij, de literatuur of de verpakking betekent dat de producten en batterijen aan het einde van hun levensduur naar door de lokale instanties aangewezen afzonderlijke afvalinzamelingspunten moeten worden gebracht. Dit zorgt ervoor dat elektrische en elektronische apparatuur (EEA) wordt gerecycled op een manier die waardevolle materialen behoudt en de volksgezondheid en het milieu beschermt.

Neem voor meer informatie contact op met de lokale instanties, met uw verkoper of met de inzamelingsdienst voor huishoudelijk afval. U kunt ook kijken op de website: <https://consumer.huawei.com/en/>.

Beperking van gevaarlijke stoffen

Dit apparaat en de bijbehorende elektrische accessoires voldoen aan de lokaal geldende regels voor het beperken van het gebruik van bepaalde gevaarlijke stoffen in elektrische en elektronische apparatuur, zoals de EU REACH-regelgeving, (waar inbegrepen) voorschriften inzake BGGG (RoHS) en batterijen. Bezoek voor conformiteitsverklaringen over REACH en BGGG (RoHS) de website: <https://consumer.huawei.com/certification>.

Informatie over RF-blootstelling

Voor de landen die de SAR-limiet van 2,0 W/kg over 10 gram weefsel hanteren. Het apparaat voldoet aan de RF-specificaties bij gebruik op een afstand van 0.5 cm van uw lichaam. De hoogste gerapporteerde SAR-waarde: lichaam-SAR: 1.27 W/kg.

Naleving van de EU-wetgeving

Hierbij verklaart Huawei Device Co., Ltd. dat dit apparaat E5586-326 voldoet aan de volgende richtlijn: RED 2014/53/EU, RoHS 2011/65/EU, ErP 2009/125/EG.

De volledige tekst van de EU-conformiteitsverklaring, de gedetailleerde ErP-informatie en de meest recente informatie over accessoires en software zijn beschikbaar op het volgende internetadres: <https://consumer.huawei.com/certification>.

Frequentieband en vermogen

Frequentiebanden waarop de radioapparatuur actief is: Sommige frequentiebanden zijn mogelijk niet in alle landen en regio's beschikbaar. Neem contact op met de lokale aanbieder voor meer informatie.

WCDMA 900/2100: 25.7dBm, LTE Band 1/3/7/8/20/28/38: 25dBm, Wi-Fi 2.4GHz: 20dBm.

Bezoek <https://consumer.huawei.com/en/support/hotline> voor het actuele nummer en e-mailadres van de hotline in uw land.

Português

Inserir o cartão SIM

Insira o cartão SIM na entrada com o lado do chip virado para baixo e o canto cortado virado para fora.



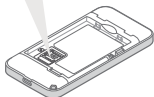
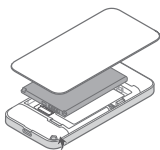
mini-SIM (2FF)



micro-SIM (3FF)



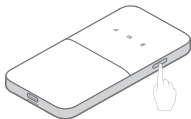
nano-SIM (4FF)



i Remova a tampa traseira para ver o nome do Wi-Fi® (SSID) e a palavra-passe (WIFI KEY) predefinidos.

Ligar o Mobile WiFi

Prima continuamente o botão Ligar para ligar o Mobile WiFi. O seu Mobile WiFi procura automaticamente sinais de rede móvel após ser ligado.





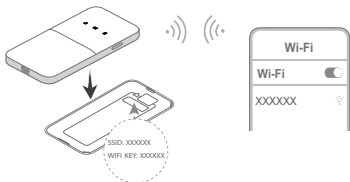
Branco: ligado ao serviço de rede.

Vermelho: sem serviço.

Premir continuamente para ligar/desligar o Mobile WiFi. (Tanto a rede celular como a rede Wi-Fi serão ligadas/desligadas).

Aceder à Internet

Ligue o seu dispositivo ao Mobile WiFi para aceder à Internet. Remova a tampa traseira para ver o nome do Wi-Fi (SSID) e a palavra-passe (WIFI KEY) predefinidos.



Gestão de dispositivos

Utilizar a aplicação: pode efetuar a leitura do código QR abaixo para transferir a **aplicação HUAWEI AI Life** para gerir o seu Mobile WiFi, por exemplo, para alterar o nome ou a palavra-passe do Wi-Fi ou para verificar a utilização de dados.



i Se não conseguir adicionar um dispositivo na aplicação, verifique se está a utilizar a versão mais recente.

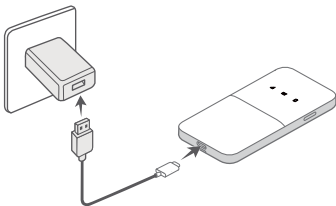
Utilizar o navegador: pode gerir o Mobile WiFi utilizando a página de gestão baseada na Web. Remova a tampa traseira para ver o endereço IP e a palavra-passe predefinidos, entre outros.

- Se não conseguir visitar a página de gestão baseada na Web, verifique se o seu telemóvel ou computador está ligado ao seu Mobile WiFi.
- Sugerimos que modifique o nome do Wi-Fi e palavra-passe predefinidos, e a palavra-passe de início de sessão predefinida para garantir a segurança dos seus dados.

Carregamento



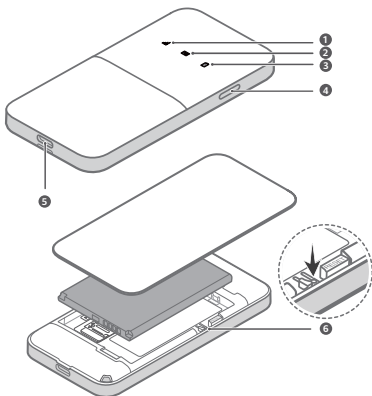
Vermelho: bateria fraca. Carregue o seu Mobile WiFi.



Utilize o cabo de carregamento e o adaptador de energia originais da Huawei.

- O adaptador de energia é um acessório opcional que pode adquirir em revendedores.

Aspeto



1	Indicador de sinal	2	Indicador de SMS
3	Indicador de carga da bateria	4	Botão Ligar
5	Porta de carregamento	6	Botão Reset

Para desligar o Mobile WiFi: prima continuamente o botão Ligar até que todos os indicadores se apaguem.

Para restaurar as definições de fábrica do Mobile WiFi: utilize um objeto pontiagudo para premir continuamente o botão Reset com o Mobile WiFi ligado. Quando todos os indicadores começarem a piscar, a repositão está concluída.

Perguntas frequentes

O que devo fazer se o indicador de sinal no meu Mobile WiFi estiver vermelho e não tiver acesso à Internet?

- Certifique-se de que o cartão SIM tem o tamanho correto e está inserido corretamente na ranhura.
- Confirme se o cartão SIM tem saldo suficiente. Se o cartão SIM for novo, certifique-se de que tem acesso à Internet.
- A funcionalidade de verificação do PIN poderá ter sido ativada. 1) Abra a **aplicação HUAWEI AI Life** e aceda a **Definições avançadas (Advanced Settings) > Gestão do PIN (PIN Management)** para introduzir o código PIN correto. 2) Desative esta funcionalidade se não quiser introduzir o PIN regularmente.
- Se o problema continuar, restaure as definições de fábrica do Mobile WiFi e tente novamente.

O que devo fazer se não conseguir ligar o Mobile WiFi após um período de inatividade?

O Mobile WiFi poderá estar no modo de suspensão ou desligado.

- Prima o botão Ligar no seu Mobile WiFi. Se o indicador acender, o seu Mobile WiFi estava no modo de suspensão. Neste modo, o Mobile WiFi desativa automaticamente o Wi-Fi para poupar energia. Pode desativar o modo de suspensão através da **aplicação HUAWEI AI Life**.
- Se não houver resposta após premir o botão Ligar, o Mobile WiFi está desligado. Prima continuamente o botão Ligar para voltar a ligá-lo.



Evite utilizar o Mobile WiFi em locais onde sejam proibidos dispositivos sem fios (como durante voos) e certifique-se de que está desligado.

Aviso legal

Direitos de autor © 2024 Huawei Device Co., Ltd.

Todos os direitos reservados.

O produto descrito neste manual pode incluir software protegido por direitos de autor da Huawei e possíveis licenciadores. Os clientes não podem de forma alguma reproduzir, distribuir, modificar, descompilar, desmontar, descriptar, extrair, inverter a engenharia, alugar, atribuir ou sub-licenciar o referido software, excepto se as restrições referidas forem proibidas por lei ou se as referidas acções tiverem a aprovação dos respectivos titulares de direitos de autor.

Marcas comerciais e autorizações

LTE é uma marca comercial do ETSI.

Wi-Fi®, o logótipo Wi-Fi CERTIFIED e o logótipo Wi-Fi são marcas comerciais da Wi-Fi Alliance.

Outras marcas comerciais, nomes de produtos, serviços e empresas mencionados podem pertencer aos respectivos proprietários.

Aviso

Algumas funcionalidades do produto e respectivos acessórios descritas no presente documento dependem do software instalado e das capacidades e definições da rede local, pelo que poderão não estar activadas ou poderão estar limitadas pelos operadores da rede local ou fornecedores do serviço de rede.

Como tal, as descrições aqui facultadas podem não corresponder exactamente ao produto ou respectivos acessórios que adquirir. A Huawei reserva-se o direito de alterar ou modificar quaisquer informações ou especificações contidas neste manual sem aviso prévio e sem qualquer garantia de responsabilidade.

EXCLUSÃO DE RESPONSABILIDADE

TUDO O CONTEÚDO DESTE MANUAL É FORNECIDO "TAL COMO ESTÁ". SALVO EXIGÊNCIAS DA LEGISLAÇÃO EM VIGOR, NÃO SÃO FORNECIDAS GARANTIAS DE QUALQUER TIPO, EXPRESSAS OU IMPLÍCITAS, INCLUINDO, MAS SEM LIMITAÇÃO, AS GARANTIAS IMPLÍCITAS DE COMERCIALIZAÇÃO E ADEQUAÇÃO A UM FIM ESPECÍFICO, EM RELAÇÃO À PRECISÃO, FIABILIDADE OU CONTEÚDOS DESTE MANUAL.

ATÉ AO LIMITE MÁXIMO PERMITIDO PELA LEGISLAÇÃO EM VIGOR, EM CIRCUNSTÂNCIA ALGUMA SERÁ A HUAWEI RESPONSÁVEL POR QUAISQUER DANOS ESPECIAIS, ACIDENTAIS, INDIRECTOS OU CONSEQUENTES OU PERDA DE LUCROS, NEGÓCIOS, RECEITAS, DADOS, POUPANÇAS DE FUNDOS DE COMÉRCIO OU POUPANÇAS ANTECIPADAS, INDEPENDENTEMENTE DE AS DITAS PERDAS SEREM PREVISÍVEIS OU NÃO.

A RESPONSABILIDADE MÁXIMA (ESTA LIMITAÇÃO NÃO SE APLICA À RESPONSABILIDADE POR FERIMENTOS PESSOAIS ATÉ AO LIMITE EM QUE A LEGISLAÇÃO EM VIGOR PROÍBA A REFERIDA LIMITAÇÃO) DA HUAWEI RESULTANTE DA UTILIZAÇÃO DO PRODUTO DESCRITO NO PRESENTE MANUAL ESTÁ LIMITADA AO MONTANTE PAGO PELOS CLIENTES PARA A AQUISIÇÃO DESTE PRODUTO.

Regulamentação de importação e exportação

Os clientes deverão cumprir todas as leis e regulamentos de exportação ou importação em vigor e serão responsáveis por obter todas as autorizações e licenças governamentais necessárias à exportação, reexportação ou importação do produto mencionado neste manual, incluindo o software e dados técnicos contidos no mesmo.

Política de Privacidade

Para compreender melhor como utilizamos e protegemos as suas informações pessoais, leia a Política de Privacidade em <https://consumer.huawei.com/privacy-policy>.

Para compreender de que forma utilizamos e protegemos as suas informações pessoais neste dispositivo, abra a página de gestão baseada na Web ou a aplicação HUAWEI AI Life, aceda a Declaração sobre os Dispositivos de Banda Larga Móvel da Huawei e Privacidade e leia a nossa política de privacidade.

Atualização do software

Ao continuar a utilizar este dispositivo, indica que leu e que aceita as seguintes informações:

De modo a prestar um serviço melhor, este dispositivo obtém automaticamente informações de atualização de software da Huawei ou da operadora após estabelecer ligação à Internet. Este processo utiliza dados móveis e necessita de acesso ao identificador único do dispositivo (N.º de série) e à ID de rede do fornecedor de serviços (PLMN) para verificar se o seu dispositivo necessita de ser atualizado.

Este dispositivo suporta a função de atualização automática. Uma vez ativada, o dispositivo irá transferir e instalar automaticamente atualizações críticas da Huawei ou da sua operadora. Esta funcionalidade está ativada por defeito, podendo configurá-la através do menu de definições na página de gestão baseada na Web.

Informações de segurança



[Aviso] Leia atentamente todas as informações de segurança antes de utilizar o seu dispositivo para garantir o funcionamento seguro e correto e para aprender sobre a eliminação correta do dispositivo.

Dispositivo electrónico

Não utilize o dispositivo se a sua utilização for proibida. Não utilize o dispositivo sempre que este originar situações perigosas ou causar interferência com outros dispositivos electrónicos.

Interferência com equipamentos médicos

- Siga as regras e regulamentos estipulados pelos hospitais e instalações de cuidados de saúde. Não utilize o dispositivo quando for proibido.
- Alguns dispositivos sem fios podem afectar o desempenho dos aparelhos auditivos ou pacemakers. Para mais informações, contacte o seu fornecedor de serviços.
- Os fabricantes de pacemakers recomendam que se mantenha uma distância mínima de 20 cm entre um dispositivo e um pacemaker a fim de prevenir uma potencial interferência com o pacemaker. Se utilizar um pacemaker, mantenha o dispositivo no

lado oposto ao do pacemaker e não transporte o dispositivo no bolso da frente.

Áreas com produtos inflamáveis e explosivos

- Não utilize o dispositivo em locais onde sejam guardados produtos inflamáveis ou explosivos, (por exemplo, estações de serviço, reservatórios de petróleo ou fábricas de produtos químicos). A utilização do dispositivo nestes ambientes aumenta o risco de explosão ou incêndio. Além disso, siga as instruções indicadas em texto ou símbolos.
- Não armazene nem transporte o dispositivo em recipientes com líquidos inflamáveis, gases ou explosivos.

Segurança no trânsito

- Respeite as leis e os regulamentos locais durante a utilização do dispositivo. Para reduzir o risco de acidentes, não utilize o dispositivo sem fios enquanto conduz.
- Concentre-se na condução. A sua primeira responsabilidade é conduzir com segurança.
- Os sinais de radiofrequência podem afectar os sistemas electrónicos de veículos motorizados. Para mais informações, consulte o fabricante do veículo.
- Não coloque o dispositivo sobre o airbag ou na zona de abertura do airbag no veículo. Caso contrário, pode magoar-se devido à força exercida quando o airbag se abre.
- Não utilize o dispositivo durante um voo de avião ou momentos antes do embarque. A utilização de dispositivos sem fios a bordo de um avião pode perturbar as redes sem fios, representar um perigo para o funcionamento do avião ou ser ilegal.

Ambiente de funcionamento

- Evite ambientes com pó, húmidos ou sujos. Evite campos magnéticos. A utilização do dispositivo nestes ambientes pode resultar num mau funcionamento do circuito.
- Evite a utilização do dispositivo durante tempestades com queda de relâmpagos para protegê-lo contra quaisquer perigos provocados por raios.
- As temperaturas ideais de funcionamento situam-se entre os 0 °C e os 35 °C. As temperaturas ideais de armazenamento situam-se também entre os -20 °C e os +45 °C. O calor ou o frio em excesso pode danificar o dispositivo ou os acessórios.
- Mantenha o dispositivo e os acessórios numa área fresca e bem ventilada protegida da luz solar directa. Não envolva nem cubra o dispositivo com toalhas ou outros objectos. Não coloque o dispositivo num recipiente com pouca dissipação do calor, como uma caixa ou saco.
- Não exponha o dispositivo à luz solar directa (como o tablier do automóvel, por exemplo) durante períodos prolongados.

- Para proteger o dispositivo ou os acessórios do perigo de incêndio ou de choque eléctrico, evite a chuva e humidade.
- Mantenha o dispositivo protegido de fontes de calor e de incêndio, como aquecedores, fornos de micro-ondas, fogões, esquentadores, radiadores ou velas.
- Suspenda a utilização do dispositivo ou de aplicações durante algum tempo se o dispositivo aquecer demasiado. Se a pele estiver exposta a um dispositivo sobreaquecido durante um período prolongado, podem ocorrer sintomas de queimaduras de baixa temperatura, como manchas vermelhas e pigmentação mais escura.
- Não toque na antena do dispositivo. Caso contrário, a qualidade da comunicação poderá diminuir.
- Não permita que crianças ou animais mordam ou metam o dispositivo ou os acessórios na boca. Caso contrário, poderão ocorrer danos ou uma explosão.
- Respeite as leis e regulamentações locais, bem como a privacidade e os direitos legais de terceiros.
- A Marca deste dispositivo está localizada no compartimento da bateria. Remova a tampa posterior e a bateria para a verificar.

Segurança infantil

- Cumpra todas as precauções relacionadas com a segurança de crianças. Pode ser perigoso deixar as crianças brincar com o dispositivo ou os respectivos acessórios. O dispositivo inclui peças que podem ser retiradas, o que poderá constituir um risco de asfixia. Mantenha afastado das crianças.
- O dispositivo e os respectivos acessórios não foram concebidos para serem utilizados por crianças. As crianças não devem utilizar o dispositivo sem a supervisão de um adulto.

Acessórios

- A utilização de um transformador de corrente, carregador ou bateria não aprovado ou incompatível pode provocar um incêndio, uma explosão ou outros perigos.
- Seleccionar apenas acessórios aprovados pelo fabricante do dispositivo para utilização com este modelo. A utilização de qualquer outro tipo de acessórios pode anular a garantia, violar as leis e os regulamentos locais e ser perigoso. Contacte o seu revendedor para obter informações sobre a disponibilidade de acessórios aprovados na sua área.

Segurança do carregador

- No caso de dispositivos de ligação à corrente, a tomada eléctrica deverá estar situada perto dos dispositivos e facilmente acessível.
- Desligue o carregador da tomada eléctrica e do dispositivo quando não estiver a utilizá-lo.
- Não deixe cair nem sujeite o carregador a impactos.

- Se o cabo de alimentação estiver danificado (exposto ou partido, por exemplo), ou se a ficha estiver solta, pare imediatamente de utilizá-lo. Se continuar a utilizá-lo, poderão ocorrer choques eléctricos, curto-circuitos ou um incêndio.
- Não toque no dispositivo ou carregador com as mãos molhadas. Caso contrário, poderão ocorrer curto-circuitos, avarias ou choques eléctricos.
- Se o seu carregador tiver sido exposto a água ou outros líquidos, ou a humidade excessiva, dirija-se a um centro de reparações Huawei autorizado para inspecionar o carregador.
- Certifique-se de que o transformador cumpre os requisitos da IEC/EN 62368-1 e de que foi testado e aprovado de acordo com normas nacionais ou locais.
- Ligue o dispositivo apenas a produtos com o logótipo USB-IF ou que tenham concluído o programa de conformidade com USB-IF.

Segurança da bateria

- Não ligue os pólos da bateria com condutores, como chaves, jóias ou outros materiais metálicos. Caso contrário, a bateria pode entrar em curto-circuito e provocar ferimentos ou queimaduras.
- Mantenha a pilha afastada do fogo, do calor excessivo, de pressões atmosféricas extremamente baixas e da luz solar direta. Não a coloque em cima ou dentro de dispositivos de aquecimento. Não a desmonte, modifique, arremesse ou comprima. Não insira objetos estranhos na mesma, não a mergulhe em líquidos nem a exponha a força ou pressão externa, pois tal poderá causar fugas, sobreaquecimento, fogo ou mesmo a explosão da mesma.
- Não tente modificar ou adulterar a bateria nem insira objectos estranhos no seu interior. Não mergulhe nem exponha a bateria a água ou outros líquidos. Caso contrário, poderá ocorrer um incêndio, explosão ou outros perigos.
- Se existir uma fuga na bateria, certifique-se de que o electrólito não entra em contacto com a pele ou os olhos. Se o electrólito tocar na sua pele ou salpicar para os olhos, lave imediatamente os olhos com água limpa e consulte um médico.
- Se a bateria estiver deformada, mudar de cor ou sobreaquecer durante o carregamento ou armazenamento, suspenda de imediato a utilização do dispositivo e remova a bateria. Se continuar a utilizá-la, pode ocorrer uma fuga na bateria, incêndio ou explosão.
- Não atire as baterias para o fogo, uma vez que podem explodir. As baterias danificadas também podem explodir.
- Elimine as baterias gastas em conformidade com as regulamentações locais. A utilização inadequada da bateria pode provocar um incêndio, explosão ou outros perigos.

- Não permita que crianças ou animais mordam ou metam a bateria na boca. Caso contrário, poderão ocorrer danos ou uma explosão.
- Não esmague ou perfure a bateria, nem a sujeite a uma pressão exterior elevada. Caso contrário, pode ocorrer um curto-circuito ou sobreaquecimento.
- Não deixe cair o dispositivo nem a bateria. Se deixar cair o dispositivo ou a bateria, especialmente numa superfície dura, podem ficar danificados.
- Se o tempo de espera do dispositivo diminuir consideravelmente, substitua a bateria.
- Quando o dispositivo possuir uma bateria não removível, não tente substituir a bateria sozinho, poderá danificar a bateria, podendo causar sobreaquecimento, fogo e lesões. A bateria incorporada no seu dispositivo deverá ser reparada pela Huawei ou por um fornecedor de serviços autorizado.

Limpeza e manutenção

- Mantenha o dispositivo e o carregador secos. Não tente secá-lo com uma fonte de calor externa, como um forno de micro-ondas ou secador de cabelo.
- Não exponha o dispositivo ou os acessórios ao calor ou frio extremos. Estes ambientes podem interferir com o seu funcionamento correcto e provocar um incêndio ou explosão.
- Evite colisões que possam provocar avarias do dispositivo, sobreaquecimento, incêndio ou explosão.
- Antes de limpar ou guardar o dispositivo, pare de utilizá-lo, pare todas as aplicações e desligue todos os cabos de ligação.
- Não utilize qualquer detergente químico, pó ou outros agentes químicos (como álcool e benzina) para limpar o dispositivo ou os acessórios. Estas substâncias podem provocar danos nas peças ou apresentar o risco de incêndio. Utilize um pano limpo, macio e seco para limpar o exterior do dispositivo e dos acessórios.
- Não coloque cartões de fita magnética, como cartões de crédito ou de telefone, perto do dispositivo durante períodos prolongados. Caso contrário, os cartões de fita magnética podem ficar danificados.
- Não desmonte nem adultere o dispositivo e respetivos acessórios. Caso contrário, anula a garantia e desresponsabiliza o fabricante de quaisquer danos. Em caso de danos, contacte um centro de reparações Huawei autorizado para obter assistência.

Bombas de gasolina e ambientes explosivos

em locais com ambientes potencialmente explosivos, respeite todos os avisos afixados para desligar os dispositivos sem fios, tais como o telefone ou outro equipamento de rádio. As áreas com ambientes potencialmente explosivos, que incluem áreas de abastecimento de combustível, por baixo do convés dos navios, instalações de

armazenamento ou transferência de produtos químicos ou combustível, áreas onde o ar contenha produtos químicos ou partículas, tais como grão, poeira ou pós metálicos.

Áreas de explosão ou detonação

Desligue o dispositivo ou dispositivo sem fios quando se encontrar numa área de detonação ou em áreas onde existam avisos para desligar “rádios bidirecionais” ou “dispositivos eletrônicos”, a fim de evitar interferências nas operações de detonação.

Dispositivos médicos

Consulte o seu médico e o fabricante do dispositivo para saber se o funcionamento deste último pode interferir no funcionamento do dispositivo médico que está a usar.

Hospitais

Desligue o dispositivo sem fios em hospitais, clínicas ou instalações de cuidados de saúde, quando lhe for pedido que o faça. Estes pedidos destinam-se a evitar a ocorrência de interferências nos equipamentos médicos sensíveis.

Aeronaves

Desligue o dispositivo sem fios sempre que os funcionários de um aeroporto ou os assistentes de bordo lhe deem instruções para o fazer. Consulte os assistentes de bordo sobre as regras de utilização de dispositivos sem fios a bordo da aeronave; se o dispositivo tiver um “modo de voo”, este deve ser ativado antes de entrar na aeronave.

Informações sobre eliminação e reciclagem



O símbolo no produto, na bateria, na literatura ou na embalagem significa que os produtos ou as baterias devem ser colocados/as em pontos de recolha separados designados pelas autoridades locais no fim de vida. Isto irá garantir que o lixo EEE é reciclado e tratado de uma forma que conserva os materiais valiosos e protege a saúde pública e o ambiente.

Para mais informações, contacte as autoridades locais, um distribuidor local ou um serviço de eliminação de lixo doméstico ou visite o site <https://consumer.huawei.com/en/>.

Redução de substâncias perigosas

Este dispositivo e os respetivos acessórios elétricos cumprem as normas locais aplicáveis relativas à restrição da utilização de determinadas substâncias perigosas em equipamentos elétricos e eletrônicos como, por exemplo, os regulamentos REACH da UE, RoHS

e a diretiva relativa a baterias (onde incluídas). Para consultar as declarações de conformidade sobre as normas REACH e RoHS, visite o nosso site <https://consumer.huawei.com/certification>.

Informações de exposição a RF

Para países que adotam o limite SAR de 2,0 W/kg acima de 10 gramas de tecido. O dispositivo cumpre as especificações de RF quando utilizado a uma distância de 0.5 cm do corpo. O valor SAR mais alto registado: SAR no corpo: 1.27 W/kg.

Conformidade regulamentar da UE

Pelo presente, a Huawei Device Co., Ltd. declara que este dispositivo E5586-326 está em conformidade com a seguinte Diretiva: RED 2014/53/UE, RSP 2011/65/UE, ErP 2009/125/CE.

O texto integral da declaração de conformidade da UE, as informações detalhadas de ErP (produtos relacionados com o consumo de energia) e as informações mais recentes sobre acessórios e software encontram-se disponíveis no seguinte endereço de Internet: <https://consumer.huawei.com/certification>.

Bandas de frequência e Potência

Bandas de frequência nas quais o equipamento rádio opera: algumas bandas poderão não estar disponíveis em todos os países ou em todas as áreas. Contacte a operadora local para mais detalhes.

WCDMA 900/2100: 25.7dBm, LTE Band 1/3/7/8/20/28/38: 25dBm, Wi-Fi 2.4GHz: 20dBm.

Visite <https://consumer.huawei.com/en/support/hotline> para obter o contacto telefónico e o endereço de e-mail actualizados no seu país ou região.

Español

Cómo insertar la tarjeta SIM

Introduzca la tarjeta SIM en la ranura con el lado del chip mirando hacia abajo y el lado de la muesca hacia afuera.



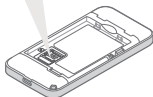
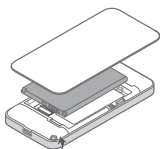
mini-SIM (2FF)



micro-SIM (3FF)



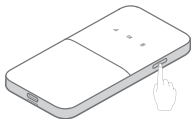
nano-SIM (4FF)



i Retire la tapa posterior para ver el nombre de Wi-Fi® (SSID) y la contraseña (WIFI KEY) predeterminados.

Encendido del Mobile WiFi

Mantenga pulsado el botón de encendido/apagado para encender el Mobile WiFi. Su Mobile WiFi busca las señales de redes móviles automáticamente una vez que se enciende.





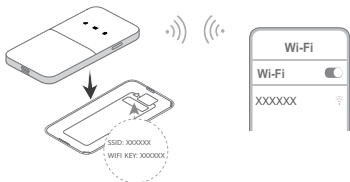
Blanco: Conectado al servicio de red.

Rojo: Sin servicio.

Mantén pulsado para encender/apagar el Mobile WiFi. (Se activarán/desactivarán tanto las redes celulares como las redes Wi-Fi).

Cómo acceder a Internet

Conecte su dispositivo al Mobile WiFi para acceder a Internet. Retire la tapa posterior para ver el nombre de Wi-Fi (SSID) y la contraseña (WIFI KEY) predeterminados.



Gestión de dispositivos

Uso de la aplicación: Usted puede escanear el código QR que aparece más abajo para descargar la aplicación **HUAWEI AI Life** con el fin de gestionar su Mobile WiFi, lo que incluye cambiar el nombre de Wi-Fi o la contraseña, o consultar el consumo de datos.



i Si usted no puede añadir el dispositivo en la aplicación, compruebe si está usando la versión más reciente.

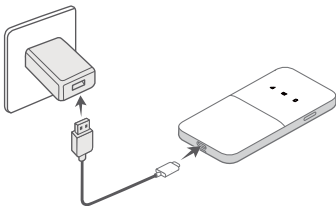
Uso del navegador: Puede gestionar el Mobile WiFi usando la página de gestión web. Retire la tapa posterior para ver la dirección IP y la contraseña predeterminadas, entre otros datos.

- i** Si no puede visitar la página de gestión web, compruebe si su teléfono móvil u ordenador están conectados a su Mobile WiFi.
- Recomendamos modificar el nombre y la contraseña de Wi-Fi predeterminados, así como la contraseña de inicio de sesión predeterminada para proteger los datos.

Carga



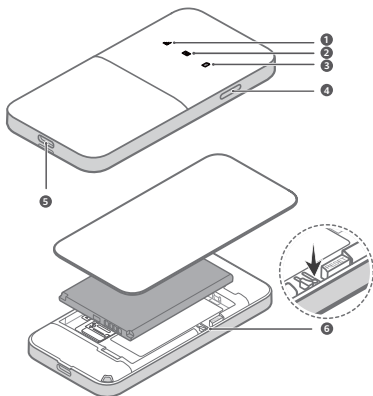
Rojo: Poca batería. Cargue su Mobile WiFi.



Use el cable de carga y el adaptador de alimentación originales de Huawei.

- i** El adaptador de alimentación es un accesorio opcional. Si no está incluido en el paquete, puede comprarlo de manera independiente en una tienda minorista.

Aspecto



1	Indicador de señal	2	Indicador de SMS
3	Indicador de batería	4	Botón de encendido/ apagado
5	Puerto de carga	6	Botón de reinicio

Para apagar el Mobile WiFi: Mantenga pulsado el botón de encendido/apagado hasta que se apaguen todos los indicadores.

Para restablecer los ajustes de fábrica del Mobile WiFi: Use un alfiler y mantenga pulsado el botón de reinicio con el Mobile WiFi encendido. Cuando todos los indicadores comiencen a parpadear, la operación de reinicio habrá finalizado.

Preguntas frecuentes


¿Qué hago si el indicador de señal de mi Mobile WiFi se muestra en rojo y no tengo acceso a Internet?

- Asegúrese de que la tarjeta SIM tenga el tamaño adecuado y de que esté correctamente colocada en la ranura.
- Confirme que la tarjeta SIM tenga suficiente saldo. Si la tarjeta SIM es nueva, asegúrese de que tenga acceso a Internet.
- Es posible que la función de verificación de PIN esté habilitada. 1) Abra la **aplicación HUAWEI AI Life** y acceda a **Ajustes avanzados (Advanced Settings) > Gestión de PIN (PIN Management)** para introducir el código PIN correcto. 2) Deshabilite esta función si no desea introducir el PIN regularmente.
- Si el problema continúa, restablezca los ajustes de fábrica de su Mobile WiFi y vuelva a intentarlo.

¿Qué hago si no puedo conectarme a mi Mobile WiFi después de un tiempo de inactividad?

Es posible que su Mobile WiFi esté en modo de reposo o apagado.

- Pulse el botón de encendido/apagado de su Mobile WiFi. Si los indicadores se encienden, significa que el Mobile WiFi estaba en modo de reposo. En este modo, su Mobile WiFi deshabilita automáticamente Wi-Fi para ahorrar energía. Puede deshabilitar el modo de reposo a través de la **aplicación HUAWEI AI Life**.
- Si no hay respuesta una vez que usted pulsa el botón de encendido/apagado, el Mobile WiFi se apagará. Mantenga pulsado el botón de encendido/apagado para volver a encender el dispositivo.

 No use su Mobile WiFi donde estén prohibidos los dispositivos inalámbricos activos (por ejemplo, durante vuelos) y asegúrese de que esté apagado.

Aviso legal

Copyright © 2024 Huawei Device Co., Ltd. Todos los derechos reservados.

El producto descrito en este manual puede incluir software protegido por derechos de autor de Huawei y de posibles licenciadores. Los clientes no podrán en modo alguno reproducir, distribuir, modificar, descompilar, desmontar, descryptar, extraer, alquilar ni ceder el software mencionado, como tampoco practicar ingeniería inversa en el software, ni conceder sublicencias de este, a menos que tales restricciones estén prohibidas por la legislación vigente o que dichas

acciones reciban la aprobación de los respectivos titulares de los derechos de autor.

Marcas comerciales y permisos

LTE es una marca comercial de ETSI.

Wi-Fi®, el logotipo de Wi-Fi CERTIFIED y el logotipo de Wi-Fi son marcas comerciales de Wi-Fi Alliance.

Otros nombres de empresas, servicios, productos y marcas comerciales que se mencionan en este documento podrían ser propiedad de sus respectivos titulares.

Aviso

Algunas características del producto y sus accesorios descritas en el presente documento dependen del software instalado, las capacidades y los ajustes de la red local y, por lo tanto, es posible que los operadores de red o los proveedores de servicios de red locales no las hayan activado o las hayan limitado.

Por lo tanto, las descripciones mencionadas en este manual podrían no coincidir exactamente con el producto o los accesorios adquiridos.

Huawei se reserva el derecho a cambiar o modificar cualquier información o las especificaciones contenidas en este manual sin aviso previo y sin responsabilidad comercial alguna.

EXENCIÓN DE RESPONSABILIDADES

EL CONTENIDO DE ESTE MANUAL NO CONSTITUYE GARANTÍA ALGUNA. A EXCEPCIÓN DE LOS CASOS EN QUE ASÍ LO REQUIERA LA LEY APLICABLE, NO SE OTORGAN GARANTÍAS DE NINGUNA CLASE, NI EXPRESAS NI IMPLÍCITAS. ENTRE OTRAS, A TÍTULO MERAMENTE ENUNCIATIVO, NO SE OFRECE NINGUNA GARANTÍA DE COMERCIALIZACIÓN NI DE APTITUD PARA UN FIN ESPECÍFICO RESPECTO DE LA PRECISIÓN, LA CONFIABILIDAD NI EL CONTENIDO DE ESTE MANUAL.

HASTA EL MÁXIMO PERMITIDO POR LA LEY VIGENTE, EN NINGÚN CASO HUAWEI SERÁ RESPONSABLE DE NINGÚN DAÑO ESPECIAL, INCIDENTAL, INDIRECTO NI RESULTANTE, NI DE PÉRDIDAS DE BENEFICIOS, NEGOCIO, INGRESOS, DATOS, FONDO DE COMERCIO NI AHORROS ANTICIPADOS, CON INDEPENDENCIA DE SI TALES PÉRDIDAS SON PREVISIBLES O NO.

LA RESPONSABILIDAD MÁXIMA (ESTA LIMITACIÓN NO SE APLICARÁ A RESPONSABILIDAD POR LESIONES PERSONALES EN LA MEDIDA EN QUE LA LEY VIGENTE PROHÍBA DICHA LIMITACIÓN) DE HUAWEI DERIVADA DEL USO DEL PRODUCTO DESCRITO EN ESTE MANUAL ESTARÁ LIMITADA A LA CANTIDAD ABONADA POR LOS CLIENTES PARA ADQUIRIR ESTE PRODUCTO.

Normativa de importación y exportación

Los clientes cumplirán todas las leyes y normativas de exportación o importación vigentes y serán responsables de obtener todos los permisos y las licencias gubernamentales necesarios para exportar,

re-exportar o importar el producto mencionado en este manual, incluidos el software y los datos técnicos.

Política de privacidad

Para comprender cómo utilizamos y protegemos su información personal, acceda a <https://consumer.huawei.com/privacy-policy> para leer la política de privacidad.

Para entender cómo usamos y protegemos su información personal en este dispositivo, abra la página de gestión web o la aplicación HUAWEI AI Life, acceda a la Declaración sobre dispositivos de banda ancha móvil de Huawei y la privacidad, y lea nuestra política de privacidad.

Actualización de software

Si continúa usando este dispositivo, significa que ha leído y acepta el siguiente contenido:

Con el fin de proporcionar un mejor servicio, este dispositivo automáticamente obtendrá la información de las actualizaciones de software de Huawei o del operador cuando se conecte a Internet. Este proceso consumirá datos móviles y requerirá acceso al identificador único del dispositivo (n.º de serie) y al identificador de la red del operador de servicios (PLMN) para comprobar si el dispositivo debe actualizarse.

Este dispositivo admite la función de actualización automática. Una vez que esté habilitada, el dispositivo descargará e instalará automáticamente las actualizaciones críticas de Huawei o de su operador. Esta función está habilitada por defecto y se puede deshabilitar en el menú de ajustes en el portal de configuración.

Información de seguridad



[Advertencia] Lee cuidadosamente toda la información de seguridad antes de usar el dispositivo para asegurarte de que funcione de manera adecuada y segura, y para saber cómo desecharlo correctamente.

Dispositivos electrónicos

No utilice el dispositivo cuando su uso esté prohibido. No utilice el dispositivo cuando su uso pueda generar situaciones peligrosas o interferir con otros dispositivos electrónicos.

Interferencias con dispositivos médicos

- Cumpla con las reglas y normas vigentes de los hospitales y centros de salud. No utilice el dispositivo en lugares donde su uso esté prohibido.
- Algunos dispositivos inalámbricos pueden afectar el funcionamiento de los audífonos o marcapasos. Comuníquese con su operador para obtener más información.
- Los fabricantes de marcapasos recomiendan mantener una distancia mínima de 20 cm entre el teléfono móvil y un

marcapasos para evitar posibles interferencias. En caso de tener un marcapasos, use el teléfono en el lado opuesto y no lo lleve en el bolsillo delantero.

Áreas con presencia de elementos inflamables y explosivos

- No utilice el dispositivo en áreas donde se almacenen elementos inflamables o explosivos (por ejemplo, gasolineras, depósitos de aceite o plantas químicas). El uso del dispositivo en este tipo de entornos aumenta el riesgo de explosión o incendio. Además, siga las instrucciones indicadas por escrito o mediante símbolos.
- No almacene ni transporte el dispositivo en recipientes que contengan gases o líquidos inflamables, o explosivos.

Seguridad vial

- Cumpla con las normas y leyes locales cuando utilice el dispositivo. A fin de evitar accidentes, no utilice su dispositivo inalámbrico mientras conduce.
- Concéntrese en conducir. Su responsabilidad primordial es conducir de manera segura.
- Las señales de radiofrecuencia podrían afectar los sistemas electrónicos de los vehículos. Para más información, consulte al fabricante del vehículo.
- En un vehículo, no coloque el dispositivo sobre el airbag ni en su área de apertura. Si el airbag se infla, podría lesionarlo debido a la gran fuerza que ejerce al inflarse.
- No utilice el dispositivo a bordo de un avión o en las inmediaciones del mismo. El uso de dispositivos inalámbricos en un avión puede interferir con las redes inalámbricas y resultar peligroso para pilotar el avión. Además, puede ser ilegal.

Condiciones de uso

- No utilice el dispositivo en entornos con polvo, humedad o suciedad. Tampoco lo utilice en áreas con campos magnéticos. El uso del dispositivo en ese tipo de entornos puede ocasionar el mal funcionamiento del circuito.
- No utilice el dispositivo durante tormentas eléctricas para protegerlo de situaciones peligrosas generadas por descargas atmosféricas.
- Las temperaturas de uso ideales oscilan entre 0 °C y 35 °C. Las temperaturas de almacenamiento ideales oscilan entre -20 °C y +45 °C. El frío o el calor extremos pueden dañar el dispositivo o los accesorios.
- Mantenga el dispositivo y sus accesorios en un área fresca y bien ventilada lejos de la luz directa del sol. No envuelva ni cubra el dispositivo con toallas ni otros objetos. No coloque el dispositivo en un contenedor con poca disipación del calor, como una caja o un bolso.

- No exponga el dispositivo a la luz directa del sol (por ejemplo, sobre la guantera de un automóvil) por períodos prolongados.
- Para proteger el dispositivo o los accesorios contra incendios o posibles descargas eléctricas, evite exponerlo a la lluvia y a la humedad.
- Mantenga el dispositivo alejado del fuego o de fuentes de calor (por ejemplo, estufas, hornos de microondas, cocinas, calentadores, radiadores o velas).
- Deje de utilizar las aplicaciones o el dispositivo temporalmente si se recalienta. Si la piel queda expuesta a un dispositivo sobrecalentado por un período prolongado, es posible que se produzcan síntomas de quemaduras a baja temperatura, como enrojecimiento y pigmentación más oscura.
- No toque la antena del dispositivo. Si lo hace, es posible que la calidad de las comunicaciones se vea afectada.
- No permita que los niños ni las mascotas muerdan el dispositivo ni sus accesorios así como tampoco que se los coloquen en la boca. Esto puede ocasionar daños o explosiones.
- Respete las leyes y normas locales, así como la privacidad y los derechos de los demás.
- La identificación de este dispositivo se ubica en el compartimento para la batería. Retira la tapa trasera y la batería para acceder a estos datos.

Seguridad de los niños

- Cumpla con todas las precauciones para la seguridad de los niños. Puede resultar peligroso permitir que los niños jueguen con el dispositivo o con los accesorios. El dispositivo contiene partes desmontables que pueden causar asfixia. Manténgalo alejado de los niños.
- El dispositivo y los accesorios no están diseñados para ser utilizados por niños. Los niños solo deben usar el dispositivo con la supervisión de un adulto.

Accesorios

- El uso de baterías, cargadores o adaptadores de corriente no autorizados o incompatibles puede generar incendios, explosiones u otras situaciones peligrosas.
- Utilice solo los accesorios aprobados por el fabricante para este modelo. El uso de cualquier otro tipo de accesorio puede invalidar la garantía, violar leyes y normas locales, y resultar peligroso. Comuníquese con el vendedor para obtener información sobre la disponibilidad de accesorios aprobados en el área donde reside.

Seguridad del cargador

- En el caso de los dispositivos que van conectados a la red, la toma de corriente debe encontrarse cerca del dispositivo y debe ser de fácil acceso.

- Desenchufe el cargador de la toma de energía y del dispositivo cuando no esté siendo utilizado.
- No deje que el cargador se caiga ni lo golpee.
- Si el cable de alimentación se daña (por ejemplo: los hilos quedan al descubierto o se rompen), o si el enchufe se afloja, deje de utilizar el cable de inmediato. Si continúa utilizándolo, es posible que se produzcan descargas eléctricas, cortocircuitos o incendios.
- No toque el dispositivo ni el cargador con las manos mojadas. De hacerlo, es posible que se produzcan descargas eléctricas, cortocircuitos o el mal funcionamiento del dispositivo.
- Si el dispositivo ha estado expuesto al agua, a otros líquidos o a una excesiva humedad, llévelo a un centro de servicios autorizado de Huawei para su inspección.
- Asegúrese de que el adaptador de alimentación cumpla con los requisitos de IEC/EN 62368-1 y de que se haya sometido a prueba y aprobado de conformidad con las normas nacionales o locales.
- Conecte el dispositivo solo a productos que tengan el logo USB-IF o que hayan aprobado el programa USB-IF.

Seguridad de la batería

- No acerque los polos de la batería a objetos conductores, como llaves, joyas u otros materiales de metal. De hacerlo, se pueden generar cortocircuitos en la batería, lo que puede provocar lesiones o quemaduras.
- No coloques la batería cerca del fuego. Manténla alejada del calor excesivo, de presión atmosférica extremadamente baja y de la luz directa del sol. No la coloques sobre aparatos de calefacción ni en su interior. No desmontes, modifiques, arrojes ni aprietes el dispositivo. No insertes objetos extraños en el equipo, no lo sumerjas en agua y no lo expongas a fuerzas ni a presiones externas, ya que esto podría provocar que haya pérdidas, que el equipo se sobrecaliente, se prenda fuego o, incluso, que explote.
- No intente modificar la estructura de la batería ni inserte objetos extraños en ella. No la sumerja en agua ni en otros líquidos; tampoco la esponga a ellos. Esto puede generar incendios, explosiones u otras situaciones peligrosas.
- Si la batería pierde líquido electrolítico, asegúrese de que este no entre en contacto directo con la piel ni los ojos. Si el líquido electrolítico entra en contacto con la piel o los ojos, lave inmediatamente la zona afectada con agua limpia y consulte a un médico.
- Si la batería se deforma, cambia de color o se recalienta al cargarla o guardarla, deje de utilizar el dispositivo de inmediato y extraiga la batería. Si continúa utilizándola, es posible que pierda líquido electrolítico, o se genere un incendio o una explosión.
- No arroje las baterías al fuego ya que pueden explotar. Las baterías dañadas también pueden explotar.

- Deseche las baterías usadas de acuerdo con las normas locales. El uso no adecuado de la batería puede generar incendios, explosiones u otras situaciones peligrosas.
- No permita que los niños ni las mascotas muerdan la batería ni se la coloquen en la boca. Esto puede ocasionar daños o explosiones.
- No aplaste ni perforo la batería; tampoco la esponga a excesiva presión externa. De hacerlo, se puede generar un cortocircuito o el sobrecalentamiento de la batería.
- Evite que el dispositivo o la batería se caigan. Si el dispositivo o la batería se golpean contra una superficie dura pueden dañarse.
- Si el tiempo en espera del dispositivo se reduce significativamente, reemplace la batería.
- Cuando el dispositivo tiene una batería integrada no extraíble, no intente reemplazarla por sus propios medios, ya que podría dañar la batería, hacer que se sobrecaliente o se queme. Este tipo de tareas en la batería integrada de su dispositivo debe ser realizada por Huawei o por un operador autorizado de servicios.

Limpieza y mantenimiento

- Mantenga el dispositivo y los accesorios secos. No intente secarlos con una fuente de calor externa, como un horno de microondas o un secador de pelo.
- No esponga el dispositivo ni los accesorios al frío o calor extremos. Este tipo de entornos puede interferir en el correcto funcionamiento y provocar incendios o explosiones.
- Evite golpes ya que estos podrían producir el mal funcionamiento o el recalentamiento del dispositivo, incendios o explosiones.
- Antes de limpiar el equipo o realizar tareas de mantenimiento, cierre todas las aplicaciones, deje de utilizarlo y desconecte todos los cables.
- No limpie el dispositivo ni los accesorios con detergentes, polvos ni con cualquier otro agente químico (como alcohol o benceno). Estas sustancias pueden dañar los componentes o causar potenciales incendios. Utilice un paño limpio, suave y seco.
- No coloque tarjetas con bandas magnéticas (como tarjetas de crédito o de teléfono) cerca del dispositivo por períodos prolongados. Esto puede dañar las bandas magnéticas de las tarjetas.
- No desmonte el dispositivo ni sus accesorios, ni modifique su estructura. Esto anulará la garantía y eximirá al fabricante de responsabilidad por los daños. En caso de daños, póngase en contacto con un centro de servicios autorizado de Huawei para solicitar asistencia o la reparación del dispositivo.

Gasolineras y atmósferas explosivas

En lugares con atmósferas potencialmente explosivas, cumpla con todas las indicaciones de los letreros que soliciten apagar dispositivos

inalámbricos como el teléfono y otros equipos de radio. Entre las áreas con atmósferas potencialmente explosivas, se pueden mencionar las gasolineras, las zonas debajo de las cubiertas de las embarcaciones, las instalaciones de almacenamiento o transporte de productos químicos o combustible, las áreas en las que el aire contiene sustancias químicas o partículas, como polvo metálico, polvillo o granos.

Zonas de voladura o donde se utilicen detonadores

Apaga el dispositivo portátil o inalámbrico cuando te encuentres en una zona de voladura o en aquellas zonas con carteles donde se indique que deben apagarse las comunicaciones bilaterales por radio o los dispositivos electrónicos a fin de evitar cualquier interferencia con las operaciones de voladura en curso.

Aparatos médicos

Te rogamos que consultes a tu médico, así como al fabricante del dispositivo inalámbrico, a fin de poder determinar si el uso del dispositivo es propenso a interferir con el funcionamiento adecuado de tu aparato médico.

Hospitales

Apaga el dispositivo inalámbrico cuando así se solicite en hospitales, clínicas o centros de salud. Dichas solicitudes tienen como propósito evitar posibles interferencias con equipos médicos particularmente sensibles.

Aviones

Apaga el dispositivo inalámbrico cuando el personal de aeropuertos o la tripulación de líneas aéreas así te lo solicite. Consulta con la línea aérea el uso de dispositivos inalámbricos a bordo. Si tu dispositivo dispone de «modo avión», deberás activarlo antes de embarcar.

Información sobre desecho de residuos y reciclaje



El símbolo en el producto, la batería, los textos o el embalaje indica que, al finalizar su vida útil, los productos y las baterías deben ser llevados a puntos limpios especiales designados por las autoridades locales. Esto garantiza que los residuos EEE se reciclarán y se tratarán de manera que se conserven los materiales valiosos, se proteja la salud de las personas y se cuide el medioambiente.

Para obtener más información, póngase en contacto con las autoridades locales, la tienda minorista o el servicio de eliminación

de residuos domésticos, o visite el sitio web <https://consumer.huawei.com/en/>.

Reducción del uso de sustancias peligrosas

Este dispositivo y sus accesorios eléctricos cumplen con las normas locales aplicables sobre la restricción del uso de determinadas sustancias peligrosas en equipos eléctricos y electrónicos, como las normas REACH de la UE, la RoHS y la directiva de baterías (en caso de corresponder). Para obtener las declaraciones de cumplimiento de las normas REACH y RoHS, visite el sitio web <https://consumer.huawei.com/certification>.

Información sobre exposición a radiofrecuencia

Para los países que adoptan el límite SAR de 2.0 W/kg sobre 10 gramos de tejido. El dispositivo cumple con las especificaciones de RF cuando se usa a una distancia de 0.5 cm del cuerpo. El valor de SAR más alto del que se ha informado: valor de SAR para el cuerpo: 1.27 W/kg.

Cumplimiento de las normas de la Unión Europea

Por medio del presente documento, Huawei Device Co., Ltd. declara que este dispositivo E5586-326 cumple con la siguiente Directiva: RED 2014/53/UE, RoHS 2011/65/UE, ErP 2009/125/CE.

El texto completo de la declaración de cumplimiento de la UE, la información detallada de la ErP y la información más reciente sobre los accesorios y el software están disponibles en la siguiente dirección de Internet: <https://consumer.huawei.com/certification>.

Bandas de frecuencia y potencia

Bandas de frecuencias en las cuales funciona el equipo de radio: Es posible que algunas bandas no estén disponibles en todos los países o en todas las áreas. Contacte con el operador local para obtener más detalles.

WCDMA 900/2100: 25.7dBm, LTE Band 1/3/7/8/20/28/38: 25dBm, Wi-Fi 2.4GHz: 20dBm.

Visite <https://consumer.huawei.com/en/support/hotline> para conocer la línea de acceso directo y la dirección de correo electrónico actualizadas correspondientes a su país o región.

Wkładanie karty SIM

Włóż kartę SIM do gniazda stroną z mikroukładem skierowaną w dół, a stroną z wcięciem — na zewnątrz.



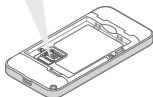
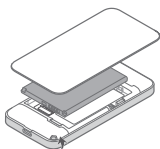
mini-SIM (2FF)



micro-SIM (3FF)



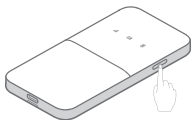
nano-SIM (4FF)



Zdejmij tylną pokrywę, aby zobaczyć domyślną nazwę sieci Wi-Fi® (SSID) oraz hasło (WIFI KEY).

Włączanie routera Mobile WiFi

Naciśnij i przytrzymaj przycisk zasilania, aby włączyć router Mobile WiFi. Router Mobile WiFi po włączeniu automatycznie szuka sygnałów sieci komórkowych.





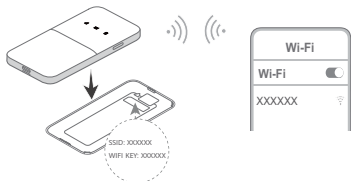
Biały: połączono z usługą sieciową.

Czerwony: Brak usługi.

Naciśnij i przytrzymaj, aby włączyć lub wyłączyć router Mobile WiFi.
(Nastąpi włączenie/wyłączenie sieci komórkowej i Wi-Fi)

Dostęp do Internetu

Połącz swoje urządzenie z routerem Mobile WiFi, aby uzyskać dostęp do Internetu. Zdejmij tylną pokrywę, aby zobaczyć domyślną nazwę sieci Wi-Fi (SSID) oraz hasło (WIFI KEY).



Zarządzanie urządzeniami

Korzystanie z aplikacji: Po zeskanowaniu poniższego kodu QR możesz pobrać aplikację **HUAWEI AI Life** umożliwiającą zarządzanie routerem Mobile WiFi, np. zmianę nazwy sieci Wi-Fi lub hasła do niej, albo sprawdzanie zużycia danych.



i Jeśli nie możesz dodać urządzenia w aplikacji, sprawdź, czy korzystasz z najnowszej wersji.

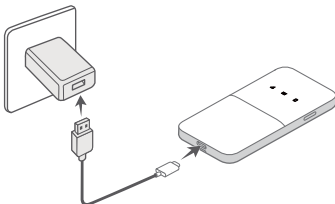
Korzystanie z przeglądarki: Do zarządzania routerem Mobile WiFi służy strona zarządzania w przeglądarce. Zdejmij tylną pokrywę, aby zobaczyć domyślny adres IP, hasło i inne informacje.

- i** • Jeśli nie możesz otworzyć strony umożliwiającej zarządzanie routerem Mobile WiFi, sprawdź, czy telefon komórkowy lub komputer jest połączony z tym urządzeniem.
- Aby zapewnić bezpieczeństwo danych, warto zmienić domyślną nazwę sieci Wi-Fi i hasło do niej, a także domyślne hasło logowania.

Ładowanie



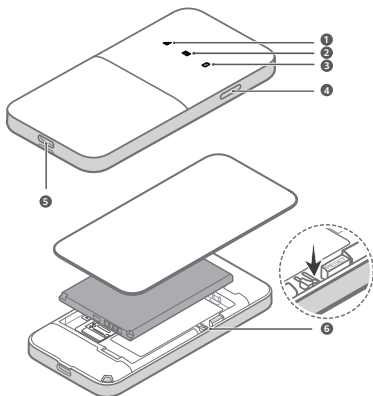
Czerwony: niski poziom baterii. Naładuj router Mobile WiFi.



Należy używać oryginalnego kabla do ładowania i zasilacza marki Huawei.

- i** Zasilacz należy do akcesoriów opcjonalnych. Jeżeli nie został dołączony do zestawu, można dokupić go oddzielnie u sprzedawcy.

Wygląd



1	Wskaźnik sygnału	2	Wskaźnik wiadomości SMS
3	Wskaźnik stanu baterii	4	Przycisk zasilania
5	Port ładowania	6	Przycisk Reset

Aby wyłączyć router Mobile WiFi: Naciśnij i przytrzymaj przycisk zasilania, aż wszystkie wskaźniki zgasną.

Aby przywrócić ustawienia fabryczne routera Mobile WiFi: Za pomocą szpilki naciśnij i przytrzymaj przycisk Reset, kiedy router Mobile WiFi jest włączony. Miganie wszystkich wskaźników oznacza, że resetowanie zostało ukończone.

Najczęściej zadawane pytania


Co zrobić, jeśli wskaźnik sygnału na routerze Mobile WiFi świeci na czerwono i nie mam dostępu do Internetu?

- Sprawdź, czy karta SIM ma odpowiedni rozmiar i czy jest włożona prawidłowo do gniazda.
- Potwierdź, że na koncie karty SIM są wystarczające środki. Jeśli karta SIM jest nowa, sprawdź, czy zapewnia dostęp do Internetu.
- Być może jest włączona funkcja weryfikacji kodu PIN. 1) Otwórz aplikację **HUAWEI AI Life** i wybierz kolejno **Ustawienia zaawansowane (Advanced Settings) > Zarządzanie kodem PIN (PIN Management)**, aby podać prawidłowy kod PIN. 2) Wyłącz tę funkcję, jeśli nie chcesz regularnie wpisywać kodu PIN.
- Jeśli problem nadal występuje, przywróć ustawienia fabryczne routera Mobile WiFi i spróbuj ponownie.

Co zrobić, jeśli po pewnym czasie braku aktywności nie mogę połączyć się z routerem Mobile WiFi?

Router Mobile WiFi może być w trybie uśpienia lub może być wyłączony.

- Naciśnij przycisk zasilania na routerze Mobile WiFi. Jeśli wskaźniki zaświecą się, to znaczy, że router Mobile WiFi był w trybie uśpienia. W tym trybie router Mobile WiFi automatycznie wyłącza sieć Wi-Fi, aby zmniejszyć zużycie energii. Tryb uśpienia można wyłączyć w **aplikacji HUAWEI AI Life**.
- Jeśli przycisk zasilania został naciśnięty, ale router Mobile WiFi nie zareagował, to znaczy, że jest wyłączony. Naciśnij i przytrzymaj przycisk zasilania, aby go ponownie włączyć.

 Nie korzystaj z routera Mobile WiFi tam, gdzie nadawcze urządzenia bezprzewodowe są zabronione (np. w trakcie lotu samolotem). W takich przypadkach należy pamiętać o wyłączeniu tego urządzenia.

Nota prawna

Copyright © 2024 Huawei Device Co., Ltd. Wszelkie prawa zastrzeżone.

Urządzenie opisane w niniejszej instrukcji może zawierać oprogramowanie chronione prawami autorskimi firmy Huawei lub ewentualnych licencjodawców. Klienci nie mogą w żaden sposób powielać, dystrybuować, modyfikować, dekompilować, dezasemblować, deszyfrować, wyodrębnić, poddawać inżynierii wstecznej, dzierżawić, cedować ani udzielać podlicencji tego oprogramowania, chyba że ograniczenia takie są zabronione przez

obowiązujące przepisy lub działania takie są dozwolone przez odpowiednich właścicieli praw autorskich w ramach licencji.

Znaki towarowe i zezwolenia

LTE jest znakiem towarowym ETSI.

Wi-Fi®, logo Wi-Fi CERTIFIED oraz logo Wi-Fi są znakami towarowymi Wi-Fi Alliance.

Pozostałe znaki towarowe, nazwy produktów, usług i firm wymienione w niniejszej instrukcji mogą stanowić własność ich prawowitych właścicieli.

Uwaga

Niektóre funkcje produktu i jego akcesoriów opisane w niniejszym dokumencie zależą od zainstalowanego oprogramowania oraz możliwości i ustawień sieci lokalnej, dlatego mogą nie być aktywne lub mogą być ograniczone przez operatorów sieci lokalnej lub dostawców usług sieciowych.

Dlatego użyte opisy mogą nie odpowiadać całkowicie zakupionemu produktowi lub akcesorium.

Firma Huawei zastrzega sobie prawo do zmiany lub modyfikowania informacji bądź specyfikacji zawartych w niniejszej instrukcji bez wcześniejszego powiadomienia i bez ponoszenia odpowiedzialności za te zmiany.

ZASTRZEŻENIE

CAŁA TREŚĆ NINIEJSZEGO PODRĘCZNIKA JEST UDOSTĘPNIANA W STANIE „JAK WIDAĆ”. OPRÓCZ SYTUACJI WYNIKAJĄCYCH Z OBOWIĄZUJĄCEGO PRAWA, NIE UDZIELA SIĘ ŻADNYCH GWARANCJI, JAWNYCH ANI DOROZUMIANYCH, W TYM MIĘDZY INNYMI DOROZUMIANEJ GWARANCJI PRZYDATNOŚCI HANDLOWEJ I PRZYDATNOŚCI DO OKREŚLONEGO CELU, W ODNIESIENIU DO DOKŁADNOŚCI, NIEZAWODNOŚCI LUB TREŚCI NINIEJSZEGO PODRĘCZNIKA.

W MAKSYMALNYM DOZWOLONYM PRZEZ OBOWIĄZUJĄCE PRZEPISY ZAKRESIE FIRMA HUAWEI NIE PONOSI ODPOWIEDZIALNOŚCI ZA WSZELKIE SZKODY SZCZEGÓLNE, UBOCZNE, POŚREDNIE LUB WTÓRNE, UTRATĘ ZYSKÓW, MOŻLIWOŚCI PROWADZENIA DZIAŁALNOŚCI GOSPODARCZEJ, PRZYCHODÓW, DANYCH, DOBREGO IMIENIA I PRZEWIDYWANYCH OSZCZĘDNOŚCI, NIEZALEŻNIE OD TEGO, CZY TAKĄ UTRATĘ MOŻNA PRZEWIDZIEĆ.

MAKSYMALNA ODPOWIEDZIALNOŚĆ (OGRANICZENIE TO NIE MA ZASTOSOWANIA W PRZYPADKU ODPOWIEDZIALNOŚCI ZA OBRAŻENIA OSÓB, LECZ WYŁĄCZNIE W ZAKRESIE, W JAKIM OBOWIĄZUJĄCE PRZEPISY ZAKAZUJĄ STOSOWANIA TAKIEGO OGRANICZENIA) FIRMY HUAWEI WYNIKAJĄCA Z UŻYTKOWANIA URZĄDZENIA OPISANEGO W NINIEJSZEJ INSTRUKCJI JEST

OGRANICZONA DO WYSOKOŚCI KWOTY ZAPŁACONEJ PRZEZ
KLIENTA Z TYTUŁU NABYCIA NINIEJSZEGO URZĄDZENIA.

Przepisy importowe i eksportowe

Klienci muszą przestrzegać wszystkich obowiązujących przepisów eksportowych i importowych i są odpowiedzialni za uzyskanie wszelkich wymaganych zezwoleń rządowych i licencji pozwalających na eksportowanie, reeksportowanie bądź importowanie urządzenia opisanego w niniejszej instrukcji, w tym także oprogramowania i zawartych w nim danych technicznych.

Zasady ochrony prywatności

Aby lepiej zrozumieć, w jaki sposób wykorzystujemy i chronimy Twoje dane osobowe, prosimy zapoznać się z dokumentem Zasady ochrony prywatności pod adresem

<https://consumer.huawei.com/privacy-policy>.

Aby dowiedzieć się, w jaki sposób wykorzystujemy i chronimy dane osobowe użytkownika w tym urządzeniu, otwórz stronę do zarządzania lub aplikację HUAWEI AI Life, wyświetl Oświadczenie o urządzeniach szerokopasmowych usług komórkowych i ochronie prywatności firmy Huawei, a następnie przeczytaj naszą politykę prywatności.

Aktualizacja oprogramowania

Dalsze korzystanie z tego urządzenia oznacza potwierdzenie zapoznania się z poniższymi postanowieniami oraz ich akceptację:

Aby móc oferować usługi wyższej jakości, to urządzenie po podłączeniu do Internetu będzie automatycznie pobierać informacje o aktualizacjach oprogramowania z serwerów Huawei albo z sieci operatora. Ten proces będzie wymagał użycia komórkowej transmisji danych oraz dostępu do unikatowego identyfikatora urządzenia (numeru seryjnego) i identyfikatora sieciowego usługodawcy (PLMN) w celu sprawdzenia, czy jest wymagana aktualizacja urządzenia.

To urządzenie obsługuje funkcję automatycznej aktualizacji. Po jej włączeniu urządzenie będzie automatycznie pobierać oraz instalować krytyczne aktualizacje udostępnione przez firmę Huawei lub operatora użytkownika. Funkcja jest domyślnie włączona. Można ją skonfigurować, korzystając z menu ustawień na stronie zarządzania.

Bezpieczeństwo użycia



[Ostrzeżenie] Przed przystąpieniem do korzystania z urządzenia uważnie zapoznaj się z zasadami bezpiecznej obsługi oraz z informacjami o prawidłowej użyciu urządzenia.

Urządzenie elektroniczne

Nie używaj urządzenia w miejscach, w których korzystanie z niego jest zabronione. Nie używaj urządzenia, jeżeli stwarzałoby to zagrożenie lub zakłócało działanie innych urządzeń.

Zakłócanie działania sprzętu medycznego

- Przestrzegaj przepisów i zasad obowiązujących w szpitalach i innych placówkach służby zdrowia. Nie korzystaj z urządzenia w miejscach, w których jest to zabronione.
- Niektóre urządzenia bezprzewodowe mogą wpływać na działanie aparatów słuchowych lub rozruszników serca. Więcej informacji udzieli usługodawca.
- Producenci rozruszników serca zalecają, aby odległość pomiędzy urządzeniem a rozrusznikiem wynosiła co najmniej 15 cm w celu wyeliminowania potencjalnych zakłóceń pracy rozrusznika. Jeśli używasz rozrusznika, używaj urządzenia po stronie przeciwnej względem rozrusznika i nie noś urządzenia w przedniej kieszeni.

Miejsca przechowywania materiałów palnych i wybuchowych

- Nie korzystaj z urządzenia w miejscach, gdzie przechowywane są materiały palne lub wybuchowe, na przykład na stacjach paliw, w składach paliw i zakładach chemicznych, używanie urządzenia w takich miejscach zwiększa ryzyko eksplozji lub pożaru. Należy ponadto przestrzegać instrukcji wyrażonych słownie lub za pomocą symboli.
- Nie wolno przechowywać ani transportować urządzenia w jednym opakowaniu z łatwopalnymi cieczami, gazami lub materiałami wybuchowymi.

Bezpieczeństwo ruchu drogowego

- Podczas korzystania z urządzenia należy przestrzegać wszystkich obowiązujących przepisów. Aby zmniejszyć ryzyko wypadków, nie należy korzystać z urządzenia bezprzewodowego podczas kierowania pojazdem.
- Skoncentruj się na prowadzeniu pojazdu. Twoim najważniejszym obowiązkiem jest bezpieczna jazda.
- Sygnał radiowy może wpływać na pracę układów elektronicznych w pojazdach silnikowych. W celu uzyskania dalszych informacji należy się skontaktować z producentem pojazdu.
- Nie należy umieszczać urządzenia w pojeździe silnikowym nad poduszką powietrzną lub w obszarze chronionym przy jej użyciu. W przeciwnym razie otwierająca się z dużą siłą poduszka może spowodować wyrzucenie telefonu w kierunku pasażerów, doprowadzając do obrażeń ciała.
- Nie używaj urządzenia podczas lotu samolotem ani bezpośrednio po wejściu na pokład. Korzystanie z urządzeń bezprzewodowych w samolocie może zakłócać pracę sieci bezprzewodowych i urządzeń pokładowych. Może także być zabronione prawem.

Warunki eksploatacji

- Unikaj miejsc zakurzonych, wilgotnych i brudnych oraz takich, w których występują pola magnetyczne. Używanie urządzenia w takim otoczeniu może doprowadzić do awarii obwodów.
- Nie używaj urządzenia podczas burzy, ponieważ grozi to uszkodzeniem przez wyładowania atmosferyczne.
- Idealny zakres temperatur pracy urządzenia: od 0 °C do 35 °C. Idealny zakres temperatur składowania: od -20 °C do +45 °C. Bardzo wysokie i bardzo niskie temperatury mogą uszkodzić urządzenie lub jego akcesoria.
- Urządzenie i akcesoria przechowuj w dobrze wentylowanym i chłodnym pomieszczeniu, nie narażając ich na bezpośrednie działanie promieni słonecznych. Nie przykrywaj ani nie zastanijaj urządzenia rękawicami ani innymi przedmiotami. Nie umieszczaj urządzenia w pojemniku słabo rozpraszającym ciepło, takim jak pudełko czy torba.
- Nie wystawiaj urządzenia zbyt długo na bezpośrednie działanie promieni słonecznych (np. na desce rozdzielczej pod szybą przednią samochodu).
- Unikaj deszczu i wilgoci, aby urządzenie i akcesoria nie zagrażały porażeniem elektrycznym.
- Trzymaj urządzenie z dala od źródeł ciepła i ognia, takich jak grzejnik, kuchenka mikrofalowa, kuchenka gazowa, terma, bojler, kaloryfer lub świeca.
- Jeżeli dojdzie do przegrzania, przestań na pewien czas używać urządzenia lub aplikacji. Długotrwałe narażenie skóry na oddziaływanie przegrzanego urządzenia może wywołać objawy poparzeń, takie jak czerwona wysypka i przebarwienia.
- Nie dotykaj anteny urządzenia. Może to pogorszyć jakość łączności.
- Nie pozwalaj dzieciom ani zwierzętom gryźć bądź ssać urządzenie i akcesoria. Może to spowodować uszkodzenie lub eksplozję.
- Przestrzegaj miejscowych przepisów oraz szanuj prawa innych osób, w tym prawo do prywatności.
- Oznaczenie urządzenia jest zlokalizowane na przegrodzie baterii. Zdejmij tylną pokrywę i wyjmij baterię, aby je sprawdzić.

Bezpieczeństwo dzieci

- Należy przestrzegać wszystkich środków ostrożności dotyczących bezpieczeństwa dzieci. Zabawa urządzeniem lub jego akcesoriami może być niebezpieczna. Urządzenie zawiera odłączane części, których połknięcie grozi udławieniem. Przechowuj produkt poza zasięgiem dzieci.
- Urządzenie i akcesoria nie są przeznaczone do użytku przez dzieci. Dzieci powinny korzystać z tego urządzenia tylko pod nadzorem dorosłych.

Akcesoria

- Używanie niezatwierdzonego lub niezgodnego zasilacza, ładowarki lub baterii może spowodować pożar, eksplozję lub inne zagrożenia.
- Wybieraj tylko akcesoria zatwierdzone do współpracy z tym modelem przez producenta urządzenia. Użycie innych typów akcesoriów może spowodować unieważnienie gwarancji, naruszać lokalne przepisy i być niebezpieczne. W celu uzyskania informacji o dostępności zatwierdzonych akcesoriów w danym regionie należy się skontaktować ze sprzedawcą.

Bezpieczeństwo używania ładowarki

- Gniazdo zasilające powinno znajdować się blisko podłączanego urządzenia i być łatwo dostępne.
- Jeśli ładowarka nie jest używana, należy ją odłączyć od gniazda elektrycznego i urządzenia.
- Ładowarki nie należy upuszczać ani uderzać.
- Jeśli przewód zasilający jest uszkodzony (np. złamany lub ma uszkodzoną izolację) albo wtyczka jest poluzowana, natychmiast zaprzestań używania przewodu. Dalsze korzystanie z niego może spowodować porażenie elektryczne, zwarcie lub pożar.
- Nie wolno dotykać urządzenia ani ładowarki mokrymi rękami. Może to spowodować zwarcie, awarię lub porażenie elektryczne.
- Jeśli ładowarka została wystawiona na działanie wody, innych cieczy lub nadmiernej wilgoci, należy oddać ją do punktu serwisowego Huawei w celu przeprowadzenia kontroli.
- Upewnij się, że zasilacz spełnia wymagania normy IEC/EN 62368-1 oraz że został przetestowany i dopuszczony do użytkowania zgodnie z normami krajowymi lub lokalnymi.
- Urządzenie należy podłączać tylko do produktów oznaczonych logo USB-IF lub mających certyfikat USB-IF.

Bezpieczne korzystanie z baterii

- Nie wolno łączyć biegunów baterii z przedmiotami przewodzącymi prąd elektryczny, takimi jak klucze, biżuteria lub inne materiały metalowe. Może to spowodować zwarcie baterii oraz oparzenia i obrażenia ciała.
- Trzymaj baterię z dala od ognia, źródeł nadmiernego gorąca, bezpośredniego światła słonecznego i środowisk o bardzo niskim ciśnieniu. Nie umieszczaj jej na lub w urządzeniach grzewczych. Nie rozmontowuj, nie modyfikuj i nie ściskaj jej. Nie umieszczaj w niej ciał obcych, nie zanurzaj w cieczach i nie wystawiaj na działanie ani nacisk sił zewnętrznych, ponieważ może to spowodować wyciek, przegrzewanie się, pożar lub eksplozję.
- Baterii nie wolno modyfikować ani regenerować, próbować wkładać do niej ciał obcych, zanurzać jej w wodzie lub innych

płynach ani narażać na ich działanie. Może to spowodować pożar, wybuch lub inne zagrożenia.

- Jeżeli z baterii wycieknie elektrolit, zachowaj ostrożność, aby nie przedostał się na skórę lub do oczu. Jeśli elektrolit wejdzie w kontakt ze skórą lub dostanie się do oczu, natychmiast przemyj je czystą wodą i zgłoś się do lekarza.
- Jeśli bateria uległa zdeformowaniu, odbarwiła się lub przegrzewa się podczas ładowania lub przechowywania, natychmiast wyjmij ją z urządzenia i zaprzestań używania. Dalsze jej użytkowanie może doprowadzić do wycieku elektrolitu, wybuchu lub pożaru.
- Nie wolno wrzucać baterii do ognia, ponieważ mogą eksplodować. Eksplodować mogą także uszkodzone baterie.
- Zużyte baterie należy wyrzucać zgodnie z obowiązującymi przepisami. Nieodpowiednie użytkowanie baterii może spowodować pożar, wybuch lub inne zagrożenia.
- Nie pozwalaj dzieciom ani zwierzętom gryźć bądź ssać baterię. Może to spowodować uszkodzenie lub eksplozję.
- Nie rozbijaj baterii, nie dziuraw jej ani nie narażaj na działanie wysokiego ciśnienia zewnętrznego. Może to spowodować zwarcie lub porażenie elektryczne.
- Nie dopuszczaj do upadku urządzenia ani baterii. Upuszczenie urządzenia lub baterii, szczególnie na twardą powierzchnię, grozi ich uszkodzeniem.
- Jeżeli czas czuwania urządzenia ulegnie znacznemu skróceniu, wymień baterię.
- Jeśli urządzenie ma wbudowaną baterię bez możliwości demontażu, nie należy podejmować prób samodzielnej wymiany — może to spowodować jej uszkodzenie, a wskutek tego przegrzanie, pożar i obrażenia ciała. Wbudowaną baterię należy serwisować w firmie Huawei lub u autoryzowanego usługodawcy.

Czyszczenie i konserwacja

- Dbaj o to, by urządzenie i akcesoria pozostawały suche. Nie próbuj ich suszyć przy użyciu zewnętrznego źródła ciepła, takiego jak kuchenka mikrofalowa lub suszarka.
- Nie narażaj urządzenia ani akcesoriów na działanie ekstremalnie wysokiej lub niskiej temperatury. Takie warunki pracy mogą uniemożliwić prawidłowe działanie urządzenia i spowodować pożar lub wybuch.
- Unikaj zderzeń z innymi przedmiotami, ponieważ mogą spowodować awarię, przegrzanie, pożar lub eksplozję.
- Przed przystąpieniem do czyszczenia lub konserwacji urządzenia zakończ używanie go, zamknij wszystkie aplikacje i odłącz wszystkie podłączone przewody.
- Do czyszczenia urządzenia i akcesoriów nie należy używać detergentów, proszków ani innych środków chemicznych (takich jak alkohol i benzen). Substancje te mogą uszkodzić części

urządzenia i stanowić zagrożenie pożarowe. Do czyszczenia urządzenia i akcesoriów używaj czystej, miękkiej i suchej ściereczki.

- Nie umieszczaj w pobliżu urządzenia na dłuższy czas kart z paskiem magnetycznym, takich jak karty kredytowe i telefoniczne. W takiej sytuacji może dojść do uszkodzenia karty z paskiem magnetycznym.
- Nie demontuj ani nie regeneruj urządzenia ani akcesoriów. Spowoduje to unieważnienie gwarancji, a producent zostanie zwolniony z odpowiedzialności za ewentualne szkody. W przypadku wystąpienia usterki skontaktuj się z punktem serwisowym Huawei w celu uzyskania pomocy lub przekazania urządzenia do naprawy.

Utylizacja i recykling odpadów



Ten symbol na etykiecie produktu, na baterii, w dokumentacji lub na opakowaniu oznacza, że urządzenia elektroniczne i baterie po zakończeniu eksploatacji muszą zostać oddane do wyspecjalizowanych punktów odbioru wyznaczonych przez lokalne władze. Dzięki temu odpady pochodzące z urządzeń elektrycznych i elektronicznych zostaną poddane recyklingowi i będą traktowane w sposób umożliwiający odzyskanie cennych surowców oraz ochronę zdrowia ludzkiego i środowiska naturalnego.

Więcej informacji można uzyskać, kontaktując się z lokalnymi władzami, sprzedawcą urządzenia lub lokalnym przedsiębiorstwem utylizacji odpadów albo odwiedzając witrynę <https://consumer.huawei.com/pl/>.

Utylizacja i recykling odpadów

Niniejszym informujemy, że głównym celem regulacji europejskich oraz ustawy z dnia 11 września 2015 r o zużyтым sprzęcie elektrycznym i elektronicznym jest ograniczenie ilości odpadów powstałych ze sprzętu oraz zapewnienie odpowiedniego poziomu zbierania, odzysku i recyklingu zużytego sprzętu oraz zwiększenie świadomości społecznej o jego szkodliwości dla środowiska naturalnego, na każdym etapie użytkowania sprzętu elektrycznego i elektronicznego.

Mając na uwadze powyższe należy wskazać, iż w powyższym procesie gospodarstwa domowe spełniają bardzo ważną rolę w przyczynianiu się do ponownego użycia i odzysku, w tym recyklingu zużytego sprzętu. Stosownie do art. 35 ww. ustawy użytkownik sprzętu przeznaczonego dla gospodarstw domowych jest bowiem

obowiązany do oddania zużytego sprzętu zbierającemu zużyty sprzęt.

Pamiętać jednak należy, aby produkty należące do grupy sprzętu elektrycznego lub elektronicznego były utylizowane w:

- lokalnych punktach zbioru (składowisko, punkt zbiórki itp.). Informacje na temat lokalizacji tych punktów można uzyskać od władz lokalnych.
- miejscach sprzedaży podobnych urządzeń. Sprzedawcy detaliczni i sprzedawcy hurtowi są zobowiązani są nieodpłatnego przyjęcia zużytego sprzętu w ilości nie większej niż sprzedawany nowy sprzęt, jeżeli zużyty sprzęt jest tego samego rodzaju.

Jeśli twój produkt zawiera baterię należy pamiętać, iż baterii nie należy wyrzucać wraz z innymi odpadami w tym samym pojemniku. Baterie należy wyrzucić do specjalnie oznaczonych pojemników przy punktach zbierania odpadów lub w sklepach ze sprzętem elektronicznym.

Szczegółowych informacji na temat jak i gdzie można pozbyć się zużytych baterii udzielają władze lokalne. W ten sposób możesz uczestniczyć w procesie ponownego wykorzystywania surowców i wspierać program utylizacji odpadów elektrycznych i elektronicznych, co może mieć wpływ na środowisko i zdrowie publiczne. Pamiętaj należy, iż prawidłowa utylizacja sprzętu umożliwia zachowanie cennych zasobów i uniknięcie negatywnego wpływu na zdrowie i środowisko, które może być zagrożone przez nieodpowiednie postępowanie z odpadami i składnikami niebezpiecznymi.

Ograniczenie stosowania substancji niebezpiecznych

Niniejsze urządzenie i jego akcesoria elektryczne spełniają wymogi lokalnych przepisów o ograniczaniu użycia pewnych substancji niebezpiecznych w urządzeniach elektrycznych i elektronicznych, takich jak unijne rozporządzenie REACH, RoHS i dyrektywa w sprawie baterii (jeśli dotyczy). Informacje na temat zgodności z wymogami REACH i RoHS można znaleźć w witrynie <https://consumer.huawei.com/certification>.

Informacja o ekspozycji na promieniowanie radiowe

Informacje dotyczące krajów, w których przyjęto wartość graniczną SAR na poziomie 2,0 W/kg dla próbki 10 gramów tkanki. Urządzenie jest zgodne ze specyfikacjami dotyczącymi emisji fal radiowych, gdy jest używane w odległości 0.5 cm od ciała. Najwyższa zgłoszona wartość SAR: dla ciała: 1.27 W/kg.

Zgodność z przepisami UE

Firma Huawei Device Co., Ltd. niniejszym deklaruje, że urządzenie E5586-326 spełnia wymagania następującej dyrektywy: RED 2014/53/UE, RoHS 2011/65/UE, ErP 2009/125/WE.

Pełny tekst deklaracji zgodności z normami UE, szczegółowe informacje dotyczące produktów związanych z energią oraz aktualne

informacje dotyczące akcesoriów i oprogramowania można uzyskać pod następującym adresem:

<https://consumer.huawei.com/certification>.

Pasma częstotliwości i moc

Pasma częstotliwości, na których działa sprzęt radiowy: Niektóre pasma mogą być niedostępne w pewnych krajach/regionach.

Szczegółowe informacje możesz uzyskać u lokalnego operatora.

WCDMA 900/2100: 25.7dBm, LTE Band 1/3/7/8/20/28/38: 25dBm,

Wi-Fi 2.4GHz: 20dBm.

Aktualne dane teleadresowe i adres e-mail w wybranym kraju lub regionie zawiera strona <https://consumer.huawei.com/en/support/hotline>.

Magyar

SIM kártya behelyezése

Helyezze be a SIM-kártyát a foglalatba úgy, hogy a chip része lefelé, a levágott rész pedig kifelé nézzen.



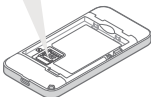
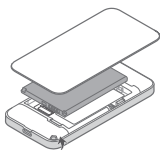
mini-SIM (2FF)



micro-SIM (3FF)



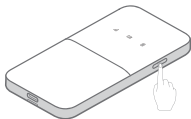
nano-SIM (4FF)



Távolítsa el a hátsó fedelet és nézze meg az alapértelmezett Wi-Fi®-nevet (SSID) és -jelszót (WIFI KEY).

A Mobile WiFi

A Mobile WiFi bekapcsolásához tartsa lenyomva a bekapcsológombot. A Mobile WiFi automatikusan megkeresi a mobilhálózat jeleit a bekapcsolás után.





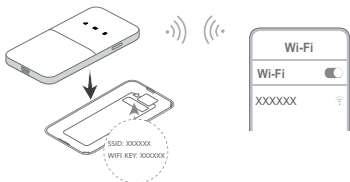
Fehér: Hálózati szolgáltatásra csatlakozik.

Piros: Nincs szolgáltatás.

A Mobile Wi-Fi be- vagy kikapcsolásához tartsa nyomva a bekapcsológombot. (Mind a mobil-, mind a Wi-Fi hálózatok be/ki lesznek kapcsolva.)

Hozzáférés az internethez

Az internet-hozzáférés érdekében a készülékkel csatlakozzon a Mobile WiFi készülékre. Távolítsa el a hátsó fedelet és nézze meg az alapértelmezett Wi-Fi-nevet (SSID) és jelszót (WIFI KEY).



Készülékkezelés

Alkalmazás használatával: Az alábbi QR-kód beolvasásával letöltheti a **HUAWEI AI Life** alkalmazást a Mobile WiFi kezeléséhez, például a Wi-Fi-hálózat nevének vagy jelszavának a megváltoztatásához, illetve az adathasználat ellenőrzéséhez.



i Ha nem tud készüléket hozzáadni az alkalmazásban, ellenőrizze, hogy a legfrissebb verziót használja-e.

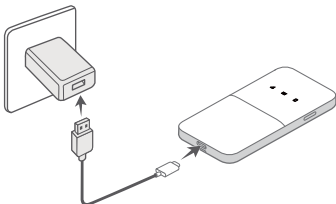
Böngésző használatával: A Mobile WiFi készüléket egy webalapú kezelőoldaltól is kezelheti. Az alapértelmezett IP-cím, jelszó stb. megtekintéséhez távolítsa el a hátsó fedelet.

- i** • Ha nem tudja megnyitni a webalapú kezelőoldalt, akkor ellenőrizze, hogy a mobiltelefonja vagy számítógépe csatlakozik-e a Mobile WiFi készülékre.
- Javasoljuk, hogy módosítsa az alapértelmezett Wi-Fi-nevet és -jelszót, illetve az alapértelmezett bejelentkezési jelszót a hatékony adatvédelemhez.

Töltés



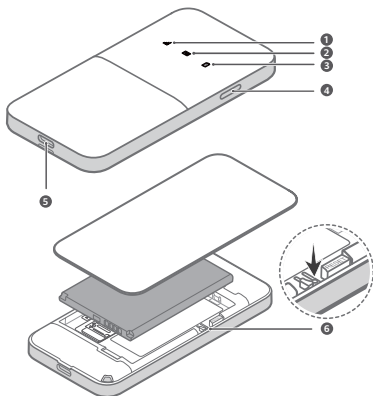
Piros: Alacsony akkumulátorszint. Kérem töltsse a Mobile WiFi készülékét.



Kérjük, az eredeti Huawei töltőkábelt és tápadaptert használja.

- i** A tápadapter opcionális tartozék. Ha nincs a csomagban, akkor külön megvásárolhatja a kereskedőtől.

Megjelenés



1 Jelerősség-
állapotjelző

2 SMS-állapotjelző

3 Akkumulátor-
állapotjelző

4 Bekapcsológomb

5 Töltőport

6 Reset gomb

A Mobile WiFi kikapcsolása: Tartsa lenyomva a bekapcsológombot, amíg minden állapotjelző kialszik.

A Mobile WiFi gyári beállításainak visszaállítása: Egy tűvel tartsa nyomva a Reset gombot, amikor a Mobile WiFi be van kapcsolva. Ha minden állapotjelző villogni kezd, az újraindítás sikeres volt.

GyIK


Mit tegyek, ha a Mobile WiFi készüléken a jelzőfény pirosan világít, és nincs internetkapcsolat?

- Gondoskodjon arról, hogy a SIM kártya megfelelő méretű legyen, és megfelelően legyen behelyezve a foglalatba.
- Bizonyosodjon meg arról, hogy a SIM kártya egyenlege fel van töltve. Ha új SIM kártyát használ, bizonyosodjon meg arról, hogy rendelkezik internetkapcsolattal.
- A PIN-kódos azonosítás lehet, hogy be lett kapcsolva. 1) Nyissa meg a **HUAWEI AI Life alkalmazást**, és lépjen a **Speciális beállítások (Advanced Settings) > PIN-kezelés (PIN Management)** menübe a helyes PIN-kód megadásához. 2) Kapcsolja ki ezt a funkciót, ha nem akarja rendszeresen megadni a PIN-kódját.
- Ha a probléma nem oldódik meg, állítsa vissza a Mobile WiFi gyári beállításait, és próbálkozzon újra.

Mit tegyek, ha nem tudok kapcsolódni a Mobile WiFi készülékre, miután egy ideig nem használtam?

A Mobile WiFi lehet, hogy Alvó állapotban van, vagy ki van kapcsolva.

- Nyomja meg a Mobile WiFi bekapcsológombját. Ha felgyulladnak a fények, a Mobile WiFi alvó állapotban volt. Ebben az állapotban a Mobile WiFi automatikusan kikapcsolja a Wi-Fi-t az energiatakarékosság miatt. Az alvó állapotot letilthatja a **HUAWEI AI Life alkalmazásban**.
- Ha nincs válasz, miután megnyomta a bekapcsológombot, akkor a Mobile WiFi ki van kapcsolva. Tartsa lenyomva a bekapcsológombot, hogy újra bekapcsolja.

 Ne használja a Mobile WiFi készüléket ott, ahol az aktív vezeték nélküli készülékek használata tilos (például repülőgépeken), és győződjön meg arról, hogy a készülék ki van kapcsolva.

Jogi nyilatkozat

Szerzői jog © 2024 Huawei Device Co., Ltd. Minden jog fenntartva.

A jelen útmutatóban leírt termék a Huawei és esetleges licencadók szerzői joggal védett szoftvereit tartalmazhatja. Az ügyfelek semmilyen módon nem reprodukálhatják, terjeszthetik, módosíthatják, fejthetik vissza, bonthatják elemeire, törhetik fel a titkosítását, lízingelhetik, engedélyezhetik, illetve licencelhetik tovább a nevezett szoftvert, leszámítva azt az esetet, amikor ezen

korlátozásokat jogszabály tiltja, vagy ha a fentiek valamelyikét a szerzői jogok tulajdonosai engedélyezik.

Védjegyek és engedélyek

Az LTE az ETSI védjegye.

A Wi-Fi®, a Wi-Fi CERTIFIED logó és a Wi-Fi logó a Wi-Fi Alliance védjegyei.

Az összes egyéb említett védjegy, termék, szolgáltatás és vállalatnév birtokosai esetenként a tulajdonosaik.

Tájékoztatás

A jelen dokumentumban leírt terméknek és kellékeinek egyes funkciói a telepített szoftvertől és a helyi hálózat kapacitásától és beállításaitól függenek, s így aktiválásuk meghiúsulhat, illetve a helyi hálózat működtetője vagy a hálózati kiszolgáló korlátozhatja azokat.

A jelen dokumentumban található leírások ezért nem feltétlenül felelnek meg pontosan az ön által megvásárolt terméknek, illetve kellékeknek.

A Huawei fenntartja a jogot a jelen kézikönyvben szereplő információk vagy specifikációk előzetes bejelentés és bármiféle felelősségvállalás nélküli módosítására.

GARANCIA KORLÁTOZÁSA

A JELEN ÚTMUTATÓ TELJES TARTALMÁT ÖN ÚGY KAPJA KÉZHEZ, „AHOGY VAN”. A VONATKOZÓ JOGSZABÁLYOK ÁLTAL TÁMASZTOTT KÖVETELMÉNYEKET LESZÁMÍTVÁ A JELEN ÚTMUTATÓ PONTOSSÁGÁRA, MEGBÍZHATÓSÁGÁRA, ILLETVE TARTALMÁRA SEMMILYEN KIFEJEZETT VAGY VÉLELMEZETT GARANCIA NEM VONATKOZIK, BELEÉRTVE EBBE TÖBBEK KÖZÖTT, DE NEM KIZÁRÓLAG, A PIACKÉPESSÉGRE ÉS AZ ADOTT CÉLRA VALÓ ALKALMASSÁGRA VONATKOZÓ VÉLELMEZETT GARANCIÁKAT. A HUAWEI A VONATKOZÓ JOGSZABÁLYOK ÁLTAL MEGENGEDETT LEHETŐ LEGNAGYOBB MÉRTÉKIG NEM VÁLLAL FELELŐSSÉGET A KONKRÉT, ESETLEGES, KÖZVETETT VAGY KÖVETKEZMÉNYES KÁROKÉRT, ELMARADT HASZONÉRT, ÜZLETKÖTÉSÉRT VAGY BEVÉTELÉRT, ELVESZETT ADATOKÉRT, ELMARADT VÁSÁRLÓKÉRT, VALAMINT ELVÁRT MEGTAKARÍTÁSOKÉRT, FÜGGETLENÜL ATTÓL, HOGY EZEN VESZTESÉGEK ELŐRELÁTHATÓAK VOLTAK-E VAGY SEM. A HUAWEI A JELEN ÚTMUTATÓBAN LEÍRT TERMÉK HASZNÁLATÁVAL KAPCSOLATOS MAXIMÁLIS KÁRTÉRÍTÉSI FELELŐSSÉGE NEM HALADHATJA MEG AZ ÜGYFÉL ÁLTAL A TERMÉK MEGVÁSÁRLÁSÁÉRT FIZETETT ÖSSZEGET (EZ A KORLÁTOZÁS, AMENNYIBEN VONATKOZÓ JOGSZABÁLY AZ ILYEN KORLÁTOZÁST TILTJA, A SZEMÉLYI SÉRÜLÉSEKRE VONATKOZÓ KÁRTÉRÍTÉSI FELELŐSSÉGRE NEM VONATKOZIK).

Behozatali és kiviteli szabályok

Az ügyfelek kötelesek minden vonatkozó import- és exportjogszabály betartására, és kötelesek a jelen útmutatóban említett termék (beleértve a benne található szoftvert és műszaki adatokat) exportálásához, újraexportálásához, illetve importálásához szükséges összes engedélyt beszerezni az államtól.

Adatvédelmi irányelvek

Ha szeretné jobban megismerni, hogyan használjuk és védjük személyes adatait, olvassa el Adatvédelmi irányelvünket a <https://consumer.huawei.com/privacy-policy> weblapon.

Annak megismeréséhez, hogy miként használjuk fel és védjük az eszközön lévő személyes adatait, nyissa meg a webalapú kezelőoldalt vagy az HUAWEI AI Life alkalmazást, válassza a Nyilatkozat a Huawei mobil szélessávú készülékekről és adatvédelem lehetőséget, majd olvassa el az adatvédelmi irányelveinket.

Szoftverfrissítés

A készülék használatának folytatásával jelzi, hogy elolvasta és elfogadja az alábbi tartalmakat:

A jobb szolgáltatás biztosítása érdekében a készülék automatikusan lekéri a szoftverfrissítéssel kapcsolatos információkat a Huaweitől vagy a szolgáltatójától, miután csatlakozik az internetre. Ez a folyamat mobiladatot használ, és hozzáférést igényel a készülék egyedi azonosítójához (sorozatszám) és a szolgáltató hálózati azonosítójához (PLMN) annak ellenőrzése érdekében, hogy szükséges-e a készülék frissítése.

A készülék támogatja az automatikus frissítési funkciót.

Engedélyezése esetén a készülék automatikusan letölti és telepíti a Huawei, illetve a szolgáltató kritikus frissítéseit. Ez a funkció alapértelmezetten engedélyezve van, és a webalapú kezelőoldalon található beállítások menüben konfigurálható.

Biztonsági tudnivalók



[Figyelmeztetés] Figyelmesen olvasson el minden biztonsági információt a készülék használata előtt a biztonságos és megfelelő üzemeltetés érdekében, valamint hogy megfelelő módon tudja ártalmatlanítani a készüléket.

Elektronikus készülék

Ne használja a készüléket, ha a használata tiltva van. Ne használja a készüléket, ha használata veszélyes lehet, illetve ha más elektromos eszközökben interferenciát idézne elő.

Interferencia orvosi berendezésekkel

- Tartsa be a kórházakban és más egészségügyi intézményekben érvényes utasításokat és rendelkezéseket. Ne használja az eszközt ott, ahol a használata tiltott.

- Egyes vezetékmentes eszközök negatív hatással lehetnek a hallókészülékekre vagy a pacemakerekre (szívritmusszabályozókra). További tájékoztatásért forduljon a szolgáltatóhoz.
- A szívritmusszabályzó készülékek gyártói azt javasolják, hogy a készülék és a szívritmusszabályzó készülék között legalább 15 cm távolság legyen az esetleges interferencia elkerülése érdekében. Amennyiben szívritmusszabályzót használ, az eszközt a szívritmusszabályzóval ellentétes oldalon használja, és ne hordja a mellényzsebében.

Tűz- és robbanásveszélyes anyagok jelenléte

- Ne használja a készüléket ott, ahol tűz- és robbanásveszélyes anyagokat tárolnak, például benzinkúton, üzemanyag-tárolónál, illetve vegyi üzemben. Ha ilyen környezetben használja a készüléket, az növeli a robbanások, tüzesetek veszélyét. Emellett mindig kövesse a feliratokon, táblákon jelzett utasításokat.
- Ne tárolja vagy szállítsa a készüléket gyúlékony folyadékot, gázt vagy robbanóanyagot is tartalmazó tárolóban.

Közlekedésbiztonság

- A készüléket a helyi jogszabályokkal és előírásokkal összhangban használja. A balesetveszély megelőzése érdekében ne használja a vezeték nélküli eszközt vezetés közben.
- A vezetésre koncentráljon. A legfontosabb az, hogy biztonságosan vezessen.
- A rádiófrekvenciás jelek befolyásolhatják a gépjárművek elektronikus rendszereit. További információkat a jármű gyártójától szerezhet.
- Gépjárműben ne helyezze a készüléket a légszák fölé vagy a légszák működési területére. Ha erre nem ügyel, akkor a készülék a légszák felfúvódásának nagy ereje miatt sérülést okozhat önmagának.
- Ne használja a készüléket, miközben repülön utazik, illetve közvetlenül a repülőgépre történő beszállás előtt. A vezeték nélküli eszközök repülőgépen történő használata megzavarhatja a vezeték nélküli hálózatokat, veszélyt jelenthet a repülőgép működésére, illetve jogszabályba ütközhet.

Működtetési környezet

- Kerülje a poros, nedves, illetve piszkos környezetet. Kerülje a mágneses mezőket. Ha a készüléket ilyen környezetben használja, az az áramkörök üzemzavarát okozhatja.
- Ne használja a készüléket vihar idején, hogy megelőzze a villámcsapás által okozott esetleges károkat.
- Ideális működtetési hőmérséklet: 0 °C – 35 °C. Ideális tárolási hőmérséklet: -20 °C – +45 °C. A túlságos meleg és hideg kárt tehet a készülékben és a tartozékokban.

- A készüléket és a tartozékokat jól szellőző, hűvös, közvetlen napfénytől védett helyen tárolja. A készüléket ne takarja le törölközővel vagy más tárgyakkal. Ne helyezze a készüléket rossz hőelvezetést nyújtó tárolóba, például dobozba vagy szatyorba.
- Ne tegye ki a készüléket hosszabb ideig közvetlen napfénynek (például egy autó műszerfalán).
- A készülék és a tartozékok tűz és áramütés veszélye elleni védelme érdekében óvja őket az esőtől és a nedvességtől.
- Tartsa a készüléket távol a hőforrásoktól és a tűztől, mint például a fűtőtestektől, mikrohullámú sütőktől, gázégőktől, vízmelegítőktől, radiátoroktól, gyertyáktól.
- Ha a készülék túlmelegszik, ne használja tovább a készüléket, illetve az alkalmazásokat. Ha a bőre hosszabb ideig érintkezik a felmelegedett készülékkel, akkor alacsony hőmérsékletre jellemző égési tünetek, például piros pöttyök vagy elszíneződés jelenhet meg rajta.
- Ne érintse meg a készülék antennáját. Máskülönben a kommunikáció minősége romolhat.
- Ne engedje gyerekeknek, háziállatoknak, hogy a készülékbe vagy az alkatrészekbe harapjanak, azokat szopogassák. Ez ugyanis károsodáshoz, illetve robbanáshoz vezethet.
- Tartsa be a helyi jogszabályokat és előírásokat, és tartsa tiszteletben mások magánéletét és törvényes jogait.
- A készülék jelölése az akkumulátorrekeszben található. Az ellenőrzéshez távolítsa el a hátsó fedelet és az akkumulátort.

Gyermekbiztonság

- Tartsa be a gyermekbiztonságra vonatkozó összes óvintézkedést. Ha gyermekeknek megengedi, hogy játszanak a készülékkel vagy tartozékaival, az veszélyes lehet. A készülék egyes részei leválhatnak, és így fennállhat a fulladás kockázata. Tartsa a készüléket távol a gyermekektől.
- A készülék és kiegészítői nem gyermekek számára készültek. Gyermekek csak felnőtt felügyeletével használhatják a készüléket.

Tartozékok

- Jóvá nem hagyott vagy nem kompatibilis elektromos adapter, töltő vagy akkumulátor használata tűzveszélyhez, robbanáshoz vagy más veszélyhelyzethez vezethet.
- Csak az eszköz gyártója által a jelen modellhez jóváhagyott tartozékokat használjon. Bármely más típusú tartozék használata érvénytelenítheti a garanciát, helyi jogszabályokba ütközhet, illetve veszélyhelyzethez vezethet. Kérjük, az ön tartózkodási helyén kapható, jóváhagyott tartozékokról érdeklődjön az értékesítőnél.

A töltő biztonságos használata

- Az áramforráshoz csatlakoztatható készülék esetén a konnektornak a készülék közelében és könnyen hozzáférhetőnek kell lennie.
- Ha nem használja, húzza ki a töltőt a konnektorból és a készülékből.
- A töltőt ne ejtse le, és ne hagyja, hogy megütődjön.
- Ne használja a tápkábelt, ha az sérült (például látszik a drót vagy megtört a kábel), vagy ha csatlakozódugó lötyög. Ha mégis tovább használja, az áramütést, rövidzárlatot vagy tüzet idézhet elő.
- Ne érintse meg nedves kézzel a készüléket, illetve a töltőt. Ha mégis így tesz, az rövidzárlatot, üzemzavart vagy áramütést idézhet elő.
- Ha a töltőt víz vagy más folyadék, illetve jelentős mennyiségű nedvesség érte, vizsgáltsa meg egy hivatalos Huawei szervizközpontban.
- Győződjön meg róla, hogy a hálózati adapter megfelel az IEC/EN 62368-1 szabvány követelményeinek, és a hálózati adaptert a nemzeti vagy helyi előírásoknak megfelelően tesztelték és hagyták jóvá.
- A készüléket csak olyan termékekhez csatlakoztassa, amelyeken megtalálható az USB-IF logó, illetve amelyek megfeleltek az USB-IF megfelelőségi programban.

Biztonságos akkumulátorhasználat

- Ne kösse össze az akkumulátor pólusait vezető anyaggal, például kulcsokkal, ékszerekkel vagy más fémmel. Ez ugyanis rövidre zárhatja az akkumulátort, ami sérülést, égést okozhat.
- Az akkumulátort tartsa tűztől, hőforrástól, szélsőségesen alacsony légnyomástól és közvetlen napfénytől távol. Ne helyezze fűtőkészülékekbe vagy azok tetejére. Ne szerelje szét, ne módosítsa, és ne dobja el vagy nyomja össze. Ne helyezzen bele idegen tárgyakat, ne merítse folyadékba, ne tegye ki külső erő vagy nyomás hatásának, mivel ezzel az akkumulátor szivárgását, túlmelegedését, meggyulladását vagy akár robbanását okozhatja.
- Ne kísérelje meg módosítani átszerelni az akkumulátort, ne kíséreljen meg külső tárgyakat helyezni belé, ne merítse víz alá és ne tegye ki víznek vagy más folyadékoknak. Ha mégis így tesz, az tüzet, robbanást vagy más veszélyhelyzetet idézhet elő.
- Ha az akkumulátor szivárog, ügyeljen, hogy az elektrolit ne érintkezzen közvetlenül a bőrével és a szemével. Ha az elektrolit a bőrre kerül vagy a szemébe fröccsen, akkor azonnal mossa le, illetve ki tiszta vízzel, és forduljon orvoshoz.
- Ha az akkumulátor töltés vagy tárolás közben deformálódik, színe megváltozik vagy túlmelegszik, akkor azonnal hagyja abba a készülék használatát, és távolítsa el az akkumulátort. Ha tovább

használja, az elektrolitszivárgáshoz, tűzhöz vagy robbanáshoz vezethet.

- Az akkumulátort ne dobja tűzbe, mert felrobbanhat. A sérült akkumulátorok is felrobbanhatnak.
- A használt akkumulátorokat a helyi előírásoknak megfelelően selejtezze le. Az akkumulátorok nem megfelelő kezelése tüzet, robbanást vagy más veszélyhelyzetet idézhet elő.
- Ne engedje gyerekeknek, háziállatoknak, hogy az akkumulátorba harapjanak, azt szopogassák. Ez ugyanis károsodáshoz, illetve robbanáshoz vezethet.
- Ne zúzza össze, ne szúrja fel az akkumulátort, és ne tegye ki magas külső nyomásnak. Ha mégis így tesz, az rövidzárlatot vagy túlmelegedést idézhet elő.
- Ne ejtse le a készüléket és az akkumulátort. Ha a készülék vagy az akkumulátor leesik, különösen kemény felületre, akkor megsérülhet.
- Ha a készülék rendelkezésre állási ideje jelentősen lerövidül, cserélje ki az akkumulátort.
- Ha a készülék beépített, el nem távolítható akkumulátorral rendelkezik, az akkumulátort ne próbálja meg saját maga kicserélni, mivel ettől az akkumulátor károsodhat, ami túlmelegedést, tüzet vagy sérülést okozhat. A készülék beépített akkumulátorát a Huawei egy hivatalos szolgáltató javíthatja.

Tisztítás és karbantartás

- Tartsa a készüléket és a tartozékokat szárazon. A szárítást ne kísérelje meg külső hőforrás, például mikrohullámú sütő vagy hajszárító használatával.
- A készüléket és a tartozékokat ne tegye ki túlságos melegnek vagy hidegnek. Az ilyen környezet ugyanis zavarhatja a normál működést, és tüzet vagy robbanást idézhet elő.
- Kerülje az ütődéseket, mert azok a készülék üzemzavarát, túlmelegedését, illetve felrobbanását idézhetik elő.
- A készülék használatát tisztítás és karbantartás előtt hagyja abba, állítsa le az összes alkalmazást, és húzza ki az összes csatlakoztatott kábelt.
- A készülék és a tartozékok tisztításához ne használjon vegyszeres mosószert, port vagy egyéb vegyi anyagot (például alkoholt vagy benzint). Ezek az anyagok kárt tehetnek az alkatrészekben, illetve tüzet okozhatnak. A készülék és az alkatrészek tisztításához tiszta, puha, száraz rongyot használjon.
- Ne helyezzen hosszabb időre mágneses csíkot tartalmazó kártyákat, például bankkártyát és telefonkártyát a készülék közelébe. Ha mégis így tesz, az károsíthatja a mágnescsíkos kártyát.
- Ne szedje szét, illetve ne szerelje át a készüléket és annak tartozékait. Ha mégis így tesz, azzal érvényteleníti a garanciát és

a gyártó káreseményekért viselt felelősségét. Bármilyen hiba esetén, segítség vagy javítás céljából vegye fel a kapcsolatot egy hivatalos Huawei szervizközponttal.

Hulladékkezelési és újrahasznosítási tudnivalók



A terméken, akkumulátoron, dokumentáción vagy csomagoláson található szimbólum azt jelzi, hogy a terméket és az akkumulátort a helyi hatóságok által kijelölt külön hulladékgyűjtő pontokra kell vinni az élettartamuk végén. Ez biztosítja az EEE hulladékok újrahasznosítását és kezelését olyan módon, hogy az értékes anyagaik megőrizhetők legyenek, és azoktól az emberi egészség és a környezet megóvható legyen.

Bővebb információért kérjük, vegye fel a kapcsolatot a helyi hatóságokkal, a viszonteladóval vagy a háztartási hulladékot kezelő szolgáltatóval, illetve látogasson el a

<https://consumer.huawei.com/en/> weboldalra.

Veszélyes anyagok felhasználásának csökkentése

Ez a készülék és elektromos tartozékai megfelelnek az egyes veszélyes anyagok elektromos és elektronikus berendezésekben való alkalmazásának korlátozására vonatkozó érvényes helyi szabályoknak, például az EU REACH rendeletnek, és a RoHS és (amennyiben tartozék) az akkumulátorokról szóló irányelvnek. A REACH és RoHS megfeleléségi nyilatkozatokért látogasson el a <https://consumer.huawei.com/certification> weboldalra.

Rádiófrekvenciás kitettséggel kapcsolatos tájékoztatás

Azokban az országokban, amelyek elfogadják a 10 gramm szöveten mért 2,0 W/kg-os SAR-határértéket. A testtől 0.5 cm-es távolságra használva a készülék megfelel a rádiófrekvenciás készülékekre vonatkozó előírásoknak. A legmagasabb mért SAR-érték: SAR-érték a test esetén: 1.27 W/kg.

EU-előírásoknak való megfelelés

A Huawei Device Co., Ltd. ezennel kijelenti, hogy ez a E5586-326 készülék megfelel a következő irányelvek rendelkezéseinek: RED 2014/53/EU, RoHS 2011/65/EU, ErP 2009/125/EK.

Az EU-megfeleléségi nyilatkozat teljes szövege, a részletes ErP-információk, valamint a kiegészítőkre és a szoftverre vonatkozó legfrissebb információk a következő internetcímen állnak rendelkezésre: <https://consumer.huawei.com/certification>.

Frekvenciasávok és teljesítmény

Frekvenciasávok, amelyeken a rádióberendezés üzemel: Bizonyos sávok nem minden országban, illetve régióban érhetőek el. További részletekért forduljon a helyi szolgáltatóhoz.

WCDMA 900/2100: 25.7dBm, LTE Band 1/3/7/8/20/28/38: 25dBm, Wi-Fi 2.4GHz: 20dBm.

Az ön országában, térségében használható legújabb forróvonal-elérhetőségek, illetve e-mail címek érdekében látogasson el a <https://consumer.huawei.com/en/support/hotline> oldalra.

Čeština

Vložení karty SIM

Vložte kartu SIM do slotu tak, že čip bude směřovat dolů a strana s výřezem směrem ven.



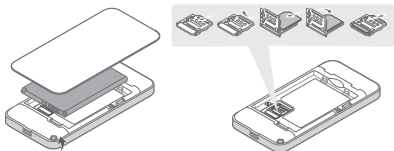
mini-SIM (2FF)



micro-SIM (3FF)



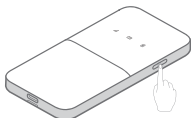
nano-SIM (4FF)



i Odstraňte zadní kryt, kde najdete výchozí Wi-Fi® name (SSID) a password (WIFI KEY).

Zapnutí Mobile WiFi

Stisknutím a podržením tlačítka napájení zapnete Mobile WiFi. Mobile WiFi vyhledá po spuštění automaticky signály mobilních sítí.



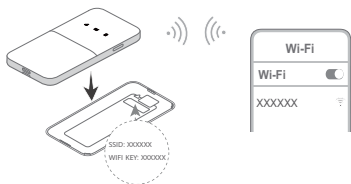
Bílá: Připojeno k síťové službě.

Červená: Žádná síť.

Stisknutím a podržením zapnete nebo vypnete zařízení Mobile WiFi.
(Mobilní síť a síť Wi-Fi budou zapnuty/vypnuty.)

Přístup k internetu

Pokud chcete přístup k internetu, připojte zařízení k Mobile WiFi.
Odstraňte zadní kryt, kde najdete výchozí název Wi-Fi (SSID) a heslo (WIFI KEY).



Správa zařízení

Používání aplikace: Můžete využít QR kód níže ke stažení aplikace **HUAWEI AI Life**, čímž můžete provádět správu zařízení Mobile WiFi, například změnu Wi-Fi Name nebo password, případně kontrolu využití dat.



i Pokud nemůžete zařízení do aplikace přidat, zkontrolujte, zda používáte nejnovější verzi.

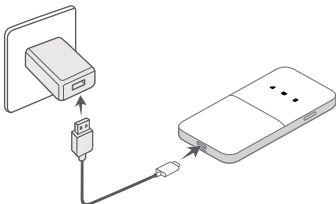
Používání prohlížeče: Mobile WiFi lze spravovat pomocí webové stránky správy zařízení. Sundejte zadní kryt, kde najdete výchozí IP adresu, heslo a další informace.

- i** • Pokud se na webovou stránku správy zařízení nemůžete dostat, zkontrolujte, zda je váš mobilní telefon nebo počítač připojen k zařízení Mobile WiFi.
- Doporučujeme změnit výchozí Wi-Fi Name a password a výchozí přihlašovací heslo. Zajistíte tak zabezpečení svých dat.

Nabíjení



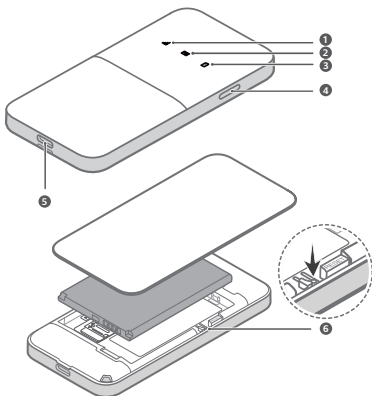
Červená: Baterie je téměř vybitá. Nabijte prosím Mobile WiFi.



Použijte originální nabíjecí kabel a napájecí adaptér Huawei.

- i** Napájecí adaptér je volitelné příslušenství. Pokud není součástí balení, můžete jej zakoupit samostatně u prodejce.

Vzhled



1 Kontrolka signálu

2 Kontrolka SMS

3 Kontrolka baterie

4 Tlačítko napájení

5 Nabíjecí port

6 Tlačítko Reset

Vypnutí zařízení Mobile WiFi: Stiskněte a podržte tlačítko napájení, dokud nezhasnou všechny kontrolky.

Obnova zařízení Mobile WiFi do výchozího nastavení: Jehlou stiskněte a podržte tlačítko Reset při zapnutém zařízení Mobile WiFi. Jakmile začnou všechny kontrolky blikat, resetování je hotovo.

Časté otázky


Co mám dělat, pokud kontrolka signálu na mém Mobile WiFi svítí červeně a já nemám přístup k internetu?

- Ujistěte se, že karta SIM má správnou velikost a je do slotu vložena správně.
- Ujistěte se, že vaše karta SIM má dostatečný zůstatek. Pokud máte novou kartu SIM, ujistěte se, že má přístup k internetu.
- Může být zapnuta funkce ověření kódu PIN. 1) Otevřete **aplikaci HUAWEI AI Life** a přejděte do části **Rozšířená nastavení (Advanced Settings) > Správa kódu PIN (PIN Management)** a zadejte správný kód PIN. 2) Pokud nechcete pravidelně zadávat kód PIN, tuto funkci vypněte.
- Pokud problém přetrvává, obnovte Mobile WiFi do výchozího nastavení a zkuste to znovu.

Co mám dělat, když se po uplynutí určité doby nečinnosti nemůžu k Mobile WiFi připojit?

Mobile WiFi může být v režimu spánku nebo vypnutý.

- Stiskněte tlačítko napájení na Mobile WiFi. Pokud se kontrolky rozsvítí, byl Mobile WiFi v režimu spánku. V tomto režimu Mobile WiFi automaticky vypne Wi-Fi, čímž šetří energii. Režim spánku můžete vypnout v **aplikaci HUAWEI AI Life**.
- Pokud zařízení po stisknutí tlačítka napájení nereaguje, je Mobile WiFi vypnutý. Stisknutím a podržením tlačítka napájení zapnete zařízení.

 Nepoužívejte Mobile WiFi tam, kde jsou aktivní bezdrátová zařízení zakázána (např. během letů), a ujistěte se, že je zařízení vypnuté.

Právní upozornění

Autorská práva © 2024 Huawei Device Co., Ltd.

Všechna práva vyhrazena.

Produkt popsany v této příručce může obsahovat software společnosti Huawei a případných poskytovatelů licencí, který je chráněn autorskými právy. Zákazníci nesmí uvedený software žádným způsobem reprodukovat, šířit, upravovat, dekompileovat, disasemblovat, dešifrovat, extrahovat, zpětně analyzovat, pronajímat, postupovat nebo sublicencovat, pokud nejsou takováto omezení zakázána použitelnými právními předpisy nebo pokud nejsou takováto akce schváleny příslušnými držiteli autorských práv.

Ochranné známky a oprávnění

LTE je ochranná známka organizace ETSI.

Wi-Fi®, logo Wi-Fi CERTIFIED a logo Wi-Fi jsou ochranné známky společnosti Wi-Fi Alliance.

Jiné uváděné ochranné známky, produkty, služby a názvy společností mohou být majetkem příslušných vlastníků.

Upozornění

Některé funkce tohoto produktu a jeho příslušenství popsané v této příručce jsou závislé na nainstalovaném softwaru a na kapacitě a nastavení místní sítě, a proto nemusí být aktivní nebo mohou být omezeny místními operátory či poskytovateli služeb sítě.

Z toho důvodu zde uvedený popis nemusí plně odpovídat produktu a jeho příslušenství, které jste zakoupili.

Společnost Huawei si vyhrazuje právo na změnu nebo úpravu jakýchkoli informací nebo technických údajů uvedených v této příručce, a to bez předchozího upozornění a bez jakékoli odpovědnosti.

VYLOUČENÍ ZÁRUK

VEŠKERÝ OBSAH TÉTO PŘÍRUČKY SE POSKYTUJE „TAK, JAK JE“. POKUD JDE O PŘESNOST, SPOLEHLIVOST A OBSAH TÉTO PŘÍRUČKY, S VÝHRADOU POUŽITELNÝCH PRÁVNÍCH PŘEDPISŮ SE NEPOSKYTUJÍ ŽÁDNÉ ZÁRUKY JAKÉHOKOLI DRUHU, VÝSLOVNĚ UVEDENÉ ANI MLČKY PŘEDPOKLÁDANÉ, ZEJMÉNA PŘEDPOKLÁDANÉ ZÁRUKY PRODEJNOSTI A VHODNOSTI PRO KONKRÉTNÍ ÚČEL.

V NEJŠIRŠÍ MOŽNÉ MÍŘE PŘÍPUSTNÉ PODLE POUŽITELNÝCH PRÁVNÍCH PŘEDPISŮ NENESE SPOLEČNOST HUAWEI ODPOVĚDNOST ZA ŽÁDNÉ ZVLÁŠTNÍ, NÁHODNÉ, NEPŘÍMÉ NEBO NÁSLEDNÉ ŠKODY ANI ZA UŠLÝ ZISK, UŠLÉ OBCHODNÍ PŘÍLEŽITOSTI, UŠLÉ TRŽBY, ZTRÁTU DAT, ZTRÁTU DOBRÉ POVĚSTI NEBO ZTRÁTU OČEKÁVANÝCH ÚSPOR, BEZ OHLEDU NA TO, ZDA JSOU TAKOVÉ ZTRÁTY PŘEDVÍDATELNÉ ČI NEPŘEDVÍDATELNÉ. MAXIMÁLNÍ ODPOVĚDNOST (TOTO OMEZENÍ SE NEVZTAHUJE NA ODPOVĚDNOST ZA ŠKODY NA ZDRAVÍ V ROZSAHU, V NĚMŽ TAKOVÉTO OMEZENÍ ZAKAZUJÍ POUŽITELNÉ PRÁVNÍ PŘEDPISY) SPOLEČNOSTI HUAWEI PLYNOUCÍ Z POUŽÍVÁNÍ PRODUKTŮ POPSANÝCH V TÉTO PŘÍRUČCE JE OMEZENA NA ČÁSTKU ZAPLACENOU ZÁKAZNÍKEM PŘI KOUPI TOHOTO PRODUKTU.

Dovozní a vývozní omezení

Zákazníci musí dodržovat veškeré použitelné právní předpisy o dovozu nebo vývozu. K vývozu, opětovnému vývozu nebo dovozu produktu zmíněného v této příručce, včetně obsaženého softwaru a technických dat, si musí opatřit veškerá potřebná povolení a licence.

Zásady ochrany soukromí

Chcete-li lépe porozumět tomu, jak používáme a chráníme vaše osobní informace, přečtěte si prosím Zásady ochrany soukromí na <https://consumer.huawei.com/privacy-policy>.

Chcete-li porozumět tomu, jak používáme a chráníme vaše osobní údaje v tomto zařízení, jděte prosím na internetovou stránku pro správu nebo aplikaci HUAWEI AI Life, přejděte na Prohlášení o zařízeních Huawei pro mobilní širokopásmové připojení a o ochraně soukromí a přečtěte si naše zásady ochrany osobních údajů.

Aktualizace softwaru

Pokračováním v používání zařízení dáváte najevo, že jste si přečetli následující obsah a souhlasíte s ním:

Toto zařízení bude po připojení k internetu automaticky získávat od společnosti Huawei nebo vašeho operátora informace o aktualizacích softwaru, abychom vám mohli poskytovat lepší služby. Tento proces bude využívat mobilní data a vyžaduje přístup k unikátnímu identifikátoru vašeho zařízení (SN) a ID sítě poskytovatele služeb (PLMN), abychom zkontrolovali, zda zařízení potřebuje aktualizaci. Toto zařízení podporuje funkci automatické aktualizace. V případě povolení zařízení automaticky stáhne a nainstaluje důležité aktualizace od společnosti Huawei nebo vašeho operátora. Tato funkce je ve výchozím nastavení povolena a lze ji nakonfigurovat v nabídce nastavení na webové stránce pro správu.

Bezpečnostní informace



[Varování] Před použitím zařízení se pečlivým nastudováním všech bezpečnostních informací ujistěte, že zařízení používáte řádně a bezpečně. Naleznete zde i informace týkající se správné likvidace zařízení.

Elektronický přístroj

Nepoužívejte přístroj, je-li použití tohoto zařízení zakázáno. Přístroj nepoužívejte, pokud jeho používání může ohrozit nebo rušit jiná elektrická zařízení.

Rušení lékařských přístrojů

- Řiďte se nařízenými vydanými nemocnicemi a zdravotními institucemi. Nepoužívejte přístroj, kde je to zakázáno.
- Některá bezdrátová zařízení mohou ovlivnit funkčnost naslouchadel a kardiostimulátorů. Více informací získáte u poskytovatele služeb.
- Výrobci kardiostimulátorů doporučují udržovat vzdálenost minimálně 15 cm mezi zařízením a kardiostimulátorem, aby se zabránilo vzájemnému rušení těchto dvou přístrojů. Jste-li uživatelem kardiostimulátoru, držte přístroj na opačné straně než kardiostimulátor a nenoste jej v přední kapse.

Oblasti s hořlavými a výbušninami

- Přístroj nepoužívejte v místě uskladnění hořlavých a výbušnin, například na čerpací stanici, ve skladišti oleje nebo v chemickém závodě. Používání přístroje v tomto prostředí zvyšuje riziko požáru

nebo výbuchu. Dodržujte navíc pokyny uvedené v textu nebo zobrazené symboly.

- Přístroj neukládejte ani nepřepravujte v nádobách s hořlavými kapalinami, plyny nebo výbušninami.

Bezpečnost dopravy

- Při používání tohoto přístroje dodržujte místní zákony a předpisy. Z důvodu rizika úrazu nepoužívejte bezdrátové zařízení během řízení.
- Věnujte se řízení. Vaší prvořadou odpovědností je řídit bezpečně.
- Vysokofrekvenční rádiové signály mohou ovlivňovat činnost elektronických systémů vozidla. Další informace poskytne výrobce vozidla.
- V motorovém vozidle neumísťujte přístroj na airbag, ani do místa dosahu aktivovaného airbagu. Pokud tak učiníte, mohutná síla při nafukování airbagu vás může zranit.
- Nepoužívejte přístroj při letu v letadle nebo bezprostředně před nástupem do letadla. Používání bezdrátových zařízení v letadle může rušit bezdrátové sítě, což může být nezákonné a představuje nebezpečí pro provoz letadla.

Provozní prostředí

- Vyhněte se prašnému, vlhkému nebo špinavému prostředí. Vyhněte se magnetickým polím. Použití přístroje v takovém prostředí může způsobit jeho poruchu.
- Chcete-li chránit přístroj před jakýmkoli nebezpečím způsobeným bleskem, nepoužívejte jej během bouřky.
- Ideální provozní teplota je 0°C až 35°C. Ideální skladovací teplota je -20°C až +45°C. Extrémní teplo nebo chlad může přístroj nebo příslušenství poškodit.
- Udržujte přístroj a jeho příslušenství v dobře větraném a chladném prostoru mimo přímé sluneční světlo. Přístroj nezakrývejte ani neobalujte ručníky nebo jinými předměty. Nevkládejte přístroj do schránky se špatným odvodem tepla, jako je krabice nebo taška.
- Nevystavujte přístroj delší dobu přímému slunečnímu světlu (například na přístrojové desce vozidla).
- Chcete-li chránit přístroj nebo příslušenství před vznícením a jeho uživatele před úrazem elektrickým proudem, chraňte je před deštěm a vlhkostí.
- Uchovávejte přístroj z dosahu zdroje tepla a ohně, jakým je např. topení, mikrovlnná trouba, sporák, ohřívač vody, radiátor nebo svíčka.
- Přístroj nebo aplikace přestaňte na chvíli používat, pokud je přístroj přehřátý. Je-li kůže delší dobu vystavena přehřátému přístroji, mohou se objevit příznaky nízkoteplotních popálenin, jako jsou červené skvrny a tmavší pigmentace.

- Nedotýkejte se antény přístroje. V opačném případě může dojít ke snížení kvality komunikace.
- Nedovolte dětem ani zvířatům, aby do přístroje nebo příslušenství kousaly nebo je cucaly. Může dojít k poškození nebo výbuchu.
- Dodržujte místní zákony a předpisy a respektujte soukromí a práva ostatních.
- Označení tohoto přístroje je umístěno v přihrádce na baterie. K jeho kontrole sejměte zadní kryt a vyjměte baterie.

Bezpečnost dětí

- S ohledem na bezpečnost dětí se řiďte všemi upozorněními. Hraní dětí s přístrojem nebo jeho příslušenstvím může být nebezpečné. Přístroj obsahuje oddělitelné části, které mohou představovat nebezpečí udušení. Uchovávejte mimo dosah dětí.
- Přístroj a jeho příslušenství nejsou určeny pro používání dětmi. Děti by měly přístroj používat pouze pod dohledem dospělé osoby.

Příslušenství

- Neschválený nebo kompatibilní síťový adaptér, nabíječka nebo baterie mohou způsobit požár, výbuch nebo vést k jiným nebezpečným situacím.
- Vybírejte pouze příslušenství, které výrobce zařízení schválil k použití s tímto modelem. Použití jiného příslušenství může vést ke zrušení záruky, porušení místních předpisů a zákonů a může být nebezpečné. Informace o dostupnosti schváleného příslušenství ve vašem okolí získáte od svého prodejce.

Bezpečnostní zásady pro práci s nabíječkou

- U připojitelných zařízení by zásuvka měla být umístěna poblíž přístroje a měla by být snadno přístupná.
- Pokud nabíječku nepoužíváte, odpojte ji z elektrické zásuvky i z přístroje.
- Nabíječku chraňte před pádem či nárazem.
- Je-li napájecí kabel poškozen (např. jsou obnaženy vodiče nebo je kabel zlomený), nebo je-li zástrčka uvolněná, přestaňte neprodleně kabel používat. Pokračování v používání může vést k úrazu elektrickým proudem, ke zkratování nebo požáru.
- Nedotýkejte se přístroje ani nabíječky vlhkýma rukama. Pokud tak učiníte, může dojít ke zkratu, poruše nebo úrazu elektrickým proudem.
- Pokud byla nabíječka vystavena působení vody, jiných kapalin nebo nadměrné vlhkosti, předejte ji autorizovanému centru služeb Huawei ke kontrole.
- Ujistěte se, že napájecí adaptér splňuje požadavky normy IEC/EN 62368-1 a že byl testován a schválen v souladu se státními nebo místními normami.

- Přístroj připojujte k výrobkům, které jsou označeny logem USB-IF nebo u nich byl proveden program shody s USB-IF.

Bezpečnostní zásady pro práci s baterií

- Póly baterie nepřikládejte k vodivým materiálům, jako jsou např. klíče, šperky nebo jiné kovové předměty. Může dojít ke zkratu baterie s následným zraněním či popálením.
- Udržujte baterii mimo dosah ohně, nadměrného tepla, extrémně nízkého tlaku vzduchu a přímého slunečního záření. Nepokládejte ji na zařízení vytvářející teplo a ani ji do nich nevkládejte. Nerozebírejte ji, neupravujte, neházejte jí ani ji nestlačujte. Nevstoukejte do ní cizí předměty, neponořujte ji do kapalin a nevystavujte ji externí síle nebo tlaku, protože takové jednání může způsobit únik obsahu, přehřátí, vznícení nebo dokonce explozi.
- Nepokoušejte se baterii upravit nebo předělat, vsunovat do ní cizí předměty, ponořovat ji do vody nebo ji vystavovat působení vody či jiné kapaliny. Pokud tak učiníte, může dojít k požáru, výbuchu nebo jiným nebezpečným situacím.
- V případě úniku elektrolytu z baterie zajistěte, aby elektrolyt nepřišel do styku s pokožkou a nevníkl do očí. Pokud elektrolyt přijde do styku s pokožkou nebo stříkne do očí, postižené místo neprodleně omyjte čistou vodou a konzultujte stav s lékařem.
- Pokud během nabíjení nebo skladování baterie dojde k její deformaci, změně barvy nebo nadměrnému zahřívání, neprodleně přestaňte přístroj používat a baterii vyjměte. Další používání může vést k vytečení baterie, požáru nebo výbuchu.
- Baterii neodhazujte do ohně, protože může dojít k explozi. Poškozené baterie mohou také explodovat.
- Použité baterie likvidujte v souladu s místními předpisy. Nesprávné používání baterie může vést k požáru, výbuchu nebo jiné nebezpečné situaci.
- Nedovolte dětem ani zvířatům, aby do baterie kousaly nebo ji cucaly. Může dojít k poškození nebo výbuchu.
- Baterii nerozbíjejte, neprorázejte ani ji nevystavujte velkému vnějšímu tlaku. Pokud tak učiníte, může dojít ke zkratu nebo přehřátí.
- Přístroj ani baterii nevystavujte žádnému nárazu. Pokud přístroj nebo baterie upadnou, zejména na tvrdou plochu, může dojít k jejich poškození.
- Pokud se doba pohotovostního režimu přístroje výrazně zkracuje, baterii vyměňte.
- Pokud má zařízení vestavěnou nevyjímatelnou baterii, nepokoušejte se ji vyměnit sami. Můžete baterii poškodit, což by mohlo zapříčinit přehřátí, požár a zranění. Servis vestavěné baterie v zařízení by měla provádět společnost Huawei nebo autorizovaný poskytovatel služeb.

Čištění a údržba

- Přístroj i příslušenství udržujte suché. Nepokoušejte se jej vysušit externím zdrojem tepla, například v mikrovlnné troubě nebo fénem.
- Přístroj ani příslušenství nevystavujte extrémnímu teplu nebo chladu. Tyto vnější podmínky mohou rušivě zasahovat do správné funkce, což může vést k požáru nebo výbuchu.
- Zabraňte nárazu, který může vést k poruše přístroje, přehřátí, požáru nebo výbuchu.
- Před čištěním nebo údržbou přístroj přestaňte používat, ukončete všechny aplikace a odpojte všechny k němu připojené kabely.
- K čištění přístroje nebo příslušenství nepoužívejte žádné chemické čisticí prostředky, prášky či jiné chemické látky (jako alkohol a benzen). Tyto látky mohou díly poškodit nebo představují nebezpečí vzniku požáru. Přístroj i příslušenství očistěte čistým, měkkým a suchým hadříkem.
- Do blízkosti přístroje nepokládejte na delší dobu magnetické karty, jako jsou kreditní a telefonní karty. V opačném případě se mohou karty s magnetickým pruhem poškodit.
- Zařízení ani jeho příslušenství nerozebírejte ani nepředělávejte. Takovým zásahem dojde k zániku záruky a výrobce se zbavuje odpovědnosti za škodu. V případě poškození kontaktujte autorizované centrum služeb Huawei a požádejte o pomoc či opravu.

Informace o likvidaci a recyklaci



Symbol baterie na produktu, baterii, literatuře nebo balení znamená, že produkty a baterie by měly být odvezeny do sběrných míst určených místními úřady pro separovaný odpad na konci životnosti. Tím bude zajištěno, že odpad EEZ bude recyklován a zpracováván způsobem, který šetří cenné materiály a chrání lidské zdraví a životní prostředí.

Další informace získáte od místních úřadů, maloobchodníka, služby svozu komunálního odpadu nebo na naší webové stránce <https://consumer.huawei.com/en/>.

Omezení nebezpečných látek

Toto zařízení a jeho elektrické příslušenství jsou v souladu s místními platnými nařízeními o omezení používání některých nebezpečných látek v elektrických a elektronických zařízeních, jako jsou například nařízení EU REACH, směrnice RoHS a o bateriích (jsou-li součástí

dodávky). Další informace týkající se shody s nařízeními REACH a RoHS získáte na webu <https://consumer.huawei.com/certification>.

Informace k působení rádiové frekvence

Pro země, které přijaly limit SAR ve výši 2,0 W/kg na 10 gramů tkáně. Přístroj splňuje požadavky na vysokofrekvenční zařízení při použití ve vzdálenosti 0.5 cm od těla. Nejvyšší nahlášená hodnota SAR: SAR pro tělo: 1.27 W/kg.

Prohlášení o shodě s předpisy EU

Společnost Huawei Device Co., Ltd. tímto prohlašuje, že toto zařízení E5586-326 je v souladu s následující směrnici: směrnici 2014/53/EU o dodávání rádiových zařízení na trh (RED), směrnici 2011/65/EU o omezení používání některých nebezpečných látek v elektrických a elektronických zařízeních (RoHS), směrnici 2009/125/ES o výrobcích spojených se spotřebou energie (ErP).

Úplné znění prohlášení o shodě s nařízeními EU, podrobné informace o ErP a nejnovější informace o příslušenství a softwaru jsou k dispozici na této internetové adrese:

<https://consumer.huawei.com/certification>.

Frekvenční pásma a výkon

Frekvenční pásma, ve kterých rádiové zařízení pracuje: Některá pásma mohou být v některých zemích a oblastech nedostupná. Další podrobnosti získáte u místního mobilního operátora.

WCDMA 900/2100: 25.7dBm, LTE Band 1/3/7/8/20/28/38: 25dBm, Wi-Fi 2.4GHz: 20dBm.

Navštivte webovou stránku <https://consumer.huawei.com/en/support/hotline>, kde je uvedena nejnovější informační linka a e-mailová adresa pro vaši zemi či region.

Svenska

Sätta i SIM-kortet

Sätt in SIM-kortet på dess plats med chipsidan vänd nedåt och den sneda sidan vänd utåt.



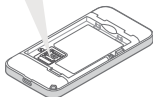
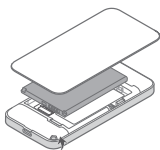
mini-SIM (2FF)



micro-SIM (3FF)



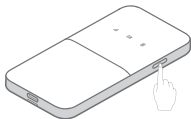
nano-SIM (4FF)



Ta bort bakstycket för att visa standardnamnet (SSID) och standardlösenordet (WIFI KEY) för Wi-Fi®.

Slå på Mobile WiFi

Tryck på och håll ned strömknappen för att slå på Mobile WiFi. Mobile WiFi söker automatiskt efter signaler för mobilnätverk när det slås på.





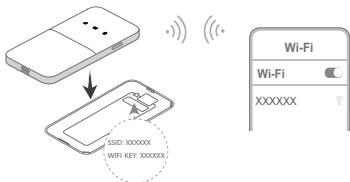
Vit: Ansluten till nätverkstjänst.

Röd: Ingen tjänst.

Håll strömknappen intryckt för att slå på/av Mobile WiFi. (Både mobil- och Wi-Fi-nätverk kommer att slås på/av.)

Ansluta till internet

Anslut enheten till Mobile WiFi för att åtkomst till internet. Ta bort bakstycket för att visa standardnamnet (SSID) och standardlösenordet (WIFI KEY) för Wi-Fi.



Enhetshantering

Använda appen: Du kan skanna QR-koden nedan för att ladda ned appen **HUAWEI AI Life** för att till exempel hantera Mobile WiFi, ändra namnet eller lösenordet för Wi-Fi eller kontrollera dataanvändning.



i Om du inte kan lägga till enheten i appen ska du kontrollera om du använder den senaste versionen.

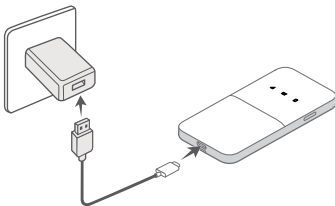
Använda webbläsaren: Du kan hantera Mobile WiFi på den webbaserade hanteringsidan. Ta bort det bakre höljet för att visa standard-IP-adressen, lösenordet etc.

- Om du inte kan besöka den webbaserade hanteringssidan, kontrollera om mobiltelefonen eller datorn är ansluten till Mobile WiFi.
- Vi föreslår att du ändrar standardnamnet och standardlösenordet för Wi-Fi och standardlösenordet för inloggning för att säkerställa att dina data är säkra.

Ladda



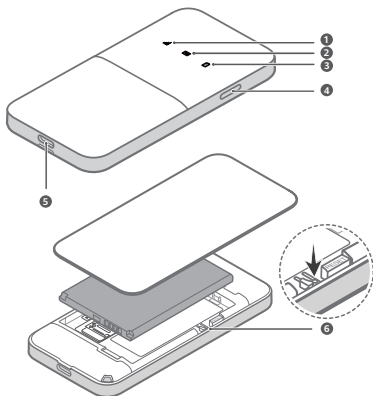
Röd: Låg batterinivå. Ladda din Mobile WiFi.



Använd originalladdningskabeln och -nätadaptern från Huawei.

- Nätadaptern är ett tillbehör. Om den inte följer med i paketet kan du köpa den separat från en återförsäljare.

Utseende



1 Signalindikator

2 SMS-indikator

3 Batteriindikator

4 Strömknapp

5 Laddningsuttag

6 Återställningsknapp

Stänga av Mobile WiFi: Tryck på och håll ned strömknappen tills alla indikatorer släcks.

Återställa Mobile WiFi till fabriksinställningarna: Använd ett stift för att trycka på och hålla in återställningsknappen medan Mobile WiFi startas. När alla indikatorerna börjar blinka är återställningen klar.

Vanliga frågor


Vad ska jag göra om signalindikatorn på Mobile WiFi är röd och jag inte har åtkomst till internet?

- Kontrollera att SIM-kortet har rätt storlek och är insatt på dess plats på rätt sätt.
- Bekräfta att SIM-kortet har tillräckligt med saldo. Om SIM-kortet är nytt ska du se till att det har åtkomst till internet.
- PIN-verifieringsfunktionen kan ha aktiverats. 1) Öppna **appen HUAWEI AI Life** och gå till **Avancerade inställningar (Advanced Settings) > PIN-hantering (PIN Management)** för att ange rätt PIN-kod. 2) Avaktivera denna funktion om du inte vill ange din PIN-kod med jämna mellanrum.
- Om problemet kvarstår ska du återställa Mobile WiFi till fabriksinställningarna och försöka igen.

Vad ska jag göra om jag inte kan ansluta till Mobile WiFi efter en period med inaktivitet?

Mobile WiFi kan vara i viloläge eller avstängt.

- Tryck på strömknappen på Mobile WiFi. Om indikatorerna tänds var Mobile WiFi i viloläge. I detta läge avaktiverar Mobile WiFi automatiskt Wi-Fi för att spara ström. Du kan avaktivera viloläge via **appen HUAWEI AI Life**.
- Om du inte får något svar när du trycker på strömknappen är Mobile WiFi avslagen. Tryck på och håll ned strömknappen för att slå på den igen.

 Undvik att använda Mobile WiFi där aktiva trådlösa enheter är förbjudna (såsom under flygning) och se till att det är avstängt.

Juridisk information

Upphovsrätt © 2024 Huawei Device Co., Ltd. Med ensamrätt.

Produkten som beskrivs i den här handboken kan innehålla upphovsrättsskyddad programvara från Huawei och eventuella licensgivare. Kunden får inte på något sätt reproducera, distribuera, ändra, dekompile, disassemblera, dekryptera, extrahera, bakåtkompilera, hyra ut, dela ut eller underlicensiera denna programvara, såvida inte sådana restriktioner är förbjudna enligt gällande lagstiftning, eller sådana rättigheter har medgivits av respektive upphovsrättsinnehavare.

Varumärken och tillstånd

LTE är ett varumärke som tillhör ETSI.

Wi-Fi®, logotypen Wi-Fi CERTIFIED och logotypen Wi-Fi är varumärken som tillhör Wi-Fi Alliance.

Övriga varumärken, produkt-, tjänst- och företagsnamn som nämns i detta dokument tillhör sina respektive ägare.

Meddelande

Vissa av produktens funktioner och tillval som beskrivs här är beroende av den installerade programvaran och det lokala nätverkets kapacitet och inställningar, och kan därför vara inaktiverade eller begränsade av lokala nätverksoperatörer eller Internetleverantörer.

Därför kanske beskrivningarna här inte exakt stämmer med produkten eller de tillbehör du köper.

Huawei förbehåller sig rätten att ändra eller modifiera informationen eller specifikationerna i denna handbok utan föregående meddelande och utan någon ansvarsskyldighet.

FRISKRIVNING

ALLT INNEHÅLL I HANDBOKEN TILLHANDAHÅLLS I BEFINTLIGT SKICK. UTÖVER VAD SOM KRÄVS AV GÄLLANDE LAGSTIFTNING LÄMNAS INGA SOM HELST GARANTIER, VARKEN UTTRYCKLIGA ELLER UNDERFÖRSTÅDDA, INKLUSIVE MEN INTE BEGRÄNSAT TILL UNDERFÖRSTÅDDA GARANTIER OM ALLMÄN LÄMPLIGHET ELLER LÄMPLIGHET FÖR ETT VISST SYFTE MED AVSEENDE PÅ DEN HÄR HANDBOKENS KORREKTHET, TILLFÖRLITLIGHET ELLER INNEHÅLL. SÅ LÅNGT LAGEN MEDGER SKA HUAWEI UNDER INGA OMSTÄNDIGHETER HÅLLAS ANSVARSSKYLDIG FÖR NÅGRA SPECIELLA, OFÖRUTSEDDA, INDIREKTA ELLER PÅFÖLJANDE SKADOR ELLER FÖRLUST AV VINSTER, AFFÄRSMÖJLIGHETER, INTÄKTER, DATA, GOODWILL, BESPARINGAR ELLER FÖRVÄNTADE BESPARINGAR OAVSETT OM SÅDANA FÖRLUSTER KAN FÖRUTSES ELLER INTE.

MAXIMAL ANSVARSSKYLDIGHET (BEGRÄNSNINGEN GÄLLER INTE ANSVAR FÖR PERSONSKADOR OM GÄLLANDE LAGSTIFTNING FÖRBJUDER SÅDAN BEGRÄNSNING) FÖR HUAWEI SOM UPPKOMMER AV ANVÄNDANDET AV DEN PRODUKT SOM BESKRIVS I DEN HÄR HANDBOKEN, BEGRÄNSAS TILL DET BELOPP SOM KUNDEN BETALADE FÖR PRODUKTEN.

Import- och exportföreskrifter

Kunden ska följa all gällande export- eller importlagstiftning och ansvarar för att inhämta alla nödvändiga tillstånd och licenser från myndigheter vid export, återexport eller import av den produkt som beskrivs i den här handboken, inklusive programvara och dess tekniska data.

Sekretesspolicy

För att du bättre ska förstå hur du ska skydda din personliga information ska du läsa sekretesspolicyen på <https://consumer.huawei.com/privacy-policy>.

För att förstå hur vi använder och skyddar dina personuppgifter på den här enheten öppnar du den webbaserade hanteringssidan eller appen HUAWEI AI Life, öppnar Meddelande om Huawei enheter med mobilt bredband och sekretess och läser vår sekretesspolicy.

Programuppdatering

Genom att fortsätta att använda den här enheten anger du att du har läst och godkänt följande innehåll:

Som en förbättrad service hämtar enheten automatiskt information om programuppdateringar från Huawei eller din operatör när du är ansluten till Internet. Den processen förbrukar mobildata och kräver åtkomst till enhetens unika identifierare (SN) samt tjänsteleverantörens nätverks-ID (PLMN) för att kontrollera om enheten behöver uppdateras.

Den här enheten har stöd för funktionen med automatisk uppdatering. När den har aktiverats laddar enheten automatiskt ned och installerar kritiska uppdateringar från Huawei eller din operatör. Funktionen är aktiverad som standard och kan konfigureras från inställningsmenyn på den webbaserade hanteringssidan.

Säkerhetsinformation



[Varning] Läs all säkerhetsinformation noga innan du använder din enhet så att du vet hur du ska använda den på ett säkert och korrekt sätt och hur den ska tas om hand när den kasseras.

Elektronisk utrustning

Använd inte enheten om det är förbjudet att göra det. Använd inte enheten om användningen kan medföra fara eller störa annan elektronisk utrustning.

Störningar av medicinsk utrustning

- Följ de regler och bestämmelser som gäller på sjukhus och hälsovårdsinrättningar. Använd inte enheten där det är förbjudet.
- Viss trådlös utrustning kan påverka funktionen hos hörapparater eller pacemakers. Fråga din tjänsteleverantör om du behöver mer information.
- Pacemakertillverkare rekommenderar ett minsta avstånd på 15 cm mellan enheten och pacemakern för att eventuell interferens med pacemakern inte ska uppstå. Om du använder en pacemaker bör du hålla enheten på motsatt sida i förhållande till pacemakern och inte bära enheten i bröstfickan.

Utrymmen med brandfarliga och explosiva ämnen

- Använd inte enheten där brandfarliga och explosiva ämnen förvaras (till exempel på bensinstationer, oljedepåer och kemikaliefabriker). Användning av enheten i sådana miljöer ökar risken för explosion eller brand. Följ alla skriftliga anvisningar och anvisningar i form av symboler.
- Enheten får inte förvaras eller transporteras i behållare med brandfarliga vätskor eller gaser eller explosiva ämnen.

Trafiksäkerhet

- Respektera gällande lagar och föreskrifter när du använder enheten. Minska risken för olyckor genom att aldrig använda den trådlösa enheten när du kör.
- Koncentrera dig på att köra. Ditt främsta ansvar är att köra säkert.
- RF-signaler kan påverka de elektroniska systemen i motorfordon. Du kan få mer information från fordonets tillverkare.
- Lägg inte enheten ovanpå krockkudden eller i det område där krockkudden kan utlösas i ett motorfordon. Om du gör det kan du skadas av den starka kraften när krockkudden utlöses.
- Använd inte enheten i ett flygplan under flygning eller omedelbart innan du går ombord. Användning av trådlösa enheter i ett flygplan kan störa trådlösa nätverk, utgöra en fara för driften av flygplanet eller vara olagligt.

Användningsmiljö

- Undvik dammiga, fuktiga och smutsiga miljöer. Undvik magnetfält. Användning av enheten i sådana miljöer kan leda till funktionsfel i kretsarna.
- Genom att inte använda enheten under åskväder skyddar du den mot risker som orsakas av blixtnedslag.
- Idealisk drifttemperatur är 0 °C till 35 °C. Idealisk förvaringstemperatur är -20 °C till +45 °C. Extrem värme eller kyla kan skada enheten eller tillbehören.
- Placera enheten och tillbehören i ett välventilerat och svalt utrymme där de inte utsätts för direkt solljus. Lägg inte handdukar eller andra föremål kring eller på enheten. Placera inte enheten i en behållare som inte släpper igenom värme, till exempel en kartong eller påse.
- Utsätt inte enheten för direkt solljus (t.ex. på instrumentbrädan i en bil) under längre perioder.
- För att skydda enheten och tillbehören mot risken för brand och elektriska stötar bör du undvika regn och fukt.
- Håll enheten borta från värme- och brandkällor, exempelvis kaminer, mikrovågsugnar, spisar, varmvattenberedare, element och stearinljus.
- Låt bli att använda enheten eller dess program en stund om enheten blir överhettad. Om huden utsätts för en överhettad

enhet under en längre period kan symtom på mildare brännskador uppkomma, till exempel röda fläckar eller mörkare pigmentering.

- Rör inte vid enhetens antenn. Om du gör det kan kommunikationskvaliteten försämrast.
- Låt inte barn eller husdjur bita i eller suga på enheten eller tillbehören. Det kan leda till skador eller explosion.
- Följ gällande lagar och föreskrifter och respektera andras integritet och lagstadgade rättigheter.
- Märkningen för denna enhet finns i batterifacket. Ta bort den bakre luckan och batteriet för att kontrollera den.

Barnsäkerhet

- Följ alla föreskrifter som gäller barnsäkerhet. Det kan vara farligt att låta barn leka med enheten eller dess tillbehör. Enheten har löstagbara delar som kan medföra kvävningrisk. Håll enheten borta från barn.
- Enheten och dess tillbehör är inte avsedda att användas av barn. Barn bör bara få använda enheten under uppsikt av en vuxen.

Tillbehör

- Användning av ej godkända eller inkompatibla nätadapterar, laddare eller batterier kan orsaka brand eller explosion eller medföra andra risker.
- Välj endast tillbehör som enhetens tillverkare rekommenderar för den här modellen. Användning av andra typer av tillbehör kan göra att garantin inte längre gäller, strida mot lagar och föreskrifter och vara farligt. Kontakta återförsäljaren för information om var godkända tillbehör finns att köpa i ditt område.

Laddarsäkerhet

- Om enheten ska anslutas till ett eluttag bör detta finnas i närheten och vara lättåtkomligt.
- Koppla bort laddaren från eluttaget och enheten när den inte används.
- Undvik att tappa laddaren och utsätt den inte för slag eller stötar.
- Använd aldrig nätkabeln om den är skadad (till exempel om ledningar är blottade eller skadade) eller om kontakten sitter löst. Fortsatt användning kan leda till elektriska stötar, kortslutning eller brand.
- Rör inte vid enheten eller laddaren med våta händer. Det kan leda till kortslutning, funktionsfel eller elektriska stötar.
- Om laddaren har utsatts för vatten, andra vätskor eller alltför mycket fukt, ska du ta den till ett auktoriserat Huawei servicecenter för kontroll.
- Se till att nätadaptern uppfyller kraven i IEC/EN 62368-1 och har testats och godkänts enligt nationella eller lokala standarder.

- Enheten får endast anslutas till produkter som är försedda med USB-IF-logotypen eller uppfyller USB-IF:s efterlevnadsprogram.

Batterisäkerhet

- Låt inte batteripolerna komma i kontakt med ledare, till exempel nycklar, smycken eller andra metallföremål. Det kan kortsluta batteriet och orsaka brännskador eller andra skador.
- Håll batteriet borta från eld, för hög värme, extremt lågt lufttryck och direkt solljus. Placera det inte på eller i värmeapparater. Demontera inte, ändra inte, kasta inte och tryck inte ihop det. För inte in främmande föremål i det, sänk inte ned det i vätskor och exponera det inte för extern kraft eller tryck eftersom det kan leda till läckage, brand eller till och med explosion.
- Gör inga ändringar eller omkonstruktioner av batteriet. För inte in främmande föremål i batteriet. Batteriet får inte doppas i eller på annat sätt utsättas för vatten eller andra vätskor. Det kan leda till brand eller explosion eller medföra andra risker.
- Se till att batterivätskan inte kommer i kontakt med hud eller ögon om batteriet skulle läcka. Om batterivätska kommer i kontakt med huden eller stänker i ögonen ska du omedelbart skölja med rent vatten och kontakta läkare.
- Sluta genast använda enheten och ta ut batteriet om batteriet deformeras, ändrar färg eller överhettas under laddning eller förvaring. Fortsatt användning kan leda till batteriläckage, brand eller explosion.
- Bränn aldrig upp batterier eftersom de då kan explodera. Skadade batterier kan också explodera.
- Kassera uttjänta batterier enligt lokala föreskrifter. Felaktig batterianvändning kan leda till brand eller explosion eller medföra andra risker.
- Låt inte barn eller husdjur bita i eller suga på batteriet. Det kan leda till skador eller explosion.
- Slå inte sönder eller stick hål på batteriet och utsätt det inte för starkt yttre tryck. Det kan leda till kortslutning eller överhettning.
- Tappa inte enheten eller batteriet. Enheten och batteriet kan skadas av fall, i synnerhet mot hårda ytor.
- Byt ut batteriet om enhetens standby-tid blir betydligt kortare.
- Om enheten har ett inbyggt batteri som inte ska avlägsnas ska du inte försöka byta ut batteriet på egen hand – du kan skada batteriet, vilket kan orsaka överhettning, brand och skada. Service på det inbyggda batteriet på enheten ska genomföras av Huawei eller en auktoriserad tjänsteleverantör.

Rengöring och underhåll

- Håll enheten och tillbehören torra. Försök inte torka dem med hjälp av en extern värmekälla, till exempel i en mikrovågsugn eller med en hårtork.

- Utsätt inte enheten eller tillbehören för extrem värme eller kyla. Det kan medföra att de inte fungerar korrekt vilket kan leda till eldsvåda eller explosion.
- Undvik sammanstötningar, eftersom det kan leda till funktionsfel, överhettning, brand eller explosion.
- Innan du rengör eller underhåller enheten ska du sluta använda den, stoppa alla program och koppla bort alla anslutna kablar.
- Använd inte kemiska rengöringsmedel, pulver eller andra kemiska ämnen (såsom alkohol och bensen) när du rengör enheten eller tillbehören. Sådana ämnen kan skada delar och utgör en brandrisk. Använd en ren, mjuk och torr trasa när du rengör enheten och tillbehören.
- Låt inte kort med magnetremsa, till exempel kreditkort eller telefonkort, ligga intill enheten under längre perioder. Annars finns det risk för att kortet med magnetremsa skadas.
- Ta inte isär eller konstruera om enheten eller dess tillbehör. Om du gör det gäller inte längre garantin och inte heller tillverkarens ansvar för skador. Kontakta ett auktoriserat Huawei serviceställe för assistans eller reparation om något fel uppstår.

Information om avfallshantering och återvinning



Symbolen på produkten, batteriet, litteraturen eller förpackningen betyder att produkterna och batterierna ska tas till kommunens separata stationer för avfallsinsamling i slutet av livslängden. Detta garanterar att elektroniskt och elektriskt avfall (EEE) återvinns och behandlas på ett sätt som bevarar värdefulla material och skyddar människors hälsa och miljön.

Kontakta kommunen eller återförsäljaren eller besök webbplatsen <https://consumer.huawei.com/en/> om du behöver mer information.

Begränsning av användningen av farliga ämnen

Denna enhet och dess elektriska tillbehör överensstämmer med gällande nationella bestämmelser om begränsning av farliga ämnen i elektrisk och elektronisk utrustning, t.ex. EU:s direktiv om registrering, utvärdering, godkännande och begränsning av kemikalier (REACH), om begränsning av användningen av farliga ämnen (RoHS) och om batterier (om sådana ingår). Försäkran om överensstämmelse med REACH och RoHS finns på webbplatsen <https://consumer.huawei.com/certification>.

Information om radiofrekvens exponering

Följande gäller i länder som har antagit SAR-gränsen på 2,0 W/kg över 10 g vävnad. Enheten uppfyller radiofrekvensspecifikationerna när den används på ett avstånd på 0.5 cm från kroppen. Högsta rapporterat SAR-värde: SAR-värde för kropp: 1.27 W/kg.

Överensstämmelse med EU-krav

Härmed försäkrar Huawei Device Co., Ltd. att denna enhet, E5586-326, överensstämmer med följande direktiv: RED 2014/53/EU, RoHS 2011/65/EU, ErP 2009/125/EG.

Hela texten i EU-försäkran om överensstämmelse, detaljerad information om ErP och den senaste informationen om tillbehör och programvara är tillgängliga på följande internetadress:

<https://consumer.huawei.com/certification>.

Frekvensband och ström

Frekvensband som radioutrustningen använder: Vissa band kanske inte är tillgängliga i alla länder eller alla områden. Kontakta din lokala operatör för mer information.

WCDMA 900/2100: 25.7dBm, LTE Band 1/3/7/8/20/28/38: 25dBm, Wi-Fi 2.4GHz: 20dBm.

På <https://consumer.huawei.com/en/support/hotline> finns den senaste informationen om vilka servicetelefonnummer och e-postadresser som gäller för ditt land eller din region.

Dansk

Isætning af SIM-kortet

Indsæt SIM-kortet i stikket med dets chipside nedad og siden med hak udad.



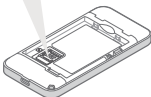
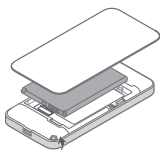
mini-SIM (2FF)



micro-SIM (3FF)



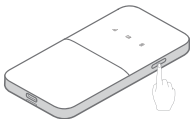
nano-SIM (4FF)



Fjern bagdækslet for at se Wi-Fi®-standardnavnet (SSID) og adgangskoden (WIFI KEY).

Tænd Mobile WiFi

Tryk på Strømknappen, og hold den inde for at tænde Mobile WiFi. Din Mobile WiFi søger automatisk efter mobile netværkssignaler, når den er blevet tændt.





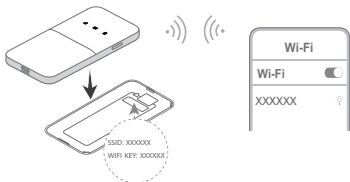
Hvid: Tilsluttet netværkstjeneste.

Rød: Ingen tjeneste.

Tryk og hold nede for at tænde/slukke Mobile WiFi. (Både mobilnetværk og Wi-Fi-netværk vil blive slået til/fra.)

Adgang til internettet

Slut din enhed til Mobile WiFi for at få adgang til internettet. Fjern bagdækslet for at se Wi-Fi®-standardnavnet (SSID) og adgangskoden (WIFI KEY).



Enhedsadministration

Sådan anvender du appen: Du kan scanne QR-koden nedenfor for at hente **HUAWEI AI Life-appen** til at administrere din Mobile WiFi, f.eks. ændre dit Wi-Fi-navn eller din adgangskode eller undersøge dataforbruget.



i Hvis du ikke kan tilføje enheden i appen, skal du kontrollere, at du bruger den nyeste version.

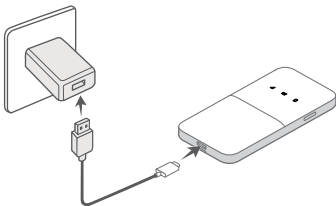
Sådan anvender du en browser: Du kan administrere Mobile WiFi ved brug af den webbaserede administrationsside. Fjern bagdækslet for at se standard IP-adressen, adgangskoden osv.

- i** Hvis du ikke kan besøge den webbaserede administrationsside, skal du kontrollere, om din mobiltelefon eller computer er tilsluttet til din Mobile WiFi.
- Vi foreslår, at du ændrer Wi-Fi-standardnavnet og adgangskoden og standardadgangskoden til logon for at sikre, at dine data er sikre.

Opladning



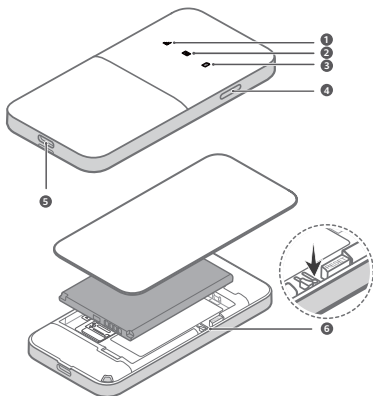
Rød: Lav batteristrøm. Oplad din Mobile WiFi.



Brug det originale Huawei-opladningskabel og den originale strømadapter.

- i** Strømadapteren er ekstraudstyr. Du kan købe den separat hos en forhandler, hvis den ikke er inkluderet i æsken.

Udseende



1	Signalindikator	2	SMS-indikator
3	Batteriindikator	4	Strømknop
5	Opladningsport	6	Knappen Nulstil (Reset)

Sådan slukker du Mobile WiFi: Tryk på og hold strømknappen nede, indtil alle indikatorerne slukkes.

Sådan gendanner du Mobile WiFi til fabriksindstillingerne: Brug en nål til at trykke på og holde knappen Nulstil (Reset) nede, mens din Mobile WiFi er tændt. Når alle indikatorerne begynder at blinke, er genstart gennemført.

Ofte stillede spørgsmål


Hvad skal jeg gøre, hvis signalindikatoren på min Mobile WiFi er rød, og jeg ikke har internetadgang?

- Kontrollér, at SIM-kortet har den rigtige størrelse og er korrekt indsat i stikket.
- Kontrollér, at dit SIM-kort har et tilstrækkeligt restbeløb. Hvis dit SIM-kort er nyt, skal du sikre, at det har internetadgang.
- Pinkodeverificeringsfunktionen er måske blevet aktiveret. 1) Åbn **HUAWEI AI Life-app**, og gå til **Avancerede indstillinger (Advanced Settings) > Administration af PIN-kode (PIN Management)** for at indtaste den korrekte pinkode. 2) Deaktiver denne funktion, hvis du ikke vil indtaste din pinkode regelmæssigt.
- Hvis problemet fortsætter, skal du gendanne din Mobile WiFi til dens fabriksindstillinger og prøve igen.

Hvad skal jeg gøre, hvis jeg ikke kan oprette forbindelse til min Mobile WiFi efter en periode med inaktivitet?

Din Mobile WiFi kan være i dvaletilstand eller slukket.

- Tryk på Strømknappen på din Mobile WiFi. Hvis indikatorerne lyser, var din Mobile WiFi i dvaletilstand. I denne tilstand deaktiverer din Mobile WiFi automatisk Wi-Fi for at spare strøm. Du kan deaktivere dvaletilstanden via **HUAWEI AI Life-app**.
- Hvis der ikke sker noget, når du trykker på Strømknappen, er din Mobile WiFi slukket. Tryk på Strømknappen, og hold den nede for at tænde den igen.

 Undgå at bruge din Mobile WiFi på steder, hvor aktive trådløse enheder er forbudt (f.eks. under flyrejser), og sørg for, at den er slukket.

Juridisk meddelelse

Copyright © 2024 Huawei Device Co., Ltd. Alle rettigheder forbeholdes.

Det produkt, der er beskrevet i denne brugervejledning, kan omfatte software, der er beskyttet af en ophavsret, der tilhører Huawei og eventuelle andre licensgivere. Kunder må ikke på nogen måde reproducere, distribuere, ændre, foretage dekompile, disassemblere, dekryptere, uddrage, foretage reverse engineering, lease, overdrage ovennævnte software eller give den i underlicens, medmindre sådanne restriktioner er forbudt i henhold til gældende lovgivning, eller sådanne handlinger er godkendt af de respektive indehavere af ophavsretten.

Varemærker og tilladelser

LTE er et varemærke, der tilhører ETSI.

Wi-Fi®, det CERTIFICEREDE Wi-Fi-logo og Wi-Fi-logoet er varemærker tilhørende Wi-Fi Alliance.

Andre varemærker, produkt-, service- og firmanavne, der er nævnt, kan tilhøre deres respektive ejere.

Bemærk

Nogle af produktets og det heri nævnte tilbehørs funktioner afhænger af, hvilken software der er installeret og det lokale netværks kapacitet og indstillinger, og de kan muligvis ikke aktiveres, eller de kan være begrænsede af de lokale netværksoperatører eller netværkstjenesteudbydere.

Derfor svarer beskrivelsen heri muligvis ikke helt til det produkt eller det tilbehør, du har købt.

Huawei forbeholder sig ret til at ændre eller udskifte informationer eller specifikationer i denne brugervejledning uden forudgående varsel og uden ansvar.

ANSVARSRFRASKRIVELSE

ALT INDHOLD I DENNE BRUGERVEJLEDNING LEVERES "SOM DET ER OG FOREFINDES", MEDMINDRE GÆLDENDE LOV KRÆVER ANDET, OG DER YDES INGEN GARANTI AF NOGEN ART, DET VÆRE SIG UDTRYKKELIGT ELLER IMPLICIT, HERUNDER MEN IKKE BEGRÆNSET TIL UNDERFORSTÅET GARANTI FOR SALGBARHED ELLER EGNETHED TIL ET BESTEMT FORMÅL, MED HENSYN TIL NØJAGTIGHED, PÅLIDELIGHED ELLER INDHOLDET I DENNE BRUGERVEJLEDNING.

I DET OMFANG GÆLDENDE LOV TILLADER, KAN HUAWEI UNDER INGEN OMSTÆNDIGHEDER HOLDES ANSVARLIG FOR SÆRLIGE, TILFÆLDIGE, INDIREKTE ELLER FØLGESKADER, ELLER TAB AF FORTJENESTE, HANDEL, INDTJENING, DATA, GOODWILL, OPSPARING ELLER FORVENTEDE BESPARELSER, UANSET OM SÅDANNE TAB ER FORUDSIGELIGE ELLER EJ.

DET MAKSIMALE ANSVAR (DENNE BEGRÆNSNING GÆLDER IKKE FOR ANSVAR FOR PERSONSKADER, I DET OMFANG GÆLDENDE LOVE FORBYDER EN SÅDAN BEGRÆNSNING) FOR HUAWEI I FORBINDELSE MED ANVENDELSE AF DET PRODUKT, DER ER BESKREVET I DENNE BRUGERVEJLEDNING, ER BEGRÆNSET TIL DET BELØB, SOM KUNDEN HAR BETALT VED KØB AF PRODUKTET.

Import- og eksportbestemmelser

Kunder skal efterleve alle gældende eksport- og importlove og -bestemmelser og er ansvarlige for at indhente alle nødvendige myndighedstilladelser og -licenser for at eksportere, geneksportere eller importere det i denne brugervejledning nævnte produkt, herunder indeholdt software og tekniske data.

Politik for beskyttelse af personlige oplysninger

For bedre at forstå hvordan vi bruger og beskytter dine personlige oplysninger, læs vores Politik for beskyttelse af personlige oplysninger på <https://consumer.huawei.com/privacy-policy>. For at forstå, hvordan vi bruger og beskytter dine personlige oplysninger på denne enhed, skal du åbne den webbaserede administrationsside eller HUAWEI AI Life-appen, tilgå Erklæring om Huawei Mobilbredbåndsenheder og personlige oplysninger og læse vores politik om personlige oplysninger.

Softwareopdatering

Ved fortsat at bruge denne enhed indikerer du, at have læst og at have erklæret dig enig i følgende indhold:

For at opnå en bedre tjeneste henter enheden automatisk oplysninger om softwareopdatering fra Huawei eller dit mobilselskab efter oprettelse af forbindelse til internettet. Processen bruger mobildata og kræver adgang til din enheds entydige id (SN) og tjenesteudbyderens netværks-id (PLMN) for at kontrollere, om din enhed skal opdateres.

Denne enhed understøtter den automatiske opdateringsfunktion. Når den er aktiveret, vil enheden automatisk downloade og installere kritiske opdateringer fra Huawei eller dit teleselskab. Denne funktion er aktiveret som standard og kan konfigureres fra indstillingsmenuen på den webbaserede styringside.

Sikkerhedsoplysninger



[Advarsel] Du bedes læse alle sikkerhedsoplysningerne nøje, før du bruger enheden for at sikre sikker og korrekt brug og for at få flere oplysninger om korrekt bortskaffelse af enheden.

Elektronisk enhed

Enheden må ikke anvendes, hvis det ikke er tilladt. Brug ikke enheden, hvis dette medfører fare eller interferens med andre elektroniske enheder.

Interferens med medicinsk udstyr

- Følg de regler og forskrifter, som er fremsat af hospitaler og sundhedscentre. Brug ikke enheden, hvor det er forbudt.
- Nogle trådløse enheder kan påvirke høreapparaters funktion eller pacemakere. Kontakt din tjenesteudbyder for at få flere oplysninger.
- Producenter af pacemakere anbefaler en minimumsgrænse på 15 cm mellem enheden og en pacemaker for at undgå eventuel interferens med pacemakeren. Hold enheden på den modsatte side af pacemakeren, hvis en pacemaker anvendes, og læg ikke enheden i forlommen.

Områder med brændbare eller eksplosive materialer

- Anvend ikke enheden på steder, hvor brændbare eller eksplosive materialer opbevares (f. eks. på benzinstationer, oliedepoter eller kemiske fabrikker). Brug af enheden i disse omgivelser øger risikoen for eksplosion eller brand. Følg derudover instruktionerne, der er angivet med tekst eller symboler.
- Enheden må ikke opbevares eller transporteres i beholdere med brændbare væsker, gasser eller eksplosive materialer.

Trafiksikkerhed

- Følg lokale love og forskrifter ved brug af enheden. For at reducere risikoen for ulykker må du ikke bruge den trådløse enhed, mens du kører.
- Koncentrer dig om kørslen. Dit primære ansvar er at køre forsvarligt.
- RF-signaler kan påvirke motorkøretøjers elektroniske systemer. Kontakt producenten af køretøjet for at få yderligere oplysninger.
- Anbring ikke enheden over en airbag eller i airbaggens udløsningsområde i et motorkøretøj. Hvis du gør det, kan du komme til skade, når airbaggen pustes op med stor styrke.
- Brug ikke enheden i et fly eller umiddelbart inden ombordstigning. Brug af trådløse enheder i fly kan forstyrre trådløse netværk, udgøre en fare for flyvningen, eller det kan være ulovligt.

Driftsmiljø

- Undgå støvede, fugtige eller snavsede omgivelser. Undgå magnetiske felter. Brug af enheden i disse omgivelser kan medføre funktionsfejl i kredsløb.
- Brug ikke enheden i tordenvejr for at beskytte enheden mod eventuel fare i forbindelse med lynnedslag.
- Den ideelle driftstemperatur er 0 °C til 35 °C. Den ideelle opbevaringstemperatur er -20 °C til +45 °C. Ekstrem varme eller kulde kan beskadige enheden eller tilbehør.
- Opbevar enheden og tilbehøret på et godt ventileret sted uden direkte sollys. Enheden må ikke omsluttet eller tildækkes med håndklæder eller andre genstande. Anbring ikke enheden i en beholder med dårlig varmeafledning, f.eks. en kasse eller pose.
- Udsæt ikke enheden for direkte sollys (f. eks. på bilens instrumentbræt) i længere perioder.
- For at beskytte enheden eller tilbehøret mod brand og elektrisk stød skal regn og fugt undgås.
- Hold enheden væk fra varmekilder og åben ild, f.eks. et varmeapparat, mikrobølgeovn, komfur, vandvarmer, radiator eller stearinlys.
- Stands brug af enheden eller dens programmer i et stykke tid, hvis enheden er overophedet. Hvis en overophedet enhed er i kontakt med huden i længere tid, kan der opstå

forbrændingssymptomer f.eks. i form af røde pletter og mørkere pigmentering.

- Rør ikke enhedens antenne. Det kan forringe kommunikationens kvalitet.
- Lad ikke børn eller kæledyr bide i eller sutte på enheden eller tilbehør. Det kan medføre beskadigelse eller eksplosion.
- Overhold lokale love og bestemmelser, og respekter privatlivets fred og andre personers juridiske rettigheder.
- Mærket til denne enhed findes i batterirummet. Fjern dækslet på bagsiden, og tag batteriet ud for at kontrollere det.

Børns sikkerhed

- Overhold alle forholdsregler med hensyn til børns sikkerhed. Det kan være farligt at lade børn lege med enheden eller dens tilbehør. Enheden indeholder aftagelige dele, som kan udgøre kvælningsfare. Opbevares utilgængeligt for børn.
- Enheden og dens tilbehør er ikke beregnet til brug af børn. Børn bør kun bruge enheden under opsyn af voksne.

Tilbehør

- Brug af en ikke-godkendt eller ikke-kompatibel strømadapter, oplader eller batteri kan forårsage brand, eksplosion eller andre farer.
- Vælg kun tilbehør, der er godkendt af enhedens producent til brug med denne model. Brug af andre typer tilbehør kan gøre garantien ugyldig, være i strid med lokale regler og love og være farligt. Kontakt venligst forhandleren for at få oplysninger om tilbehør i dit område.

Sikkerhed af oplader

- For enheder til stikkontakter skal kontakten være monteret nær enhederne og være let tilgængelige.
- Træk opladerens stik ud af stikkontakterne og enheden, når den ikke anvendes.
- Undgå at tabe opladeren eller at udsætte den for mekaniske stød.
- Hvis strømkablet er beskadiget (ledningen er f.eks. ubeskyttet eller i stykker), eller kontakten er løs, må det ikke anvendes. Fortsat brug kan føre til elektriske stød, kortslutninger eller brand.
- Rør ikke enheden eller opladeren med våde hænder. Det kan føre til kortslutning, funktionsfejl eller elektrisk stød.
- Hvis opladeren har været udsat for vand, andre væsker eller overdreven fugt, skal den efterses af et Huawei-autoriseret servicecenter.
- Kontroller, at strømadapteren overholder kravene i standarden IEC/EN 62368-1, og at den er afprøvet og godkendt i henhold til nationale og lokale standarder.
- Tilslut kun enheden til produkter med USB-IF-logoet eller som overholder USB-IF-programmet.

Batterisikkerhed

- Forbind ikke batteripolerne med ledere som f.eks. nøgler, smykker eller andre materialer af metal. Det kan føre til kortslutning af batteriet og forårsage skader eller forbrændinger.
- Hold batteriet væk fra ild, for meget varme, ekstremt lavt lufttryk og direkte sollys. Placer det ikke på eller i varmeafgivende enheder. Undgå at skille det ad, modificere det, kaste med det eller klemme det. Stik ikke fremmedlegemer ind i batteriet, læg det ikke ned i væske, og udsæt det ikke for eksterne kræfter eller tryk, da dette kan få batteriet til at lække, overophede, bryde i brand eller eksplodere.
- Forsøg ikke at ændre batteriet eller ombygge det, indsætte fremmedlegemer i det, eller nedsænke det i eller udsætte det for vand eller andre væsker. Det kan føre til brand, eksplosion eller andre farer.
- Hvis batteriet lækker, skal du sikre, at elektrolytten ikke kommer i direkte kontakt med hud eller øjne. Hvis elektrolytten kommer i kontakt med hud eller øjne, skal der straks skylles med rent vand og kontakte en læge.
- Hvis batteriet deformeres, ændrer farve eller overophedes ved opladning eller opbevaring, skal du øjeblikkeligt standse brug af enheden og tage batteriet ud. Fortsat brug kan føre til batterilækage, brand eller eksplosion.
- Læg ikke batterier på åben ild, da de kan eksplodere. Beskadigede batterier kan også eksplodere.
- Bortskaf udtjente batterier i henhold til gældende regler. Forkert brug af batterier kan føre til brand, eksplosion eller andre farer.
- Lad ikke børn eller kæledyr bide i eller sutte på batteriet. Det kan medføre beskadigelse eller eksplosion.
- Du må ikke smadre eller gennembore batteriet eller udsætte det for stærkt tryk. Det kan føre til kortslutning eller overophedning.
- Undgå at tabe enheden eller batteriet. Hvis enheden eller batteriet tabes, især på en hård overflade, kan den/det blive beskadiget.
- Hvis enhedens standbytid bliver væsentligt kortere, skal batteriet udskiftes.
- Når enheden har et indbygget, ikke-aftageligt batteri, så forsøg ikke selv at udskifte batteriet – du kan komme til at beskadige batteriet, hvilket kan medføre overopladning, brand og personskader. Det indbyggede batteri i din enhed bør serviceres af Huawei eller en godkendt tjenesteudbyder.

Rengøring og vedligeholdelse

- Hold enheden og tilbehør tørt. Forsøg ikke at tørre dem med en ekstern varmekilde, f.eks. en mikrobølgeovn eller en hårtørrer.

- Udsæt ikke enheden eller tilbehør for ekstrem varme eller kulde. Disse miljøer kan forhindre korrekt funktion og kan føre til brand eller eksplosion.
- Undgå stød, der kan føre til funktionsfejl på enheden, overophedning, brand eller eksplosion.
- Stop brug af enheden, luk alle programmer og afbryd alle kabler, der er tilsluttet enheden, før rengøring eller vedligeholdelse af enheden.
- Brug ikke kemikalier (f.eks. alkohol eller benzen), kemiske opløsningsmidler eller pulver til rengøring af enheden eller tilbehør. Disse stoffer kan forårsage skade på delene eller udgøre en brandrisiko. Anvend en ren, blød og tør klud til at rengøre enheden og tilbehør.
- Læg ikke magnetiske kort som f.eks. kreditkort og telefonkort i nærheden af enheden i længere tid ad gangen. Det kan beskadige magnetkortene.
- Du må ikke ombygge enheden og dens tilbehør eller skille den/det ad. Det vil gøre garantien ugyldig og fritage producenten fra skadesansvar. Kontakt et Huawei-autoriseret servicecenter med henblik på hjælp eller reparation i tilfælde af beskadigelse.

Oplysninger om bortskaffelse og genbrug



Symbolen på produktet, batteriet, tekstmaterialet eller emballagen betyder, at brugte produkter og batterier skal indleveres til separate affaldsindsamlingssteder, som er udpeget af de lokale myndigheder. Dette sikrer, at EEE-affald genbruges og behandles på en måde, som bevarer værdifulde materialer og beskytter det menneskelige helbred og miljøet.

Hvis du har brug for flere oplysninger, bedes du kontakte de lokale myndigheder, forhandleren eller renovationselskabet eller besøge webstedet <https://consumer.huawei.com/en/>.

Reduktion af sundhedsfarligt indhold

Denne enhed og dens elektriske tilbehør er i overensstemmelse med gældende lokale regler for begrænsning af brugen af visse farlige stoffer i elektrisk og elektronisk udstyr, f.eks. EUs REACH-forordning, RoHS og batteridirektivet (hvis der medfølger batterier). Overensstemmelseserklæringer for REACH og RoHS findes på webstedet <https://consumer.huawei.com/certification>.

Oplysninger om RF-eksponering

For lande, der har indført SAR-grænsen på 2,0 W/kg over 10 gram væv. Enheden er i overensstemmelse med RF-specifikationerne, når den anvendes i en afstand på 0.5 cm fra kroppen. Den højeste rapporterede SAR-værdi: krop-SAR: 1.27 W/kg.

Overensstemmelse med EU-lovgivning

Huawei Device Co., Ltd. erklærer hermed, at denne enhed E5586-326 er i overensstemmelse med følgende direktiv: RED 2014/53/EU, RoHS 2011/65/EU, ErP 2009/125/EF.

EU-overensstemmelseserklæringens fulde tekst, de detaljerede ErP-oplysninger og de seneste oplysninger om tilbehør og software er tilgængelige på følgende internetadresse:

<https://consumer.huawei.com/certification>.

Frekvensbånd og effekt

Frekvensbånd, der anvendes af radioudstyret: Nogle bånd er muligvis ikke tilgængelige i alle lande eller alle områder. Kontakt det lokale mobilskab for at få flere oplysninger.

WCDMA 900/2100: 25.7dBm, LTE Band 1/3/7/8/20/28/38: 25dBm, Wi-Fi 2.4GHz: 20dBm.

Se den opdaterede oversigt over hotline og e-mail-adresser for dit område på <https://consumer.huawei.com/en/support/hotline>.

Norsk

Sette inn SIM-kortet

Sett inn SIM-kortet i sporet med kretskortsiden ned og hakket pekende utover.



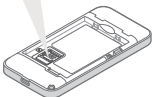
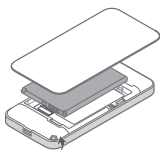
mini-SIM (2FF)



micro-SIM (3FF)



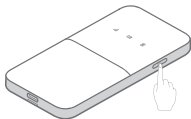
nano-SIM (4FF)



i Fjern bakdekselet for å vise standard Wi-Fi®-navn (SSID) og -passord (WIFI KEY).

Slå på Mobil WiFi

Trykk og hold inne strømknappen for å slå på enheten Mobil WiFi. Mobil WiFi søker automatisk etter trådløse nettverkssignaler etter den har blitt slått på.





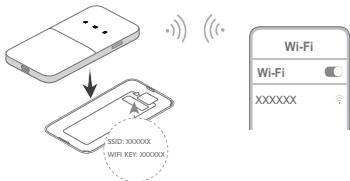
Hvitt: Koblet til nettverkstjenesten.

Rød: Ingen tjeneste.

Prykk og hold inne for å slå mobil Wi-Fi på/av. (Både mobil- og Wi-Fi-nettverk slås på/av.)

Få tilgang til Internett

Koble enheten til Mobil WiFi for å få tilgang til Internett. Fjern bakdekselet for å vise standardnavnet (SSID) og -passordet (WIFI KEY) for Wi-Fi.



Enhetsbehandling

Med appen: Du kan skanne QR-koden nedenfor for å laste ned **HUAWEI AI Life-appen** for å administrere Mobil WiFi. For eksempel kan du endre Wi-Fi-navn eller passord, eller kontrollere databruk.



i Kontroller at du bruker den nyeste versjonen av appen hvis du ikke finner enheten.

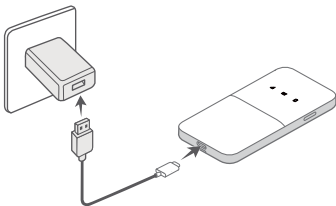
Med nettleser: Du kan administrere Mobil WiFi ved hjelp av den nettbaserte administrasjonssiden. Fjern bakdekselet for å vise standard IP-adresse, passord osv.

- i** • Hvis du ikke har muligheten til å gå inn på den nettbaserte administrasjonssiden, kontroller at mobiltelefonen eller datamaskinen er koblet til Mobil WiFi.
- Vi anbefaler at du endrer standardnavnet og -passordet for Wi-Fi, samt standardpassordet for å logge deg inn, for å ivareta datasikkerheten.

Lading



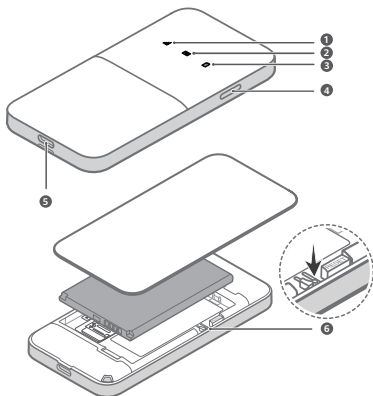
Rød: Lavt batterinivå. Lad opp Mobil WiFi.



Bruk den originale ladekabelen og strømadapteren fra Huawei.

- i** Strømadapteren er et valgfritt tilbehør. Hvis den ikke er inkludert i pakken, kan du kjøpe den separat fra en forhandler.

Utseende



1	Signal-indikator	2	SMS-indikator
3	Batteri-indikator	4	Strømbryter
5	Ladeport	6	Tilbakestillingsknapp

For å slå av Mobil WiFi: Trykk og hold inne strømknappen til alle indikatorlampene slås av.

For å gjenopprette Mobil WiFi til fabrikkinnstillinger: Bruk en nål for å trykke og holde inne Tilbakestilling-knappen mens Mobil WiFi er på. Når alle indikatorlampene begynner å blinke, er gjenopprettingen fullført.

Vanlige spørsmål

Hva bør jeg gjøre hvis indikatorsignalet på Mobil WiFi lyser rødt og jeg ikke har Internett-tilgang?

- Kontroller at SIM-kortet er riktig størrelse og satt inn riktig i spor.
- Bekreft at SIM-kortet har tilstrekkelig saldo. Hvis SIM-kortet er nytt, kontroller at det har Internett-tilgang.
- Funksjonen for PIN-bekreftelse kan ha blitt aktivert. 1) Åpne **HUAWEI AI Life app**, og gå til **Avanserte innstillinger (Advanced Settings) > PIN-administrering (PIN Management)** for å oppgi korrekt PIN-kode. 2) Deaktiver denne funksjonen hvis du ikke ønsker å oppgi PIN-koden regelmessig.
- Hvis problemet vedvarer, gjenopprett Mobil WiFi til fabrikkinnstillinger, og prøv på nytt.

Hva må jeg gjøre hvis jeg ikke kan koble til Mobil WiFi etter en periode med inaktivitet?

Mobil WiFi kan ha gått inn i dvalemodus eller blitt slått av.

- Trykk på strømknappen på Mobil WiFi. Hvis indikatorer lyser opp var Mobil WiFi i dvalemodus. I denne modusen deaktiverer Mobil WiFi automatisk Wi-Fi for å spare strøm. Du kan deaktivere dvalemodus gjennom **HUAWEI AI Life app**.
- Hvis den ikke reagerer etter du trykket på strømknappen, er Mobil WiFi slått av. Trykk og hold inne strømknappen for å slå den på igjen.



Unngå å bruke Mobil WiFi på steder hvor aktive trådløse enheter ikke er tillat (som for eksempel på fly), og pass på at den er slått av.

Juridisk merknad

Opphavsrett © 2024 Huawei Device Co., Ltd. Med enerett.

Produktet beskrevet i denne håndboken kan inneholde opphavsrettslig beskyttet programvare fra Huawei og mulige lisensgivere. Kunder må ikke på noen måte kopiere, distribuere, modifisere, skille ut, demontere, dekryptere, trekke ut, dekonstruere, lease, tilegne seg eller underlisensiere nevnte programvare med mindre slike restriksjoner er forbudt etter gjeldende lovverk, eller slike handlinger er godkjent av de respektive opphavsrettseierne.

Varemerker og tillatelser

LTE er et varemerke som tilhører ETSI.

Wi-Fi®, Wi-Fi CERTIFIED-logoen og Wi-Fi-logoen er varemerker som hører til Wi-Fi Alliance.

Andre varemerker, produkter, tjenester og selskapsnavn som nevnes, kan tilhøre sine respektive eiere.

Merknad

Enkelte av funksjonene i produktet og tilbehøret som er beskrevet her, avhenger av den installerte programvaren og det lokale nettverkets kapasitet og innstillinger, og det kan derfor hende at disse ikke er aktivert eller at de er begrenset av lokale nettverksoperatører eller nettverkstjenesteleverandører.

Derfor er det mulig at beskrivelsene her ikke samsvarer fullstendig med det produktet og tilbehøret du har kjøpt.

Huawei forbeholder seg retten til å endre eller modifisere enhver informasjon eller spesifisering i denne veiledningen uten forvarsel og uten ansvar.

ANSVARSKRIVELSE

ALT INNHOLD I DENNE HÅNDBOKEN LEVERES "SOM DET ER". MED UNNTAK AV TILFELLER HVOR DEN GJELDENDE LOVGIVNINGEN KREVER DET, GIS INGEN GARANTIER AV NOE SLAG, ENTEN UTTRYKKELIGE ELLER IMPLISITTE, INKLUDERT, MEN IKKE BEGRENSET TIL IMPLISITTE GARANTIER AV SALGBARHET OG EGNETHET FOR ET SPESIFIKT FORMÅL, MED HENSYN TIL NØYAKTIGHETEN, PÅLITELIGHETEN ELLER INNHOLDET I DENNE HÅNDBOKEN.

I DET OMFANG DET ER TILLATT VED GJELDENDE LOV SKAL HUAWEI UNDER INGEN OMSTENDIGHETER HA ANSVARET FOR SPESIELLE SKADER, SKADER OPPSTÅTT VED UHELL, INDIREKTE SKADER ELLER FØLGESKADER ELLER TAP AV FORTJENESTE, INNTEKTER, DATA, GOODWILL ELLER FORVENTENDE OPPSPARTE MIDLER UANSETT OM SLIKE TAP KAN FORUTSES ELLER IKKE. MAKSIMALT ANSVAR (DENNE BEGRENSNINGEN GJELDER IKKE ANSVAR FOR PERSONLIG SKADE I DEN UTSTREKNING GJELDENDE LOVVERK FORBYR EN SLIK BEGRENSNING) FOR HUAWEI SOM OPPSTÅR FRA BRUK AV PRODUKTET SLIK DET ER BESKREVET I DENNE HÅNDBOKEN, ER BEGRENSET TIL BELØPET KUNDEN HAR BETALT VED KJØP AV DETTE PRODUKTET.

Import- og eksportbestemmelser

Kundene skal overholde alle gjeldende lover angående eksport og import, og har ansvar for å innhente alle nødvendige tillatelser og lisenser fra myndighetene for å eksportere, videreeksportere eller importere produktet som angis i denne håndboken, inkludert programvaren og de spesifiserte tekniske dataene.

Personvernerklæring

Vennligst les personvernerklæring ved

<https://consumer.huawei.com/privacy-policy> for å få en bedre forståelse for hvordan vi bruker og beskytter din personlige informasjon.

Åpne den nettbaserte administrasjonssiden eller HUAWEI AI Life-appen, gå til Erklæring om Huawei Mobile bredbåndsenheter og personvern, og les vår personvernerklæring for å forstå hvordan vi bruker og beskytter din personlig informasjon.

Programvareoppdatering

Ved fortsatt bruk av denne enheten bekrefter du at du har lest og forstått følgende:

For å få bedre dekning vil enheten automatisk hente informasjon om programvareoppdateringer fra Huawei eller din operatør etter den har koblet til Internett. Denne prosessen bruker mobildata og krever tilgang til enhetens unike identifikator (SN), og tjenesteleverandørens nettverks-ID (PLMN) for å sjekke om enheten din må oppdateres.

Denne enheten støtter den automatiske oppdateringsfunksjonen. Etter aktivering vil enheten automatisk laste ned og installere kritiske oppdateringer fra Huawei eller operatøren din. Denne funksjonen er aktivert som standard, og kan konfigureres fra innstillingsmenyen på den nettbaserte administrasjonssiden.

Sikkerhetsinformasjon



[Advarsel] Les sikkerhetsinformasjonen nøye før du tar i bruk enheten for å forsikre deg om at du bruker den på en trygg og korrekt måte og for å finne ut hvordan du skal avhende enheten på riktig måte.

Elektronisk enhet

Ikke bruk enheten der dette er forbudt. Ikke bruk enheten hvis dette medfører fare eller forstyrrelse for andre elektroniske enheter.

Forstyrrelser i forbindelse med medisinsk utstyr

- Følg regler og forskrifter som er fastsatt av sykehus og andre helseinstitusjoner. Ikke bruk enheten der dette er forbudt.
- Enkelte trådløse enheter kan påvirke ytelsen i høreapparater og pacemakere. Spør tjenesteleverandøren hvis du trenger mer informasjon.
- Pacemakerprodusenter anbefaler en avstand på minst 15 cm mellom enheten og pacemakeren for å unngå at pacemakeren forstyrres. Hvis du bruker pacemaker, bør du ha enheten på motsatt side av kroppen fra der pacemakeren er plassert, og ikke bære enheten i lommer foran på kroppen.

Områder med lettantennelige og eksplosive materialer

- Ikke bruk enheten i nærheten av lettantennelige eller eksplosive materialer (f.eks. på bensinstasjoner, oljelagre eller kjemiske fabrikker). Bruk av enheten i slike miljøer øker faren for eksplosjon og brann. Følg i tillegg alle instruksjoner som er angitt med tekst eller symboler.

- Ikke oppbevar eller transporter enheten i beholdere med lettantennelige væsker eller gasser eller eksplosive materialer.

Trafikksikkerhet

- Følg lokale lover og forskrifter når du bruker enheten. For å redusere faren for ulykker bør du ikke bruke den trådløse enheten mens du kjører.
- Konsentrer deg om kjøringen. Det viktigste er å kjøre trygt.
- Radiosignaler kan påvirke de elektroniske systemene i motoriserte kjøretøyer. Kontakt produsenten av kjøretøyet for mer informasjon.
- Ikke plasser enheten over kollisjonsputen eller i området i bilen der puten utløses. Dette kan medføre personskader når puten utløses.
- Ikke bruk enheten mens du flyr eller umiddelbart før du går om bord. Bruk av trådløse enheter om bord i fly kan forstyrre de trådløse nettverkene, utgjøre en fare for flyet eller være ulovlig.

Bruksmiljø

- Unngå støvete, fuktige og skitne miljøer. Unngå magnetiske felter. Bruk av enheten i slike miljøer kan føre til kretsfeil.
- Unngå å bruke enheten i tordenvær – lyn kan forårsake skader.
- Ideelle brukstemperatur: 0 °C til 35 °C. Ideell oppbevaringstemperatur: -20 °C til +45 °C. Ekstrem varme eller kulde kan skade enheten eller tilbehøret.
- Oppbevar enheten og tilbehøret i et godt ventilert, kjølig område uten direkte sollys. Ikke dekk til enheten med håndklær eller andre gjenstander. Ikke plasser enheten i en beholder med dårlig varmespredning (f.eks. en eske eller veske).
- Ikke utsett enheten for direkte sollys (f.eks. på dashbordet i en bil) over lengre tid.
- Unngå regn og fukt for å beskytte enheten eller tilbehøret mot brann eller elektrisk støt.
- Hold enheten unna åpen ild og varmekilder som for eksempel varmeovner, mikrobølgeovner, komfyrer, varmtvannsberedere, radiatorer og stearinlys.
- Hvis enheten er overopphetet, tar du en pause i bruken av enheten og de tilhørende programmene. Hvis huden blir utsatt for en overopphetet enhet over lengre tid, kan det oppstå symptomer på lavtemperatursforbrenning (f.eks. røde flekker og mørkere pigmentering).
- Ikke berør antennen på enheten. Det kan redusere kommunikasjonskvaliteten.
- Ikke la barn eller kjæledyr bite eller suge på enheten eller tilbehøret. Det kan føre til skader eller eksplosjon.
- Følg lokale lover og forskrifter, og respekter andres personvern og juridiske rettigheter.

- Merkingen av denne enheten er plassert i batterikammeret. Fjern bakdekselet og batteriet for å kontrollere det.

Barnesikkerhet

- Følg alle forholdsreglene for å ivareta barnesikkerhet. Det kan være farlig å la barn leke med enheten eller tilbehøret. Enheten har løse deler som kan medføre kvelningsfare. Hold enheten unna barn.
- Enheten og tilbehøret er ikke ment å skulle brukes av barn. Hvis barn bruker enheten, skal det være under tilsyn av en voksen.

Tilbehør

- Bruk av inkompatible eller ikke godkjente strømadaptere, ladere eller batterier kan føre til brann, eksplosjon eller andre farlige situasjoner.
- Velg bare tilbehør som produsenten har godkjent for bruk med denne modellen. Bruk av andre typer tilbehør kan gjøre garantien ugyldig, bryte lokale lover og forskrifter og medføre fare. Kontakt forhandleren for mer informasjon om godkjent tilbehør der du bor.

Ladersikkerhet

- Hvis enheten skal kobles til strømmettet, må stikkontakten være montert lett tilgjengelig nær enheten.
- Koble laderen fra både stikkontakten og enheten når den ikke er i bruk.
- Ikke utsett laderen for støt- eller klemskader.
- Ikke bruk strømkabelen hvis den er skadet (f.eks. hvis isolasjonen er brutt/skrellet av slik at de strømførende ledningene synes) eller hvis kontakten er løs. Fortsatt bruk kan føre til elektrisk støt, kortslutninger eller brann.
- Ikke ta på enheten eller laderen hvis du er våt på hendene. Det kan føre til kortslutninger, funksjonsfeil eller elektrisk støt.
- Hvis laderen din har blitt utsatt for vann, andre væsker eller for mye fuktighet, ta det til et autorisert Huawei-servicesenter for inspeksjon.
- Sørg for at strømadapteren oppfyller kravene i IEC/EN 62368-1 og har blitt testet og godkjent i henhold til nasjonale eller lokale standarder.
- Enheten skal bare kobles til produkter som er merket med USB-IF-logoen, eller som oppfyller kravene i USB-IF-programmet.

Batterisikkerhet

- Ikke plasser batteriet slik at polene kommer i kontakt med strømledere som f.eks. nøkler, smykker eller andre metallgjenstander. Det kan føre til kortslutning av batteriet og medføre personskader eller brannskader.
- Hold batteriet unna brann, sterk varme, ekstremt lavt lufttrykk og direkte sollys. Ikke plasser den oppå eller inni

oppvarmingsenheter. Ikke demonter, modifier, kast eller klem den. Ikke stikk fremmedlegemer inn i den, senk den ned i væsker eller utsett den for eksterne krefter eller trykk, da det kan føre til at batteriet begynner å lekke, overopphetes, tar fyr eller til og med eksploderer.

- Ikke prøv å endre eller reparere batteriet, stikke fremmedelementer inn i det eller på noen måte utsette det for vann eller andre væsker. Det kan føre til brann, eksplosjon eller andre farlige situasjoner.
- Hvis batteriet lekker, må du passe på at elektrolytten ikke kommer i direkte kontakt med hud eller øyne. Hvis du får elektrolytt på huden eller i øynene, må du umiddelbart skylle med store mengder rent vann og kontakte lege.
- Hvis batteriet blir deformert, endrer farge eller overopphetes under lading eller oppbevaring, må du umiddelbart slutte å bruke enheten og ta ut batteriet. Fortsatt bruk kan føre til batterilekkasje, brann eller eksplosjon.
- Ikke la batteriet komme i kontakt med ild – eksplosjonsfare. Skadde batterier kan eksplodere.
- Brukte batterier skal avhendes i henhold til lokale lover og forskrifter. Feil bruk av batteriet kan føre til brann, eksplosjon eller andre farlige situasjoner.
- Ikke la barn eller kjæledyr bite eller suge på batteriet. Det kan føre til skader eller eksplosjon.
- Ikke knus batteriet eller stikk hull i det, og ikke utsett det for høyt utvendig trykk. Det kan føre til kortslutning eller overoppheting.
- Ikke la enheten eller batteriet falle i gulvet. Hvis enheten eller batteriet faller i bakken (spesielt på hardt underlag), kan det bli skadet.
- Hvis enhetens standbytid reduseres betydelig, er det på tide å bytte batteri.
- Ikke prøv å erstatte batteriet på egenhånd når enheten har et innebygd batteri som ikke kan tas ut — du kan komme til å skade batteriet, noe som kan føre til overoppheting, brann og skade. Enhetens innebygde batteri bør håndteres av Huawei eller en autorisert tjenesteleverandør.

Rengjøring og vedlikehold

- Ikke utsett enheten eller tilbehøret for fuktighet. Ikke prøv å tørke enheten ved hjelp av eksterne varmekilder som for eksempel mikrobølgeovn eller hårtørrer.
- Ikke utsett enheten eller tilbehøret for ekstrem varme eller kulde. Slike miljøer kan forstyrre funksjonen og kan føre til brann eller eksplosjon.
- Unngå at enheten støter mot andre gjenstander, da dette kan føre til funksjonsfeil, overoppheting, brann eller eksplosjon.

- Lukk alle programmer, slå av enheten og koble fra kablene før du rengjør eller utfører vedlikehold på enheten.
- Ikke rengjør enheten eller tilbehøret med kjemiske rengjøringsmidler, pulver eller andre kjemiske stoffer (f.eks. alkohol eller benzen). Slike stoffer kan skade delene eller forårsake brann. Bruk en ren, myk, tørr klut til å rengjøre skallet på enheten og tilbehøret.
- Kort med magnetisk stripe (f.eks. kreditt- og telefonkort) skal ikke ligge nær enheten over lengre tid. Den magnetiske stripen kan ellers bli ødelagt.
- Ikke demonter eller sett sammen enheten og det medfølgende tilbehøret. Garantien opphører da å gjelde, og produsenten kan ikke holdes ansvarlig for eventuelle skader. Ved skade, kontakt et autorisert Huawei-autorisert servicesenter for hjelp eller reparasjon.

Informasjon om avhending og resirkulering



Symbolet på produktet, batteriet, litteraturen eller innpakningen betyr at produktene og batteriene som er på slutten av sin levetiden, skal kastes i separate returpunkter utpekt av lokale myndigheter. Dette vil sørge for at EEE-avfall resirkuleres og behandles på en måte som konserverer verdifulle materiale og beskytter menneskelig helse og miljø.

For mer informasjon, vennligst kontakt dine lokale myndigheter, forhandler, eller tjeneste for husholdningsavfall, eller besøk nettsiden <https://consumer.huawei.com/en/>.

Reduksjon av farlige stoffer

Enheden og dens elektriske tilbehør er i samsvar med lokale gjeldende regler angående bruksbegrensninger av visse risikofylte stoffer i elektrisk og elektronisk utstyr, slik som EUs REACH-forordning, RoHS-direktivet og batterier (hvor relevant). For samsvarserklæring om REACH og RoHS, vennligst besøk nettsiden <https://consumer.huawei.com/certification>.

Informasjon om RF-eksponering

For land som har innført SAR-grenseverdien på 2,0 W/kg over 10 gram vev. Enheden er i samsvar med RF-spesifikasjonene når den brukes på en avstand på 0.5 cm fra kroppen. Den høyeste rapporterte SAR-verdien: SAR i kropp: 1.27 W/kg.

Overholdelse av EU-forordninger

Huawei Device Co., Ltd. erklærer herved at denne enheten E5586-326 overholder følgende direktiv: RED 2014/53/EU, RoHS 2011/65/EU, ErP 2009/125/EC.

Den komplette teksten i EU-samsvarserklæringen, den detaljerte ErP-informasjonen samt den nyeste informasjonen om tilbehør og programvare er tilgjengelig på følgende internettadresse:

<https://consumer.huawei.com/certification>.

Frekvensbånd og sendestyrke

Frekvensbåndet radioutstyret bruker: Det kan være enkelte ikke er tilgjengelige i alle land eller områder. Kontakt den lokale operatøren for detaljer.

WCDMA 900/2100: 25.7dBm, LTE Band 1/3/7/8/20/28/38: 25dBm, Wi-Fi 2.4GHz: 20dBm.

Besøk <https://consumer.huawei.com/en/support/hotline> for å finne oppdaterte telefonnumre og e-postadresser for landet eller regionen du bor i.

Begrensninger i Norge

Bruken av dette radioutstyret er ikke tillatt i et geografisk område innen 20 km radius fra midten av Ny-Ålesund, Svalbard.

Suomi

SIM-kortin asettaminen paikalleen

Aseta SIM-kortti korttipaikkaan sirupuoli alaspäin ja lovettu reuna ulospäin.



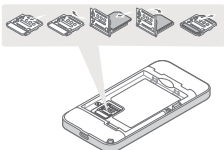
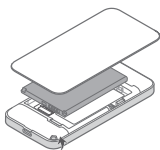
mini-SIM (2FF)



micro-SIM (3FF)



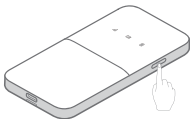
nano-SIM (4FF)



Poista takakansi nähdäksesi Wi-Fi[®]:n oletusnimen (SSID) ja salasanan (WIFI KEY).

Mobile WiFin käynnistäminen

Kytke Mobile WiFin virta pitämällä virtapainiketta painettuna. Mobile WiFi etsii automaattisesti mobiiliverkkosignaaleja virran kytkemisen jälkeen.





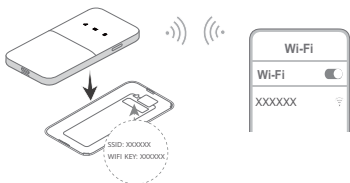
Valkoinen: yhdistetty verkkopalveluun.

Punainen: ei palvelua.

Kytke Mobile WiFin virta päälle / pois päältä pitämällä painettuna. (Sekä matkapuhelin- että Wi-Fi-verkot kytketään päälle / pois päältä.)

Internetin käyttäminen

Yhdistä laitteesi Mobile WiFiin internetin käyttämistä varten. Poista takakansi nähdäksesi Wi-Fin oletusnimen (SSID) ja salasanan (WIFI KEY).



Laitehallinta

Sovellusta käyttämällä: Voit ladata **HUAWEI AI Life -sovelluksen** skannaamalla alla olevan QR-koodin, jotta voit hallita Mobile WiFiä; voit esimerkiksi vaihtaa Wi-Fin nimen tai salasanan tai tarkistaa datan käytön.



i Jos et voi lisätä laitetta sovelluksessa, tarkista, onko käytössäsi uusin versio.

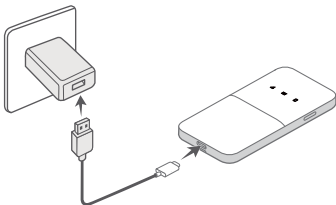
Selaimella: Voit hallita Mobile WiFiä käyttämällä verkkopohjaista hallintasivua. Poista takakansi, niin näet oletus-IP-osoitteen, salasanan jne.

- i** Jos et pääse verkkopohjaiselle hallintasivulle, tarkista, onko matkapuhelimesi tai tietokoneesi yhdistetty Mobile WiFi:iin.
- Suosittellemme, että vaihdat Wi-Fi:n oletusnimen ja salasanan sekä oletuskirjautumissalasanan varmistaaksesi, että tietosi ovat turvassa.

Lataaminen



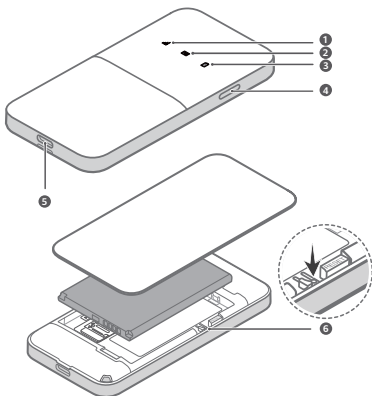
Punainen: Akun virta vähissä. Lataa Mobile WiFi:n akku.



Käytä alkuperäistä Huaweiin latauskaapelia ja verkkolaitetta.

- i** Verkkolaite on valinnainen tarvike. Jos sitä ei ole mukana pakkauksessa, voit hankkia sen erikseen jälleenmyyjältä.

Ulkonäkö



- | | | | |
|---|----------------------|---|-----------------|
| 1 | Signaalin merkkivalo | 2 | SMS-merkkivalo |
| 3 | Akun merkkivalo | 4 | Virtapainike |
| 5 | Latausportti | 6 | Palautuspainike |

Mobile WiFin virran katkaiseminen: Pidä virtapainike painettuna, kunnes kaikki merkkivalot ovat sammuneet.

Mobile WiFin palauttaminen tehdasasetuksiin: Pidä palautuspainiketta painettuna neulalla tai vastaavalla, kun Mobile WiFi kytkeytyy päälle. Palautus on valmis, kun kaikki merkkivalot alkavat vilkkua.

Usein kysyttyä


Mitä minun tulee tehdä, jos Mobile WiFin signaalin merkkivalo on punainen, eikä minulla ole internet-yhteyttä?

- Varmista, että SIM-kortti on oikean kokoinen ja asetettu oikein korttipaikkaan.
- Vahvista, että SIM-kortillasi on riittävästi saldoa. Jos SIM-kortti on uusi, varmista, että sillä on internet-yhteys.
- PIN-varmennusominaisuus saattaa olla käytössä. 1) Avaa **HUAWEI AI Life -sovellus**, mene kohtaan **Lisäasetukset (Advanced Settings) > PIN-hallinta (PIN Management)** ja anna oikea PIN-koodi. 2) Voit poistaa tämän toiminnon käytöstä, jos et halua antaa PIN-koodia jatkuvasti.
- Jos ongelma ei poistu, palauta Mobile WiFin tehdasasetukset ja yritä uudelleen.

Mitä minun tulee tehdä, jos en pysty yhdistämään Mobile WiFiin laitteen oltua jonkin aikaa käyttämättömänä?

Mobile WiFi saattaa olla lepotilassa tai sammutettu.

- Paina Mobile WiFin virtapainiketta. Jos merkkivalot syttyvät, Mobile WiFi oli lepotilassa. Tässä tilassa Mobile WiFi poistaa virran säästämiseksi Wi-Fi automaattisesti käytöstä. Voit poistaa lepotilan käytöstä **HUAWEI AI Life -sovelluksen** kautta.
- Jos laite ei reagoi, kun painat virtapainiketta, Mobile WiFi on sammutettu. Pidä virtapainiketta painettuna, jotta virta kytkeytyy takaisin.

 Vältä käyttämästä Mobile WiFiä, kun aktiiviset langattomat laitteet on kielletty (esim. lentojen aikana) ja varmista, että se on sammutettu.

Oikeudellinen huomautus

Tekijänoikeus © 2024 Huawei Device Co., Ltd. Kaikki oikeudet pidätetään.

Tässä käyttöoppaassa kuvattu tuote saattaa sisältää tekijänoikeuden suojaamia Huaweiin ja mahdollisten lisenssinantajien ohjelmistoja. Asiakkaat eivät saa millään tavalla jäljentää, jakaa, muuntaa, hajottaa, purkaa, avata salausta, ottaa tietoja, takaisinmallintaa, vuokrata, luovuttaa tai alilisenoida näitä ohjelmia, paitsi jos sovellettavat lait kieltävät tällaiset rajoitukset tai kyseiset tekijänoikeuden haltijat hyväksyvät tällaiset toimenpiteet.

Tavaramerkit ja luvat

LTE on ETSI:n tavaramerkki.

Wi-Fi®, Wi-Fi CERTIFIED -logo ja Wi-Fi-logo ovat Wi-Fi Alliancen tavaramerkkejä.

Muut mainitut tavaramerkit ja tuotteiden, palvelujen ja yritysten nimet saattavat olla omistajiensa omaisuutta.

Huomautus

Osa tässä kuvatuista tuotteista ja sen lisävarusteiden toiminnoista riippuvat asennetusta ohjelmasta sekä lähiverkon kapasiteetista ja asetuksista, eikä niitä ehkä voida aktivoida tai niiden käyttöä voidaan rajoittaa paikallisen verkko-operaattorin tai verkkopalvelutarjoajien toimesta.

Siksi nämä kuvaukset saattavat olla erilaisia kuin hankkimasi tuote tai sen lisävarusteet.

Huawei pidättää itsellään oikeuden muuttaa tämän oppaan sisältämiä tietoja tai teknisiä ominaisuuksia erikseen ilmoittamatta ja ilman korvausvastuuta.

VASTUUNRAJOITUSLAUSEKE

KAIKKI TÄMÄN OPPAAN SISÄLTÖ ON TOIMITETTU "SELLAISENAAN". MINKÄÄNLAISTA NIMENOMAISTA TAI HILJAISTA TAKUUTA EI ANNETA SILTÄ OSIN KUIN SOVELLETTAVA LAKI SALLII, MUKAAN LUKIEN, MUTTA NÄIHIN RAJOITTUMATTA, KAIKKI NIMENOMAISET TAKUUT MYYNTIKELPOISUUDESTA, SOPIVUUDESTA JOHONKIN TIETTYYN TARKOITUKSEEN, SIITÄ ETTÄ TÄMÄN KÄYTTÖOHJEEN TARKKUUS, LUOTETTAVUUS TAI SISÄLTÖ OVAT VIRHEETTÖMIÄ. HUAWEI EI OLE VASTUUSSA, SIINÄ MÄÄRIN KUIN SOVELLETTAVA LAINSÄÄDÄNTÖ SALLII, ERITYISISTÄ, SATUNNAISISTA, EPÄSUORISTA TAI SEURAAMUKSELLISISTA VAHINGOISTA TAI VOITTOJEN, LIIKETOIMIEN, TUOTON, TIETOJEN, GOODWILL-SÄÄSTÖJEN TAI ENNAKOITUJEN SÄÄSTÖJEN MENETYKSESTÄ RIIPPUMATTA SIITÄ, OVATKO TÄLLAISET HÄVIÖT ENNUSTETTAVISSA VAI EI. HUAWEIN TÄSSÄ OPPAASSA KUVATUN TUOTTEEN KÄYTÖSTÄ JOHTUVA KORVAUSVASTUU (TÄMÄ RAJOITUS EI KOSKE KORVAUSVASTUUTA HENKILÖVAHINGOISTA, MIKÄLI SOVELLETTAVA LAKI KIELTÄÄ SELLAISEN RAJOITUKSEN) RAJOITTUU ASIAKKAIDEN TUOTTEESTA MAKSAMAAN HINTAAN.

Tuontia ja vientiä koskevat säädökset

Asiakkaiden on noudatettava voimassa olevaa vienti- ja tuontilainsäädäntöä ja sääntöjä. Asiakkaat ovat vastuussa tarvittavien lupien ja lisenssien hankkimisesta kyseisen tuotteen viemiseksi tai tuomiseksi, sen ohjelmisto ja tekniset tiedot mukaan lukien.

Tietosuojakäytäntö

Lisätietoja henkilökohtaisten tietojesi käytöstä ja suojauksesta saat tutustumalla Huaweiin tietosuojakäytäntöön osoitteessa

<https://consumer.huawei.com/privacy-policy>.

Tietoja siitä, kuinka käytämme ja suojaamme henkilökohtaisia tietojasi tällä laitteella, voit lukea avaamalla verkkopohjaisen hallintasivun tai HUAWEI AI Life -sovelluksen ja lukemalla tietosuojakäytäntömme kohdassa Huaweiin mobiililaajakaistalaitteita ja tietosuojaa koskeva lauseke.

Ohjelmistopäivitys

Jatkamalla laitteen käyttöä ilmaiset lukeneesi seuraavan sisällön ja hyväksyväsi sen ehdot:

Jotta voimme tarjota parempaa palvelua, laite saa automaattisesti ohjelmiston päivitystiedot Huaweiilta tai operaattorilta, kun Internet-yhteys on muodostettu. Prosessi kuluttaa mobiilidataa ja käyttää laitteesi yksilöivää tunnistetta (sarjanumero) ja palveluntarjoajan verkon tunnusta (PLMN) laitetta varten saatavilla olevien päivitysten tarkistamiseen.

Tämä laite tukee automaattista päivitysominaisuutta. Kun se on käytössä, laite lataa ja asentaa automaattisesti kriittisiä päivityksiä Huaweiilta tai operaattoriltasi. Tämä ominaisuus on oletuksena käytössä, ja se voidaan määrittää verkkopohjaisen hallintasivun asetusvalikosta.

Turvallisuutta koskevat tiedot



[Varoitus] Lue kaikki turvallisuustiedot huolellisesti ennen laitteen käyttämistä, jotta voit käyttää laitetta turvallisesti ja asianmukaisesti ja osaat hävittää sen asianmukaisesti.

Elektroninen laite

Älä käytä laitetta, jos laitteen käyttö on kielletty. Älä käytä laitetta, jos laitteen käyttö aiheuttaa vaaraa tai häiritsee muiden sähkölaitteiden toimintaa.

Sairaalalaitteisiin aiheutuvat häiriöt

- Noudata sairaaloiden ja terveydenhoitolaitosten sääntöjä ja määräyksiä. Älä käytä laitetta paikoissa, missä sen käyttö on kielletty.
- Jotkin langattomat laitteet voivat vaikuttaa kuulolaitteiden tai sydämentahdistimien toimintaan. Kysy lisätietoja palveluntarjoajaltasi.
- Sydämentahdistinten valmistajat suosittelevat, että mahdollisten häiriöiden välttämiseksi laitetta pidetään vähintään 15 cm:n etäisyydellä sydämentahdistimesta. Jos käytät sydämentahdistinta, pidä laitetta tahdistimeen nähden vastakkaisella puolella äläkä kanna laitetta rintataskussasi.

Helposti syttyviä ja räjähtäviä aineita sisältävät tilat

- Älä käytä laitetta tiloissa, joissa säilytetään helposti syttyviä tai räjähtäviä aineita (esimerkiksi huoltoasemat, öljyvarastot tai kemiantehtaat). Laitteen käyttö tällaisissa ympäristöissä

suurentaa räjähdysten ja tulipalon riskiä. Noudata lisäksi kaikkia tekstinä tai symboleina annettuja ohjeita.

- Älä varastoi tai kuljeta laitetta astioissa, joissa on syttyviä nesteitä, kaasuja tai räjähteitä.

Liikenneturvallisuus

- Huomioi paikalliset lait ja määräykset tätä laitetta käytettäessä. Älä käytä langatonta laitetta ajaessasi. Onnettomuusvaara.
- Keskeytä ajamiseen. Ensisijainen tehtäväsi on ajaa turvallisesti.
- Radiotaajuiset signaalit voivat vaikuttaa moottoriajoneuvojen elektronisiin järjestelmiin. Kysy tarvittaessa lisätietoja ajoneuvon valmistajalta.
- Älä sijoita laitetta ajoneuvon turvavyönnyn päälle tai turvavyönnyn laukeamisalueelle. Seurauksena voi olla henkilövahinkoja, kun turvavyönnyn täytyy äkillisesti.
- Älä käytä laitetta lentokoneessa tai juuri ennen lentokoneeseen nousua. Langattomien laitteiden käyttäminen lentokoneessa voi haitata langattomien verkkojen toimintaa ja vaarantaa lentokoneen toiminnan. Lisäksi se voi olla laitonta.

Käyttöympäristö

- Vältä pölyisiä, kosteita ja likaisia ympäristöjä. Vältä magneettikenttiä. Laitteen käyttö näissä ympäristöissä voi johtaa virtapiirien toimintahäiriöihin.
- Älä käytä laitetta ukkosmyrskyjen aikana, sillä se voi aiheuttaa salamaniskun vaaran.
- Ihanteellinen käyttölämpötila on 0 - 35 °C. Ihanteellinen varastointilämpötila on -20 - +45 °C. Ääriämpötilat voivat vahingoittaa puhelinta ja lisävarusteita.
- Säilytä laitetta ja lisävarusteita hyvin tuuletetussa ja viileässä tilassa suojattuna suoralta auringonvalolta. Älä peitä tai ympäröi laitetta pyyhkeillä tai muilla esineillä. Älä aseta laitetta säilytyskoteloon, jonka lämmönsiirtokyky on heikko, kuten rasiaan tai pussiin.
- Älä altista laitetta suoralle auringonvalolle (älä esimerkiksi aseta sitä auton kojelaudalle) pitkien ajanjaksojen ajaksi.
- Suojaa laite ja lisävarusteet sateelta ja kosteudelta, sillä ne voivat aiheuttaa tulipalo- ja sähköiskuvaaran.
- Pidä laite loitolla lämmönlähteistä ja tulesta, kuten lämmittimistä, mikroaaltouuneista, liesistä, kuumavesivaraajista, lämpöpattereista ja kynttilöistä.
- Lopeta laitteen ja sovellusten käyttö hetkeksi, jos laite ylikuumenee. Jos ylikuumentunutta laitetta pidetään ihoa vasten pitkään, ihossa voi ilmetä lievän palovamman oireita, kuten punaisia läikkiä ja tummumista.
- Älä kosketa laitteen antennia. Se voi heikentää signaalin laatua.

- Älä anna lasten tai lemmikkieläinten pureskella tai imeskellä laitetta tai lisävarusteita. Se voi vaurioittaa laitetta tai aiheuttaa räjähdyksen.
- Noudata paikallisia lakeja ja säädöksiä ja kunnioita muiden yksityisyyttä ja laillisia oikeuksia.
- Tämän laitteen merkintä sijaitsee akkulokerossa. Irrota takakansi ja akku tarkastaaksesi sen.

Lapsiturvallisuus

- Noudata kaikkia lapsiturvallisuuteen liittyviä varotoimenpiteitä. Tätä laitetta tai sen lisävarusteita ei pidä antaa lasten leikkeihin, sillä se voi olla vaarallista. Laitteessa on irtoavia osia, jotka voivat aiheuttaa tukehtumisvaaran. Pidä poissa lasten ulottuvilta.
- Tätä laitetta ja sen lisävarusteita ei ole tarkoitettu lasten käytettäväksi. Lasten tulisi käyttää laitetta vain aikuisen valvonnassa.

Lisävarusteet

- Hyväksymättömän tai yhteensopimattoman verkkovirtasovittimen, laturin tai akun käyttö voi aiheuttaa tulipalon, räjähdyksen tai muun vaaratilanteen.
- Valitse ainoastaan lisävarusteita, jotka laitteen valmistaja on hyväksynyt tätä mallia varten. Muun tyyppisten lisävarusteiden käyttö voi aiheuttaa takuun raukeamisen tai rikkoa paikallisia säädöksiä ja lakeja, minkä lisäksi se voi olla vaarallista. Kysy jälleenmyyjältä lisätietoja hyväksytyjen lisävarusteiden saatavuudesta omalla alueellasi.

Laturin käyttöturvallisuus

- Kytkevien laitteiden seinäpistorasia asennetaan laitteiden lähelle. Pistorasian on oltava helposti käytettävissä.
- Irrota laturi pistorasiasta ja laitteesta, kun sitä ei käytetä.
- Älä pudota laturia tai altista sitä iskuille.
- Jos virtajohto on vaurioitunut (esimerkiksi johto on paljaana tai rikki) tai pistoke on väljä, lopeta käyttö heti. Käytön jatkaminen voi aiheuttaa sähköiskun, oikosulun tai tulipalon.
- Älä koske laitteeseen tai laturiin märin käsin. Seurauksena voi olla oikosulku, toimintahäiriö tai sähköisku.
- Jos laturi on altistunut vedelle, muille nesteille tai liialliselle kosteudelle, vie se tarkistettavaksi valtuutettuun Huawei-huoltoliikkeeseen.
- Varmista, että verkkolaite on standardin IEC/EN 62368-1 vaatimusten mukainen ja että se on testattu ja hyväksytty kansallisten tai paikallisten standardien mukaisesti.
- Kytke laite vain tuotteisiin, joissa on USB-IF-logo tai jotka täyttävät USB-IF-yhdenmukaisuusvaatimukset.

Akun käyttöturvallisuus

- Älä yhdistä akun napoja sähköä johtavilla esineillä, kuten avaimilla, koruilla tai muilla metalliesineillä. Akku voi joutua oikosulkuun ja aiheuttaa loukkaantumisen tai palovamman.
- Pidä paristo poissa tulesta, liiallisesta kuumuudesta, erittäin alhaisesta ilmanpaineesta ja suorasta auringonvalosta. Älä laita sitä lämmityslaitteisiin tai niiden päälle. Älä pura, muuta, heitä tai purista sitä. Älä työnnä siihen vieraita esineitä, upota sitä nesteisiin tai altista sitä ulkoiselle voimalle tai paineelle, koska tämä voi aiheuttaa akun vuodon, ylikuumentumisen, tuleen syttymisen tai jopa räjähdys.
- Älä yritä muokata tai koota akkua, asettaa sen sisälle vieraita esineitä tai upottaa tai altistaa sitä vedelle tai muille nesteille. Seurauksena voi olla tulipalo, räjähdys tai muu vaara.
- Jos akku vuotaa, varmista, ettei elektrolyytti pääse iholle tai silmiin. Jos elektrolyytti pääsee iholle tai silmiin, huuhtelee silmät viipymättä puhtaalla vedellä ja ota yhteys lääkäriin.
- Jos havaitset akussa epämuodostumia, värimuutoksia tai ylikuumentumista latauksen tai varastoinnin aikana, lopeta laitteen käyttö heti ja irrota akku. Käytön jatkaminen voi aiheuttaa akun vuotamisen, tulipalon tai räjähdys.
- Älä heitä akkuja avotuleen, sillä ne voivat räjähtää. Myös vaurioituneet akut voivat räjähtää.
- Hävitä käytetyt akut paikallisen lainsäädännön mukaisesti. Akun virheellinen käyttö voi aiheuttaa tulipalon, räjähdys tai muun vaaratilanteen.
- Älä anna lasten tai lemmikkieläinten pureskella tai imeskellä akkua. Se voi vaurioittaa laitetta tai aiheuttaa räjähdys.
- Älä murskaa tai lävistä akkua tai altista sitä suurelle ulkoiselle paineelle. Seurauksena voi olla oikosulku tai ylikuumentuminen.
- Älä pudota laitetta tai akkua. Jos laite tai akku putoaa erityisesti kovalle pinnalle, se voi vaurioitua.
- Jos laitteen valmiusaika lyhenee merkittävästi, vaihda akku uuteen.
- Kun laitteessa on sisäänrakennettu, ei-irrotettava akku, älä yritä vaihtaa sitä itse – voit vaurioittaa akkua, mikä saattaa aiheuttaa ylikuumentumisen, tulipalon ja loukkaantumisen. Laitteen sisäänrakennettu akku tulee antaa Huaweiin tai valtuutetun palveluntarjoajan huollettavaksi.

Puhdistaminen ja huoltaminen

- Pidä laite ja sen lisävarusteet kuivana. Älä yritä kuivata laitetta ulkoisella lämpölähteellä, kuten mikroaaltouunilla tai hiustenkuivaimella.
- Älä altista laitetta tai sen lisävarusteita ääriämpötiloille. Tällaiset ympäristöt voivat estää laitetta toimimasta oikein, ja seurauksena voi olla tulipalo tai räjähdys.

- Vältä iskuja, jotka voivat aiheuttaa laitteen toimintahäiriön, ylikuumentumisen, tulipalon tai räjähdysen.
- Ennen kuin puhdistat tai huollat laitetta, lopeta laitteen käyttö, sammuta kaikki sovellukset ja irrota kaikki laitteeseen kytketyt johdot.
- Älä käytä kemiallisia puhdistusaineita, jauheita tai muita kemiallisia aineita (kuten alkoholia tai bensiiniä) laitteen tai sen lisävarusteiden puhdistamiseen. Nämä aineet voivat vahingoittaa osia ja aiheuttaa palovaaran. Käytä puhdasta, pehmeää ja kuivaa liinaa laitteen ja lisävarusteiden puhdistamiseen.
- Älä vie magneettijuovalla varustettuja kortteja, kuten luottokortteja ja puhelinkortteja, laitteen lähelle pitkäksi aikaa. Se voi vaurioittaa magneettijuovalla varustettuja kortteja.
- Älä pura tai muuta laitetta ja sen lisävarusteita. Se aiheuttaa takuun raukeamisen ja vapauttaa valmistajan vahinkovastuusta. Jos laite on vaurioitunut, ota yhteys valtuutettuun Huawei-huoltoliikkeeseen apua tai korjausta varten.

Hävittämistä ja kierrätystä koskevat tiedot



Tuotteessa, akussa, asiakirjoissa tai pakkauksessa näkyvä symboli tarkoittaa, että tuotteet ja akut on vietävä erillisiin, paikallisten viranomaisten osoittamiin jätteenkeräyspisteisiin niiden käyttöönsä päättyessä. Tämä varmistaa, että EEE-romu kierrätetään ja käsitellään tavalla, joka säilyttää arvokkaat materiaalit ja suojelee ihmisten terveyttä ja ympäristöä.

Lisätietoja on saatavana paikallisilta viranomaisilta, jälleenmyyjältä, jätehuoltopalvelusta tai osoitteesta

<https://consumer.huawei.com/en/>.

Vaarallisten aineiden vähentäminen

Tämä laite ja kaikki sähkötoimiset lisävarusteet noudattavat paikallisia soveltuvia määräyksiä tiettyjen vaarallisten aineiden käytön rajoittamisesta sähkö- ja elektroniikkalaitteissa, kuten EU REACH-määräystä ja RoHS- ja Akut-direktiiviä (jos mukana). REACH- ja RoHS-vaatimusten mukaisuusvakuutukset ovat saatavilla verkkosivustolla <https://consumer.huawei.com/certification>.

Altistuminen radiotaajuusenergialle

Maat, joissa noudatetaan SAR-rajaa 2,0 W/kg 10 kudosgrammalla. Laite on RF-määräysten mukainen, kun sitä käytetään 0.5 cm:n etäisyydellä kehosta. Suurin ilmoitettu SAR-arvo: keho-SAR: 1.27 W/kg.

Yhdenmukaisuus EU:n määräysten kanssa

Huawei Device Co., Ltd. vakuuttaa täten, että tämä laite, E5586-326, täyttää seuraavan direktiivin vaatimukset: RED 2014/53/EU, RoHS 2011/65/EU, ErP 2009/125/EY.

Täysi EU-vaatimustenmukaisuusilmoitus, yksityiskohtaiset ErP-tiedot ja viimeisimmät lisävaruste- ja ohjelmistotiedot ovat saatavana seuraavasta internet-osoitteesta:

<https://consumer.huawei.com/certification>.

Taajuusalueet ja teho

Taajuusalueet, joilla radiolaite toimii: Jotkut taajuusalueet eivät välttämättä ole käytettävissä kaikissa maissa tai kaikilla alueilla. Kysy lisätietoja paikalliselta operaattoriltasi.

WCDMA 900/2100: 25.7dBm, LTE Band 1/3/7/8/20/28/38: 25dBm, Wi-Fi 2.4GHz: 20dBm.

Katso maasi tai alueesi tukipalvelujen uusimmat puhelinnumerot ja sähköpostiosoitteet osoitteesta <https://consumer.huawei.com/en/support/hotline>.

Hrvatski

Umetanje SIM kartice

Umetnite SIM karticu u utor tako da je strana s čipom okrenuta prema dolje, a strana s urezom prema van.



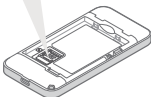
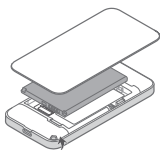
mini-SIM (2FF)



micro-SIM (3FF)



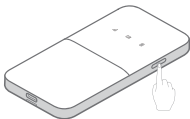
nano-SIM (4FF)



Uklonite stražnji poklopac kako biste vidjeli zadani naziv mreže Wi-Fi® (SSID) i lozinku (WIFI KEY).

Uključivanje Mobile WiFi

Pritisnite i držite tipku za uključivanje i isključivanje kako biste uključili uređaj Mobile WiFi. Vašim se uređajem Mobile WiFi automatski traže signali mobilne mreže nakon što se uključi.





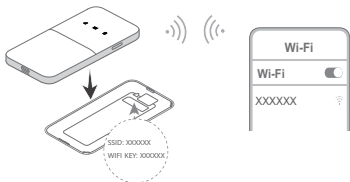
Bijela: povezano s mrežnom uslugom.

Crveno: izvan dometa.

Pritisnite i držite kako biste uključili/isključili mobilni WiFi. (I mobilne i Wi-Fi mreže bit će uključene/isključene.)

Pristupanje internetu

Povežite svoj uređaj s Mobile WiFi kako biste pristupili internetu. Uklonite stražnji poklopac kako biste vidjeli zadani naziv mreže Wi-Fi (SSID) i lozinku (WIFI KEY).



Upravljanje uređajem

Korištenje aplikacije: Možete skenirati QR kôd u nastavku kako biste preuzeli aplikaciju **HUAWEI AI Life** i upravljali uređajem Mobile WiFi, na primjer, kako biste promijenili naziv Wi-Fi mreže ili lozinku, ili provjerili korištenje podataka.



i Ako ne možete dodati uređaj u aplikaciji, provjerite upotrebljavate li najnoviju inačicu.

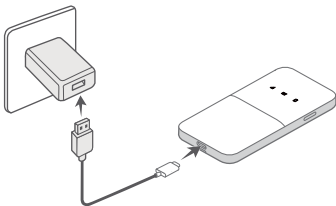
Uporaba preglednika: Uređajem Mobile WiFi možete upravljati putem web-stranice za upravljanje. Uklonite stražnji poklopac da biste vidjeli zadanu IP adresu, lozinku i druge podatke.

- i** • Ako ne možete otvoriti web-stranicu za upravljanje, provjerite je li mobilni telefon ili računalo povezano s uređajem Mobile WiFi.
- Predlažemo da promijenite zadani naziv i lozinku Wi-Fi mreže te zadanu lozinku za prijavu kako biste bili sigurni da su vaši podatci sigurni.

Punjenje



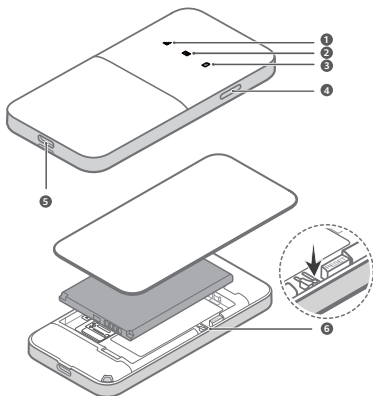
Crveno: Baterija je prazna. Napunite uređaj Mobile WiFi.



Upotrebljavajte originalni Huawei-jev kabel za punjenje i prilagodnik za punjenje.

- i** Prilagodnik za punjenje predstavlja dodatak. Ako nije isporučen u pakiranju, možete ga zasebno kupiti od trgovca.

Izgled



1	Pokazatelj signala	2	Pokazatelj SMS poruke
3	Pokazatelj baterije	4	Tipka za uključivanje/ isključivanje
5	Priključak za punjenje	6	Tipka za resetiranje

Isključivanje uređaja Mobile WiFi: Pritisnite i držite tipku za uključivanje/isključivanje dok se svi pokazatelji ne isključe.

Vraćanje uređaja Mobile WiFi na tvorničke postavke: Iglom pritisnite i držite tipku za resetiranje dok je uređaj Mobile WiFi uključen. Kad svi pokazatelji počnu treptati, resetiranje je završeno.

Često postavljana pitanja


Što trebam učiniti ako je indikator signala na uređaju Mobile WiFi crven i nemam pristup internetu?

- Provjerite je li SIM kartica ispravne veličine i je li ispravno umetnuta u utor.
- Potvrdite ima li na SIM kartici dovoljno raspoloživog iznosa. Ako je SIM kartica nova, provjerite ima li pristup internetu.
- Možda je omogućena značajka potvrde PIN-a. 1) Otvorite aplikaciju **HUAWEI AI Life**, otvorite **Napredne postavke (Advanced Settings) > Upravljanje PIN kodom (PIN Management)** i unesite točan PIN. 2) Onemogućite ovu značajku ako ne želite svakodnevno upisivati svoj PIN.
- Ako problem i dalje postoji, vratite uređaj Mobile WiFi na tvorničke postavke i pokušajte ponovno.

Što trebam učiniti ako se ne mogu povezati s uređajem Mobile WiFi nakon nekog razdoblja neaktivnosti?

Vaš je uređaj Mobile WiFi možda u načinu mirovanja ili isključen.

- Pritisnite tipku za uključivanje/isključivanje na uređaju Mobile WiFi. Ako pokazatelji zasvijetle, uređaj Mobile WiFi bio je u stanju mirovanja. U tom načinu rada uređajem Mobile WiFi automatski se onemogućava značajka Wi-Fi kako bi se štedjela energija. Možete onemogućiti način mirovanja putem aplikacije **HUAWEI AI Life**.
- Ako nema odziva nakon što pritisnete tipku za uključivanje/isključivanje, vaš Mobile WiFi će biti isključen. Pritisnite i držite tipku za uključivanje/isključivanje kako biste ga uključili.

 Ne upotrebljavajte uređaj Mobile WiFi gdje je uporaba aktivnih bežičnih uređaja zabranjena (kao tijekom leta) i provjerite je li uređaj isključen.

Pravna napomena

Autorska prava © 2024 Huawei Device Co., Ltd. Sva su prava pridržana.

Proizvod opisan u ovom priručniku može uključivati softver zaštićen autorskim pravima koja pripadaju tvrtki Huawei i mogućim davateljima licence. Korisnik ne smije ni na koji način reproducirati, distribuirati, modificirati, dekompilirati, disasemblirati, dekriptirati ili raspakirati navedeni softver niti na njemu raditi obrnuti inženjering, niti ga smije davati u podnajam, prenositi ili davati u podlicencu, osim u slučajevima kada su takva ograničenja zabranjena

primjenjivim zakonima ili kada takve radnje odobre odnosni nositelji autorskih prava.

Zaštitni znakovi i dozvole

LTE je zaštitni znak tvrtke ETSI.

Wi-Fi®, logotip Wi-Fi CERTIFIED i logotip Wi-Fi zaštitni su znakovi tvrtke Wi-Fi Alliance.

Svi drugi ovdje navedeni zaštitni znakovi i nazivi proizvoda, usluga i tvrtki mogu biti vlasništvo njihovih odnosnih vlasnika.

Napomena

Neke ovdje opisane značajke proizvoda i njegove opreme ovise o instaliranom softveru, kapacitetima i postavkama lokalne mreže i stoga je moguće da ne budu aktivirane ili mogu biti ograničene od strane lokalnih mrežnih operatora ili pružatelja mrežnih usluga.

Prema tome, moguće je da ovdje sadržani opis ne odgovara u potpunosti proizvodu ili njegovoj opremi koju ste kupili.

Huawei zadržava pravo mijenjati ili modificirati bilo koje informacije ili specifikacije navedene u ovom priručniku bez prethodne najave i bez preuzimanja bilo kakve odgovornosti.

ODRICANJE OD ODGOVORNOSTI

SAV SADRŽAJ OVOG PRIRUČNIKA DAJE SE U STANJU "KAKAV JEST".

OSIM KADA PRIMJENJIVI ZAKONI ZAHTIJEVAJU DRUKČIJE, U ODNOSU NA TOČNOST, POUZDANOST ILI SADRŽAJ OVOG PRIRUČNIKA, NE DAJU SE NIKAKVA JAMSTVA BILO KOJE VRSTE, IZRIJEKOM NITI PODRAZUMIJEVANA, UKLJUČUJUĆI BEZ OGRANIČENJA I PODRAZUMIJEVANA JAMSTVA U POGLEDU TRŽIŠNE PROĐE I PRIKLADNOSTI ZA ODREĐENU NAMJENU. HUAWEI NEĆE NI U KOJEM SLUČAJU SNOSITI ODGOVORNOST NI ZA KAKVU POSEBNU, SLUČAJNU ILI POSLJEDIČNU ŠTETU ILI GUBITAK DOBITI, POSLA, PRIHODA, PODATAKA, UGLEDA, UŠTEDA ILI OČEKIVANIH UŠTEDA BEZ OBZIRA NA TO JESU LI SE TAKVI GUBICI MOGLI PREDVIDJETI ILI NE.

MAKSIMALNA ODGOVORNOST (OVO SE OGRANIČENJE NE ODNOSI NA ODGOVORNOST ZA TJELESNE OZLJEDE U OPSEGU U KOJEM SU TAKVA OGRANIČENJA ZABRANJENA PRIMJENJIVIM ZAKONOM) KOJU HUAWEI MOŽE SNOSITI U VEZI S UPORABOM PROIZVODA OPISANOG U OVOM PRIRUČNIKU OGRANIČAVA SE NA IZNOS KOJI JE KORISNIK PLATIO ZA KUPNJU TOG PROIZVODA.

Uvozni i izvozni propisi

Korisnici su obvezni pridržavati se svih primjenjivih izvoznih ili uvoznih zakona i propisa te su odgovorni ishoditi sve potrebne dozvole i odobrenja nadležnih organa kako bi izvezli, ponovno izvezli ili uvezli proizvod na koji se ovaj priručnik odnosi, uključujući u njemu sadržani softver i tehničke podatke.

Pravila o privatnosti

Kako biste bolje razumjeli kako koristimo i štitimo vaše osobne informacije, pročitajte Pravila o privatnosti na

<https://consumer.huawei.com/privacy-policy>.

Kako biste razumjeli način na koji koristimo i štitimo vaše osobne podatke na ovom uređaju, otvorite web-stranicu za upravljanje ili aplikaciju HUAWEI AI Life, uđite u područje Izjava o uređajima tvrtke Huawei s mobilnom širokopojasnom mrežom i zaštitu privatnosti i pročitajte naša pravila o privatnosti.

Ažuriranje softvera

Nastavkom uporabe ovog uređaja potvrđujete da ste pročitali i složili se sa sljedećim sadržajem:

Radi pružanja bolje usluge ovaj će uređaj automatski dohvatiti podatke o ažuriranju softvera od tvrtke Huawei ili vašeg mobilnog operatera nakon povezivanja s internetom. Taj će proces upotrijebiti mobilne podatke te zahtijeva pristup jedinstvenom identifikatoru (serijski broj) vašeg uređaja i ID-ju mreže davatelja usluge (PLMN) kako bi provjerio treba li vaš uređaj ažurirati.

Ovaj uređaj podržava značajku automatskog ažuriranja. Kada je omogućena, uređaj će automatski preuzeti i instalirati ključna ažuriranja koje nudi tvrtka Huawei ili vaš mobilni operater. Ova značajka omogućena je prema zadanim postavkama, a konfigurirati je možete u izborniku s postavkama na web-stranici za upravljanje.

Informacije o sigurnosti



[Upozorenje] Pažljivo pročitajte sve sigurnosne informacije prije uporabe uređaja kako biste bili sigurni da ga upotrebljavate na siguran i ispravan način te kako biste doznali kako na ispravan način odložiti uređaj.

Elektronički uređaj

Uređaj ne rabite ako je njegova uporaba zabranjena. Nemojte koristiti uređaj ako na taj način uzrokuje opasnost ili smetnje drugim elektroničkim uređajima.

Ometanje rada medicinske opreme

- Poštujte pravila i propise bolnica i zdravstvenih ustanova. Ne rabite uređaj na mjestima gdje je to zabranjeno.
- Neki bežični uređaji mogu utjecati na rad slušnih aparata ili srčanih elektrostimulatora. Za više informacija obratite se svom davatelju usluga.
- Proizvođači srčanih elektrostimulatora preporučuju da se održava najmanja udaljenost od 15 cm između uređaja i srčanog elektrostimulatora kako bi se izbjegle moguće smetnje elektrostimulatora. Rabite li srčani elektrostimulator, uređaj držite na strani suprotnoj od elektrostimulatora i ne nosite ga u prednjem džepu.

Prostori sa zapaljivim tvarima i eksplozivima

- Nemojte rabiti uređaj tamo gdje su pohranjene zapaljive tvari ili eksplozivi (na primjer na benzinskoj crpki, u skladištu nafte ili kemijskom postrojenju). Uporaba uređaja u tim okruženjima povećava rizik od eksplozije ili vatre. Osim toga, slijedite upute naznačene tekstom ili simbolima.
- Ne skladištite i ne transportirajte uređaj u spremnicima sa zapaljivim tekućinama, plinovima ili eksplozivima.

Sigurnost u prometu

- Pridržavajte se lokalnih zakona i propisa tijekom uporabe uređaja. Kako biste smanjili rizik od nesreće, bežični uređaj ne koristite za vrijeme vožnje.
- Usredotočite se na vožnju. Sigurna vožnja vaš je prioritet.
- Radiofrekvencijski signali mogu utjecati na elektroničke sustave motornih vozila. Dodatne informacije potražite kod proizvođača vozila.
- Ne stavljajte uređaj preko zračnog jastuka ili u područje u unutar vozila u koje se otvara zračni jastuk. Ako to učinite, može doći do ozljede zbog jake sile tijekom napuhavanja zračnog jastuka.
- Ne rabite uređaj za vrijeme leta avionom ili neposredno prije ukrcavanja. Uporaba bežičnih uređaja u avionu može ometati bežične mreže, predstavljati opasnost za rad aviona ili biti zabranjena.

Radno okruženje

- Izbjegavajte prašnja, vlažna ili prljava okruženja. Izbjegavajte magnetska polja. Uporaba uređaja u takvim okruženjima može rezultirati kvarom strujnih krugova.
- Ne rabite uređaj tijekom olujnog nevremena kako biste ga zaštitili od opasnosti uzrokovanih gromovima.
- Idealna radna temperatura je od 0°C do 35°C. Idealna temperatura skladištenja je od -20°C do +45°C. Prekomjerna vrućina ili hladnoća mogu oštetiti uređaj ili dodatnu opremu.
- Uređaj i dodatnu opremu čuvajte na dobro prozračenom i hladnom mjestu, podalje od izravnog sunčevog svjetla. Uređaj ne stavljajte u kutije niti prekrivajte ručnicima ili drugim predmetima. Uređaj ne stavljajte u spremnik sa slabim rasipanjem topline, primjerice u kutiju ili torbu.
- Uređaj ne izlažite dulje vrijeme izravnom sunčevom svjetlu (primjerice na armaturnoj ploči automobila).
- Kako biste zaštitili uređaj ili dodatnu opremu od požara ili električnih udara, izbjegavajte izlaganje kiši i vlazi.
- Uređaj držite podalje od izvora topline, primjerice grijalica, mikrovalnih pećnica, štednjaka, grijača vode, radijatora ili svijeća.
- Ako se uređaj pregrije, na neko vrijeme prestanite rabiti uređaj ili aplikacije. Ako je koža dulje vrijeme izložena pregrijanom uređaju,

može doći do pojave znakova opekline pri niskim temperaturama, kao što su crvene mrlje i tamnija pigmentacija.

- Ne dirajte antenu uređaja. Može doći do smanjenja kvalitete u komunikaciji.
- Ne dopustite da djeca ili kućni ljubimci grizu ili sišu uređaj ili dodatnu opremu. Na taj način može doći do oštećenja ili eksplozije.
- Poštujte lokalne zakone i propise te poštujte privatnost i zakonska prava drugih osoba.
- Oznaka ovog uređaja nalazi se u odjeljku za baterije. Uklonite stražnji poklopac i bateriju kako biste je pregledali.

Sigurnost djece

- Poštujte sve mjere opreza vezane uz sigurnost djece. Dozvolite li djeci da se igraju s uređajem ili dodatnom opremom, to za njih može biti opasno. Uređaj sadrži odvojive dijelove koji mogu predstavljati opasnost od gušenja. Držite podalje od djece.
- Uređaj i njegova dodatna oprema nisu namijenjeni uporabi od strane djece. Djeca smiju koristiti uređaj samo uz nadzor odrasle osobe.

Dodatna oprema

- Uporaba neodobrenog ili nekompatibilnog adaptera, punjača ili baterije može uzrokovati požar, eksploziju ili druge opasnosti.
- Izaberite samo onu dodatnu opremu koja je odobrena za uporabu s ovim modelom od strane proizvođača uređaja. Uporaba bilo kakve druge vrste dodatne opreme može poništiti jamstvo, kršiti lokalne propise i zakone, a može biti i opasna. Kontaktirajte svojeg trgovca za informacije o dostupnosti odobrene opreme u vašem području.

Sigurna uporaba punjača

- Za uređaje koji se priključuju u utičnicu, utičnica mora biti postavljena u blizini uređaja i lako dostupna.
- Iskopčajte punjač iz električne utičnice i iz uređaja kada se ne koristi.
- Punjač ne izlažite padovima ni udarcima.
- Ako je električni kabel oštećen (na primjer žica se vidi ili je slomljena) ili ako se utikač olabavi, odmah ga prestanite rabiti. Daljnja upotreba može rezultirati električnim udarima, kratkim spojem ili požarom.
- Ne dodirujte uređaj ili punjač mokrim rukama. Time možete uzrokovati kratki spoj, kvar ili električni udar.
- Ako je punjač izložen vodi, drugim tekućinama ili prekomjerno vlazi, odnesite ga u ovlaštenu Huaweijev servisni centar na pregled.

- Pazite da prilagodnik za napajanje ispunjava zahtjeve norme IEC/ EN 62368-1 te da je ispitan i odobren u skladu s nacionalnim ili lokalnim standardima.
- Uređaj priključujte samo u proizvode s logotipom USB-IF ili one koji zadovoljavaju program sukladnosti s USB-IF.

Sigurna uporaba baterije

- Ne spajajte polove baterije s vodljivim predmetima kao što su ključevi, nakit ili drugi predmeti od metala. Na taj se način može izazvati kratki spoj na bateriji i uzrokovati ozljede ili opekline.
- Držite bateriju podalje od vatre, prekomjerne topline, ekstremno niskog tlaka zraka i izravne sunčeve svjetlosti. Nemojte je stavljati na ili u grijače. Nemojte je rastavljati, preinačavati, bacati ili stiskati. Nemojte umetati strane predmete u bateriju i nemojte je uranjati u tekućine ni izlagati vanjskoj sili ili pritisku jer to može uzrokovati curenje, pregrijavanje, zapaljenje ili čak eksploziju baterije.
- Ne pokušavajte modificirati ili prenamijeniti bateriju, umetati strana tijela u nju ili ju uranjati ili izlagati vodi ili drugim tekućinama. Ovakvim postupanjem može doći do požara, eksplozije ili drugih opasnosti.
- Ako baterija procuri, pripazite da elektroliti ne dođu u izravan kontakt s kožom ili očima. Ako elektrolit dođe u dodir s kožom ili vam prsne u oči, odmah isperite čistom vodom i obratite se liječniku.
- U slučaju deformacija baterije, promjene boje ili pregrijavanja tijekom punjenja ili skladištenja, odmah prestanite koristiti uređaj i uklonite bateriju. Daljnja uporaba može rezultirati curenjem baterije, požarom ili eksplozijom.
- Baterije ne stavljajte u vatru jer mogu eksplodirati. I oštećene baterije također mogu eksplodirati.
- Iskorištene baterije odložite u skladu s lokalnim propisima. Nepravilna uporaba baterije može dovesti do požara, eksplozije ili drugih opasnosti.
- Ne dopustite da djeca ili kućni ljubimci grizu ili sišu bateriju. Na taj način može doći do oštećenja ili eksplozije.
- Bateriju ne razbijajte niti ne pokušavajte probosti ili je izlagati visokom vanjskom pritisku. Time možete izazvati kratki spoj ili pregrijavanje.
- Ne dopustite da vam uređaj ili baterija padnu. Ako uređaj ili baterija padnu, naročito na tvrdu površinu, mogu se oštetiti.
- Ako se vrijeme uređaja na čekanju znatno skрати, zamijenite bateriju.
- Kada je u uređaj ugrađena neuklonjiva baterija, nemojte pokušavati sami zamijeniti bateriju jer biste mogli oštetiti bateriju, što može uzrokovati pregrijavanje, požar i ozljedu. Bateriju

ugrađenu u vaš uređaj treba servisirati tvrtka Huawei ili ovlašteni davatelj usluga.

Čišćenje i održavanje

- Uređaj i dodatna oprema moraju biti suhi. Ne pokušavajte ga osušiti vanjskim izvorom topline kao što je mikrovalna pećnica ili sušilo za kosu.
- Ne izlažite uređaj ili dodatnu opremu prekomjernoj toplini ili hladnoći. Takva okruženja mogu omesti ispravan rad uređaja i uzrokovati požar ili eksploziju.
- Izbjegavajte udarce koji mogu rezultirati kvarom uređaja, pregrijavanjem, požarom ili eksplozijom.
- Prije čišćenja ili održavanja uređaja prestanite ga koristiti, zaustavite sve aplikacije i iskopčajte sve u njega ukopčane kabele.
- Za čišćenje uređaja ili dodatne opreme ne rabite kemijske deterdžente, praške ili druga kemijska sredstva (kao što su alkohol ili benzin). Ove tvari mogu oštetiti dijelove uređaja ili predstavljati opasnost od požara. Za čišćenje kućišta uređaja i dodatne opreme upotrijebite čistu, mekanu i suhu krpu.
- Pokraj uređaja ne ostavljajte dulje vrijeme magnetne kartice, primjerice kreditne ili telefonske kartice. Može doći do oštećenja magnetskih kartica.
- Ne rastavljajte niti ponovo proizvodite uređaj i sve njegove dodatke. Na taj način poništava se jamstvo i oslobađa proizvođača od odgovornosti za oštećenja. Ako dođe do oštećenja, obratite se ovlaštenom Huaweijevom servisnom centru za pomoć ili popravak.

Informacije o odlaganju i recikliranju



Simbol na proizvodu, bateriji, dokumentaciji ili pakiranju označava da se proizvode i baterije mora na kraju radnog vijeka odnijeti na zasebna mjesta za prikupljanje otpada koja su odredile lokalne vlasti. Time će se osigurati da se recikliranje otpadne električne i elektroničke opreme (EEE) te rukovanje njome obavljaju na način koji čuva vrijedne materijale i štiti ljudsko zdravlje i okoliš. Za više informacija obratite se lokalnim vlastima, maloprodajnom trgovcu, službi za odlaganje komunalnog otpada ili posjetite web-mjesto <https://consumer.huawei.com/en/>.

Smanjenje upotrebe opasnih tvari

Ovaj uređaj i njegovi električni dodaci u skladu su s lokalnim primjenjivim pravilima o ograničavanju upotrebe određenih opasnih

tvari u električnoj i elektroničkoj opremi, kao što su uredbe REACH i RoHS te direktiva o baterijama (gdje je primjenjivo) EU-a. Za pregled izjava o sukladnosti s uredbama REACH i RoHS posjetite web-mjesto <https://consumer.huawei.com/certification>.

Informacije o izlaganju zračenju radijskih frekvencija

Za države koje su usvojile ograničenje specifične stope apsorpcije (SAR) od 2,0 W/kg na 10 grama tkiva. Uređaj je u skladu sa specifikacijama za radijsku frekvenciju kada se upotrebljava na udaljenosti od 0.5 cm od tijela. Najviša prijavljena SAR vrijednost: SAR za područje tijela: 1.27 W/kg.

Usklađenost s propisima EU

Ovim putem tvrtka Huawei Device Co., Ltd. izjavljuje da je ovaj uređaj E5586-326 sukladan sa sljedećim Direktivama: RED 2014/53/EU, RoHS 2011/65/EU, ErP 2009/125/EZ.

Potpuni tekst izjave o sukladnosti EU-a, detaljne informacije o proizvodima koji upotrebljavaju energiju te najnovije informacije o dodacima i softveru dostupni su na sljedećoj internetskoj adresi: <https://consumer.huawei.com/certification>.

Frekvencijski pojasevi i snaga

Frekvencijski pojasevi u kojima radi radijska oprema: neki pojasevi možda nisu dostupni u svim državama ili na svim područjima. Obratite se lokalnom operateru kako biste saznali više pojedinosti. WCDMA 900/2100: 25.7dBm, LTE Band 1/3/7/8/20/28/38: 25dBm, Wi-Fi 2.4GHz: 20dBm.

Na adresi <https://consumer.huawei.com/en/support/hotline> možete pronaći nedavno ažurirane informacije o broju telefona službe za podršku i adresu e-pošte za svoju državu ili regiju.

Slovenščina

Vstavljanje kartice SIM

Kartico SIM vstavite v režo tako, da je čip kartice obrnjen navzdol, stran z zarezo pa navzven.



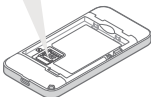
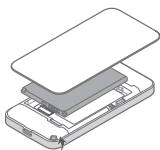
mini-SIM (2FF)



micro-SIM (3FF)



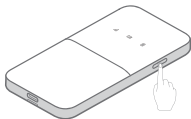
nano-SIM (4FF)



i Odstranite zadnji pokrov, da si lahko ogledate privzeto ime omrežja Wi-Fi® (SSID) in geslo (WIFI KEY).

Vklop naprave Mobile WiFi

Za vklop naprave Mobile WiFi pritisnite in zadržite gumb za vklop/izklop. Po vklopu naprava Mobile WiFi samodejno poišče signale mobilnega omrežja.





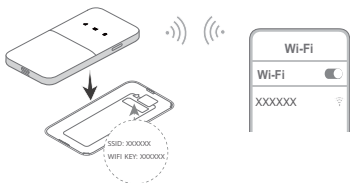
Bela: povezava z omrežno storitvijo je vzpostavljena.

Rdeča: ni storitve.

Pritisnite in zadržite, če želite vklopiti/izklopiti mobilno omrežje WiFi. (Mobilno omrežje in omrežje Wi-Fi bosta izključena.)

Dostop do interneta

Svojo napravo povežite z napravo Mobile WiFi, da boste lahko dostopali do interneta. Odstranite zadnji pokrov, da preverite privzeto ime omrežja Wi-Fi (SSID) in geslo (WIFI KEY).



Upravljanje naprave

V aplikaciji: Optično preberite spodnjo kodo QR, da prenesete aplikacijo HUAWEI AI Life za upravljanje naprave Mobile WiFi. Spremenite lahko na primer ime in geslo omrežja Wi-Fi ali si ogledate porabo podatkov.



i Če naprave ne morete dodati v aplikacijo, preverite, ali uporabljate najnovjšo različico.

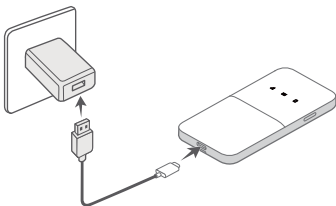
V brskalniku: Napravo Mobile WiFi lahko upravljate na strani za spletno upravljanje. Odstranite zadnji pokrov, kjer so navedeni privzeti naslov IP, geslo in drugi podatki.

- i** Če ne morete obiskati spletnih strani za upravljanje, preverite, ali ima mobilni telefon oziroma računalnik vzpostavljeno povezavo z napravo Mobile WiFi.
- Priporočamo, da spremenite privzeto ime in geslo omrežja Wi-Fi ter privzeto geslo za prijavo, da zaščitite svoje podatke.

Polnjenje



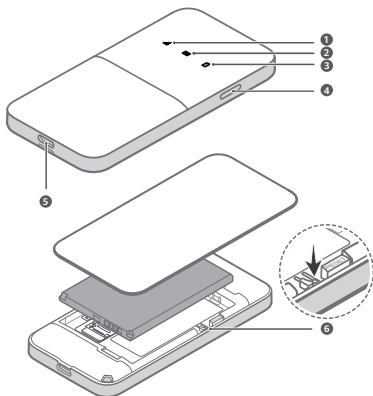
Rdeča: nizka raven napolnjenosti baterije. Napolnite napravo Mobile WiFi.



Uporabite originalni polnilni kabel in napajalnik družbe Huawei.

- i** Napajalnik je izbirni dodatek. Če ni vključen v paketu, ga lahko pri prodajalcu kupite ločeno.

Videz



- | | | | |
|---|-------------------------------------|---|----------------------|
| 1 | Lučka stanja signala | 2 | Lučka stanja SMS |
| 3 | Lučka stanja napolnjenosti baterije | 4 | Gumb za vklop/izklop |
| 5 | Vhod za polnjenje | 6 | Gumb za ponastavitev |

Izklop naprave Mobile WiFi: Pritisnite in pridržite gumb za vklop/izklop, dokler se ne izklopijo vse lučke stanja.

Ponastavitev naprave Mobile WiFi na tovarniške nastavitve: Ko je naprava Mobile WiFi vklopljena, s sponko pritisnite in zadržite gumb za ponastavitev. Ko začnejo utripati vse lučke stanja, je ponastavitev končana.

Pogosta vprašanja


Kaj naj naredim, če indikator signala na napravi Mobile WiFi sveti rdeče in ne morem dostopati do interneta?

- Preverite, ali je kartica SIM prave velikosti in pravilno vstavljena v režo.
- Preverite, ali je stanje na vaši kartici SIM ustrezno. Če je kartica SIM nova, preverite, ali lahko dostopa do interneta.
- Morda je omogočena funkcija preverjanja s kodo PIN. 1) Zaženite aplikacijo **HUAWEI AI Life**, izberite možnost **Napredne nastavitve (Advanced Settings) > Upravljanje kod PIN (PIN Management)** in vnesite pravilno kodo PIN. 2) To funkcijo onemogočite, če ne želite redno vnašati kode PIN.
- Če težave ne odpravite, ponastavite napravo Mobile WiFi na tovarniške nastavitve in poskusite znova.

Kaj naj naredim, če po določenem času nedejavnosti ne morem vzpostaviti povezave s svojo napravo Mobile WiFi?

Naprava Mobile WiFi je morda v načinu spanja ali pa je izklopljena.

- Na napravi Mobile WiFi pritisnite gumb za vklop/izklop. Če se indikatorji vklopijo, je bila naprava Mobile WiFi v načinu spanja. Naprava Mobile WiFi v tem načinu samodejno onemogoči Wi-Fi zaradi varčevanja z energijo. Način spanja lahko onemogočite v aplikaciji **HUAWEI AI Life**.
- Če se naprava ne odziva, ko pritisnete gumb za vklop/izklop, je naprava Mobile WiFi izklopljena. Pritisnite in zadržite gumb za vklop/izklop, da jo znova vklopite.

 Naprave Mobile WiFi ne uporabljajte na mestih, kjer je uporaba aktivnih brezžičnih naprav prepovedana (na primer med letalskimi leti), in se prepričajte, da je izklopljena.

Pravna obvestila

Avtorske pravice © 2024 Huawei Device Co., Ltd. Vse pravice pridržane.

Izdelek, opisan v tem priročniku, lahko vključuje avtorsko zaščiteno programsko opremo podjetja Huawei in morebitnih licencodajalcev. Uporabniki zgoraj navedene programske opreme ne smejo na noben način kopirati, distribuirati, spreminjati, povratno prevajati, razstavljanje, dešifrirati, ekstrahirati, v njej izvajati povratni inženiring, dajati v zakup, dodeljevati ali podlicencirati, razen če so takšne omejitve prepovedane z ustrezno zakonodajo ali če takšna dejanja dovolijo ustrezni imetniki avtorskih pravic.

Blagovne znamke in dovoljenja

LTE je blagovna znamka podjetja ETSI.

Wi-Fi®, logotip Wi-Fi CERTIFIED in logotip Wi-Fi so blagovne znamke Wi-Fi Alliance.

Imena drugih navedenih blagovnih znamk, izdelkov, storitev in podjetij so lahko v lasti njihovih ustreznih lastnikov.

Opomba

Nekatere funkcije izdelka in njegovih pripomočkov, opisanih v tem dokumentu, uporabljajo nameščeno programsko opremo, zmožnosti in nastavitve lokalnega omrežja, zato morda ne bodo aktivirane ali pa jih lahko omejujejo operaterji lokalnega omrežja ali ponudniki omrežnih storitev.

Zato se opisi v tem dokumentu morda ne bodo popolnoma ujemali z izdelkom ali njegovimi pripomočki, ki jih kupite.

Podjetje Huawei si pridržuje pravico spremeniti ali popraviti katere koli informacije ali tehnične podatke v tem priročniku brez predhodnega obvestila ali kakršne koli obveznosti do vas.

ZAVRNITEV ODGOVORNOSTI

CELOTNA VSEBINA TEGA PRIROČNIKA JE NA VOLJO, »KAKRŠNA JE«. RAZEN ČE TO ZAHTEVA USTREZNA ZAKONODAJA, NE DAJEMO V POVEZAVI S TOČNOSTJO, ZANESLJIVOSTJO ALI VSEBINO TEGA PRIROČNIKA JAMSTEV NOBENE VRSTE, PA NAJ BODO IZRECNA ALI NAKAZANA, KAR VKLJUČUJE TUDI NAKAZANA JAMSTVA TRŽNOSTI IN PRIMERNOSTI ZA DOLOČEN NAMEN, VENDAR NE OMEJENO NANJE.

DO NAJVEČJE MERE, KI JO DOPUŠČA LOKALNA ZAKONODAJA, NE BO PODJETJE HUAWEI V NOBENEM PRIMERU ODGOVORNO ZA NOBENO POSEBNO, NAKLJUČNO, NEPOSREDNO ALI POSLEDIČNO ŠKODO ALI IZGUBO DOBIČKOV, POSLOVANJA, PRIHODKOV, PODATKOV, PRIHRANKOV, POVEZANIH Z DOBRIM IMENOM, ALI PRIČAKOVANIH PRIHRANKOV, NE GLEDE NA TO, ALI JE TAKŠNE IZGUBE MOGOČE PREDVIDETI ALI NE.

NAJVEČJA ODGOVORNOST (TA OMEJITEV NE VELJA ZA ODGOVORNOST ZA OSEBNE POŠKODBE DO MERE, KO USTREZNA ZAKONODAJA PREPREČUJE TAKŠNO OMEJITEV) PODJETJA HUAWEI V ZVEZI Z UPORABO IZDELKA, OPISANEGA V TEM PRIROČNIKU, JE OMEJENA NA ZNESEK, KI GA STRANKE PLAČAJO ZA NAKUP TEGA IZDELKA.

Predpisi glede uvoza in izvoza

Stranke morajo upoštevati vse ustrezne zakone in predpise glede izvoza ali uvoza in so odgovorne pridobiti vsa potrebna vladna dovoljenja in licence za izvažanje, vnovično izvažanje ali uvažanje izdelka, navedenega v tem priročniku, vključno z navedeno programsko opremo in tehničnimi podatki.

Pravilnik o zasebnosti

Če želite bolje razumeti, kako uporabljamo in varujemo vaše osebne podatke, preberite pravilnik o zasebnosti na naslovu

<https://consumer.huawei.com/privacy-policy>.

Če želite izvedeti, kako uporabljamo in varujemo vaše osebne podatke v tej napravi, odprite spletno stran za upravljanje ali aplikacijo HUAWEI AI Life, poiščite dokument Izjava o širokopasovnih mobilnih napravah Huawei in zasebnosti ter preberite naš pravilnik o zasebnosti.

Posodobitev programske opreme

Z nadaljnjo uporabo naprave potrjujete, da ste prebrali naslednjo vsebino in se strinjate z njo:

Ta naprava lahko po vzpostavitvi povezave z internetom z namenom zagotavljanja boljše storitve od družbe Huawei ali vašega ponudnika storitev mobilne telefonije samodejno pridobi informacije za posodobitev programske opreme. Pri tem procesu se podatki prenašajo prek mobilnega omrežja, zahteva pa tudi dostop do enoličnega identifikatorja naprave (SN) in omrežnega ID-ja ponudnika storitev (PLMN), da lahko preveri, ali je potrebna posodobitev naprave.

Naprava podpira funkcijo samodejnega posodabljanja. Ko funkcijo omogočite, bo naprava samodejno prenesla in namestila najpomembnejše posodobitve podjetja Huawei ali vašega operaterja. Ta funkcija je privzeto omogočena in jo lahko konfigurirate v meniju z nastavitvami na spletni strani za upravljanje.

Varnostne informacije



[Opozorilo] Pred uporabo naprave natančno preberite vse varnostne informacije, da zagotovite njeno varno in pravilno delovanje ter se poučite o pravilnem odstranjevanju naprave.

Elektronska naprava

Naprave ne uporabljajte, če je njena uporaba prepovedana. Naprave ne uporabljajte, če lahko z njeno uporabo povzročate nevarnost za druge elektronske naprave ali jih motite.

Motenje medicinske opreme

- Upoštevajte pravila in predpise, ki jih določajo bolnišnice in zdravstveni domovi. Naprave ne uporabljajte, kjer je prepovedano.
- Nekateri brezžični naprave lahko vplivajo na delovanje pripomočkov za sluh ali srčnih spodbujevalnikov. Za dodatne informacije se obrnite na ponudnika storitev.
- Proizvajalci srčnih spodbujevalnikov priporočajo, da je med napravo in srčnim spodbujevalnikom vsaj 15 cm razdalje, da se prepreči morebitno motenje. Če uporabljate spodbujevalnik, naprave ne držite na strani telesa, na kateri je vstavljen, in je ne nosite v prednjem žepu.

Območja z gorljivimi in eksplozivnimi snovmi

- Naprave ne uporabljajte na mestih, kjer se hranijo gorljive ali eksplozivne snovi (na primer na bencinski postaji, v skladišču nafte ali kemijski tovarni). Če napravo uporabljate na teh območjih, se poveča tveganje za eksplozijo ali požar. Poleg tega upoštevajte navodila, navedena v besedilu ali simbolih.
- Naprave ne hranite ali prevažajte v vsebnikih z vnetljivimi tekočinami, plini ali eksplozivnimi snovmi.

Varnost v prometu

- Pri uporabi naprave upoštevajte lokalne zakone in predpise. Da bi zmanjšali možnost nesreče, brezžične naprave ne uporabljajte med vožnjo.
- Osredotočite se na vožnjo, saj je vaša prva odgovornost varnost v prometu.
- Signali RF lahko vplivajo na elektronske sisteme motornih vozil. Za dodatne informacije se obrnite na proizvajalca vozila.
- Naprave ne postavljajte na prostor z zračno blazino ali na mesto, na katerem se odpre. Zaradi močne sile, ki se razvije, ko se blazina napihne, lahko pride do poškodbe.
- Naprave ne uporabljajte med poletom ali neposredno pred vkrcanjem. Z uporabo brezžičnih naprav v letalu lahko motite brezžična omrežja, kar lahko povzroči tveganje pri upravljanju letala, in je prepovedano.

Delovno okolje

- Izogibajte se prašnim, vlažnim ali umazanim okoljem. Izogibajte se magnetnim poljem. Če napravo uporabljate v takšnih okoljih, lahko pride do motenj v delovanju vezja.
- Naprave ne uporabljajte med nevihtami, da jo zavarujete pred nevarnostjo zaradi strele.
- Najprimernejše delovne temperature so od 0 °C do 35 °C, najprimernejše temperature za hrambo pa od -20 °C do +45 °C. Ekstremna vročina ali mraz lahko poškodujeta napravo ali dodatke.
- Napravo in dodatke hranite v dobro prezračenem in hladnem prostoru, stran od neposrednega vira svetlobe. Naprave ne zavijajte v brisače ali pokrivajte z drugimi predmeti. Naprave ne postavljajte v vsebnik s slabim oddajanjem toplote, kot je na primer škatla ali torba.
- Naprave ne izpostavljajte dlje časa neposredni sončni svetlobi (na primer na armaturni plošči avtomobila).
- Da bi napravo ali dodatke zavarovali pred požarom ali električnim udarom, se izogibajte dežju in vlagi.
- Napravo hranite stran od virov toplote in ognja, kot so grelec, mikrovalovna pečica, kuhinjska pečica, grelec za vodo, radiator ali sveča.

- Če se je naprava pregrela, za nekaj časa prenehajte uporabljati napravo ali aplikacije. Če je koža dlje časa izpostavljena pregreti napravi, se lahko pojavijo simptomi opeklin zaradi izpostavljenosti nižji temperaturi, kot so rdeči madeži in temnejša pigmentacija.
- Ne dotikajte se antene naprave. V nasprotnem primeru se lahko kakovost komunikacij zmanjša.
- Otrokom ali živalim ne pustite, da bi grizli ali lizali napravo ali dodatke. To lahko povzroči poškodbo ali eksplozijo.
- Upoštevajte lokalne zakone in predpise ter zasebnost in pravne pravice drugih.
- Oznaka te naprave se nahaja v prostoru za baterije. Odstranite zadnji pokrov in baterijo, da jo preverite.

Varnost otrok

- Upoštevajte vse ukrepe glede varnosti otrok. Otroci se ne smejo igrati z napravo ali njenimi dodatki, saj je to lahko nevarno. Naprava vključuje snemljive dele, s katerimi se lahko otroci zadušijo. Napravo hranite zunaj dosega otrok.
- Naprava in njeni dodatki niso namenjeni otrokom. Otroci lahko uporabljajo napravo samo pod nadzorom odrasle osebe.

Dodatki

- Uporaba neodobrenega ali nezdržljivega napajalnika, polnilnika ali baterije lahko povzroči požar, eksplozijo ali druge nevarnosti.
- Izberite samo dodatke, ki jih je za uporabo s tem modelom odobril proizvajalec naprave. Če uporabljate katere koli druge tipe dodatkov, lahko pride do razveljavitve garancije, z njimi lahko kršite lokalne predpise in zakone, to pa je lahko tudi nevarno. Za informacije o razpoložljivosti odobrenih dodatkov na vašem območju se obrnite na svojega prodajalca.

Varnost polnilnika

- Za naprave, ki se vključijo, naj bo vtičnica v bližini naprav in lahko dostopna.
- Ko naprave ne uporabljate, polnilnik izključite iz vtičnice.
- Pazite, da vam polnilnik ne pade ali se poškoduje.
- Če je napajalni kabel poškodovan (žica ni zaščitena ali je prelomljena) ali razmajan, ga takoj prenehajte uporabljati. Če nadaljujete z uporabo, lahko pride do električnega udara, kratkega stika ali požara.
- Naprave ali polnilnika se ne dotikajte z mokrimi rokami. V tem primeru lahko pride do kratkega stika, motenj v delovanju ali električnega udara.
- Če je bil polnilnik izpostavljen vodi, drugim tekočinam ali prekomerni vlagi, ga odnesite na pregled v pooblaščen servisni center družbe Huawei.

- Prepričajte se, da napajalnik ustreza zahtevam standarda IEC/EN 62368-1 ter je preizkušen in odobren v skladu z nacionalnimi ali lokalnimi standardi.
- Napravo priključite samo na izdelke z logotipom USB-IF ali z dokončanim programom glede skladnosti z USB-IF.

Varnost baterije

- S poli baterije se ne dotikajte prevodnikov, kot so ključi, zlatnina ali drugi kovinski predmeti. To lahko povzroči kratek stik v bateriji, ta pa poškodbe ali opekline.
- Baterijo hranite stran od ognja, prekomerne vročine, izredno nizkega zračnega tlaka in neposredne sončne svetlobe. Ne odlagajte je na grelne naprave ali v njih. Baterije ne razstavljajte, spreminjajte, mečite ali stiskajte. Vanjo ne vstavljajte tujkov, ne potaplajte je v tekočine in ne izpostavljajte je zunanji sili ali pritisku, saj lahko to povzroči puščanje, pregrevanje, vžig ali celo eksplozijo.
- Baterije ne poskušajte spreminjati ali popravljati, vanjo vstavljati delov ali je potapljati ali izpostavljati vodi ali drugim tekočinam. To lahko povzroči požar, eksplozijo ali druge nevarnosti.
- Če baterija pušča, pazite, da elektrolit ne pride v neposreden stik s kožo ali očmi. Če pride do stika elektrolita s kožo ali če brizgne v oči, jih takoj sperite s čisto vodo in se posvetujte z zdravnikom.
- Če je baterija deformirana, spremeni barvo ali se med polnjenjem ali hranjenjem pregreva, takoj prenehajte uporabljati napravo in odstranite baterijo. Če nadaljujete z uporabo, lahko pride do puščanja baterije, požara ali eksplozije.
- Baterij ne mečite v ogenj, saj lahko eksplodirajo. Poškodovane baterije lahko eksplodirajo.
- Uporabljene baterije zavržite v skladu z lokalnimi predpisi. Napačna uporaba baterij lahko povzroči požar, eksplozijo ali druge nevarnosti.
- Otrokom ali živalim ne pustite, da bi grizle ali lizale baterijo. To lahko povzroči poškodbo ali eksplozijo.
- Baterije ne drobite ali luknjajte ali izpostavljajte visokemu zunanjemu pritisku. To lahko povzroči kratek stik ali pregrevanje.
- Pazite, da vam naprava ali baterije ne padejo. Če vam naprava ali baterije padejo, še posebej na trdo površino, se lahko okvarijo.
- Če se čas pripravljenosti naprave bistveno skrajša, zamenjajte baterijo.
- Če ima naprava vgrajeno baterijo, ki je ni mogoče odstraniti, baterije ne poskušajte zamenjati sami, saj jo lahko poškodujete, kar lahko povzroči pregrevanje, požar ali poškodbo. Vgrajeno baterijo v napravi mora popraviti Huawei oz. pooblaščen ponudnik storitev.

Čiščenje in vzdrževanje

- Pazite, da bodo naprava in dodatki suhi. Naprave ne poskušajte posušiti z zunanjim virom toplote, kot je na primer mikrovalovna pečica ali sušilec za lase.
- Naprave ali dodatkov ne izpostavljajte ekstremni toploti ali mrazu. Takšna okolja lahko motijo pravilno delovanje in povzročijo požar ali eksplozijo.
- Napravo zavarujte pred udarci, saj ti lahko povzročijo motnje v delovanju, pregrevanje, požar ali eksplozijo.
- Preden napravo očistite ali jo vzdržujete, jo prenehajte uporabljati, zaustavite vse aplikacije in izključite vse priključene kable.
- Za čiščenje naprave ali dodatkov ne uporabljajte kemičnih sredstev, praška ali drugih kemičnih snovi (kot sta alkohol in benzol). Te snovi lahko poškodujejo dele ali povzročijo tveganje za požar. Napravo in dodatke očistite s čisto, mehko in suho krpo.
- V bližino naprave za dlje časa ne odlagajte magnetnih kartic, kot so kreditne in telefonske kartice. Magnetne kartice se lahko namreč poškodujejo.
- Naprave in njenih dodatkov ne razstavljajte ali popravljajte. S tem boste razveljavili garancijo in proizvajalca razrešili odgovornosti za škodo. V primeru poškodbe se za pomoč ali popravilo obrnite na pooblaščen servisni center družbe Huawei.

Informacije o odlaganju in recikliranju



Ta simbol na izdelku, bateriji, dokumentaciji ali embalaži pomeni, da je treba izdelek in baterije ob koncu življenjske dobe odstraniti na ločenih prevzemnih mestih, ki jih določijo lokalni organi oblasti. S tem bo odpadna električna in elektronska oprema (EEO) reciklirana in obravnavana na način, ki ohranja dragocene materiale ter varuje zdravje ljudi in okolje.

Za več informacij se obrnite na lokalne organe oblasti, prodajalca ali službo za odstranjevanje gospodinjskih odpadkov oz. obiščite spletno mesto <https://consumer.huawei.com/en/>.

Zmanjševanje obsega nevarnih snovi

Ta naprava in njeni morebitni električni dodatki so skladni z veljavnimi lokalnimi predpisi o omejevanju uporabe nekaterih nevarnih snovi v električni in elektronski opremi, kot so uredba EU REACH ter direktiva RoHS in direktiva o baterijah (če so vključene). Za izjave o skladnosti z uredbo REACH in direktivo RoHS obiščite spletno mesto <https://consumer.huawei.com/certification>.

Informacije o izpostavljenosti radiofrekvenčnemu sevanju

Za države, v katerih velja omejitve vrednosti SAR 2,0 W/kg prek 10 gramov tkiva. Naprava ustreza specifikacijam RF za uporabo pri oddaljenosti 0.5 cm od telesa. Najvišja izmerjena vrednost SAR: SAR ob telesu: 1.27 W/kg.

Skladnost s predpisi EU

Huawei Device Co., Ltd. izjavlja, da je ta naprava E5586-326 skladna s temi direktivami: Direktiva 2014/53/EU o radijski opremi (RED), Direktiva 2011/65/EU o omejevanju uporabe nekaterih nevarnih snovi v električni in elektronski opremi (RoHS), Direktiva 2009/125/ES za izdelke, povezane z energijo (ErP).

Celotno besedilo izjave EU o skladnosti, podrobne informacije o direktivi ErP in najnovejše informacije o dodatni in programski opremi so na voljo na naslednjem internetnem naslovu:

<https://consumer.huawei.com/certification>.

Frekvenčni pasovi in moč

Frekvenčni pasovi, v katerih deluje radijska oprema: Nekateri pasovi morda ne bodo na voljo v vseh državah ali območjih. Za več podrobnosti se obrnite na lokalnega operaterja.

WCDMA 900/2100: 25.7dBm, LTE Band 1/3/7/8/20/28/38: 25dBm, Wi-Fi 2.4GHz: 20dBm.

Obiščite <https://consumer.huawei.com/en/support/hotline>, kjer boste našli najnovejšo telefonsko številko in e-poštni naslov za svojo državo ali regijo.

Română

Introducerea cartelei SIM

Introduceți cartela SIM în fantă cu cipul orientat în jos și colțul decupat spre exterior.



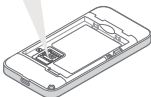
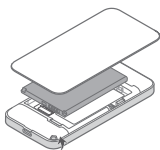
mini-SIM (2FF)



micro-SIM (3FF)



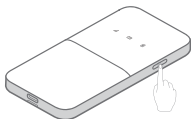
nano-SIM (4FF)



i Scoateți capacul din spate pentru a vedea numele Wi-Fi® implicit (SSID) și parola (WIFI KEY).

Pornirea Mobile WiFi

Apăsăți lung butonul de alimentare pentru a porni Mobile WiFi. Mobile WiFi caută semnale de rețea mobilă automat după pornire.



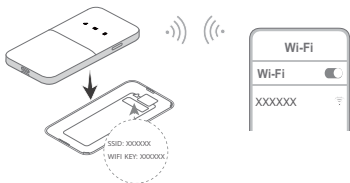
Alb: conectat la serviciul de rețea.

Roșu: lipsă serviciu

Apăsați lung pentru a porni/opri Wi-Fi Mobil. (Atât rețeaua celulară, cât și rețeaua Wi-Fi vor fi pornite/oprite.)

Accesarea internetului

Conectați dispozitivul la Mobile WiFi pentru a accesa internetul. Scoateți capacul din spate pentru a vizualiza numele Wi-Fi implicit (SSID) și parola (WIFI KEY).



Management dispozitiv

Din aplicație: Puteți scana codul QR de mai jos pentru a descărca aplicația HUAWEI AI Life pentru a administra dispozitivul Mobile WiFi, de ex. pentru a modifica numele Wi-Fi sau parola sau pentru a vedea consumul de date mobile.



i Dacă nu puteți adăuga dispozitivul în aplicație, verificați dacă utilizați cea mai recentă versiune.

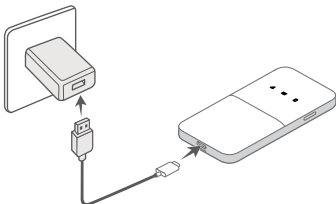
Utilizarea browserului: Puteți să gestionați Mobile WiFi utilizând pagina de gestionare bazată pe web. Scoateți capacul din spate pentru a vizualiza adresa IP implicită, parola și altele.

- i** • Dacă nu puteți vizita pagina web de administrare, verificați dacă telefonul mobil sau computerul este conectat la Mobile WiFi.
- Vă sugerăm să modificați numele și parola Wi-Fi implicite, precum și parola implicită de conectare, pentru a vă asigura că datele dvs. sunt protejate.

Încărcare



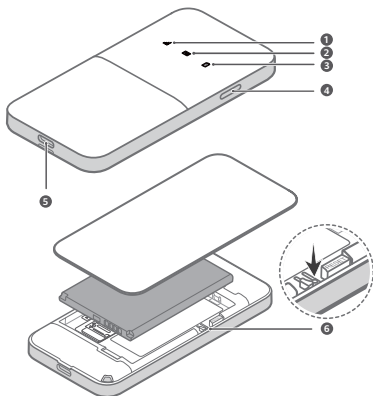
Roșu: Energie redusă baterie. Încărcați dispozitivul Mobile WiFi.



Utilizați cablul de încărcare original și adaptorul de alimentare original, furnizate de Huawei.

- i** Adaptorul de curent este un accesoriu opțional. Dacă nu este inclus în pachet, îl puteți achiziționa separat de la un comerciant.

Aspect



- | | | | |
|---|----------------------|---|---------------------|
| 1 | Indicator de semnal | 2 | Indicator SMS |
| 3 | Indicator de baterie | 4 | Buton de alimentare |
| 5 | Port de încărcare | 6 | Buton de resetare |

Pentru a opri Mobile WiFi: Apăsați lung pe butonul de alimentare până când toate indicatoarele se opresc.

Pentru a restabili setările din fabrică ale Mobile WiFi: Utilizați un ac pentru a apăsa lung butonul Resetare în timp ce Mobile WiFi este pornit. Când toate indicatoarele luminează intermitent, resetarea este finalizată.


Întrebări frecvente

Cum trebuie să procedez dacă indicatorul de semnal de pe dispozitivul Mobile WiFi este roșu și nu am acces la internet?

- Asigurați-vă că aveți o cartelă SIM de dimensiunea corectă și că aceasta este introdusă corect în fantă.
- Confirmați faptul că aveți suficient credit pe cartela SIM. În cazul în care cartela SIM este nouă, asigurați-vă că are acces la internet.
- Este posibil ca funcția de verificare a codului PIN să fie activată.
1) Deschideți **aplicația HUAWEI AI Life**, apoi accesați **Setări avansate (Advanced Settings) > Administrare PIN (PIN Management)** pentru a introduce codul PIN corect. 2) Dezactivați această funcție dacă nu doriți să introduceți codul PIN în mod periodic.
- Dacă problema persistă, restaurați setările din fabrică ale dispozitivului Mobile WiFi și încercați din nou.

Ce trebuie să fac dacă nu mă pot conecta la dispozitivul Mobile WiFi după o perioadă de inactivitate?

Dispozitivul Mobile WiFi se poate afla în modul de repaus sau poate fi oprit.

- Apăsați butonul de alimentare de pe dispozitivul Mobile WiFi. Dacă indicatorul se aprinde, Mobile WiFi se află în modul de repaus. În acest mod, dispozitivul Mobile WiFi dezactivează automat Wi-Fi pentru a economisi energie. Puteți dezactiva modul de repaus cu ajutorul **aplicației HUAWEI AI Life**.
 - Dacă nu există niciun răspuns după ce apăsați butonul de alimentare, dispozitivul Mobile WiFi este oprit. Apăsați lung butonul de alimentare pentru a-l reporni.
-  Evitați utilizarea dispozitivului Mobile WiFi în locurile în care sunt interzise dispozitivele wireless active (cum ar fi în timpul zborurilor), pentru a vă asigura că este oprit.

Aviz juridic

Drepturi de autor © 2024 Huawei Device Co., Ltd.

Toate drepturile rezervate.

Produsul descris în acest manual include software protejat prin legea drepturilor de autor aparținând Huawei și posibililor licențiatori. Clienții nu vor reproduce, distribui, modifica, decompila, dezasambla, decrpta, extrage, decodifica, închiria, atribui sau sublicenția, în niciun fel, respectivul software, în afara cazului în care astfel de restricții

sunt interzise de legile aplicabile sau dacă astfel de acțiuni sunt aprobate de respectivii deținători de drepturi de autor.

Mărci comerciale și permisiuni

LTE este o marcă comercială a ETSI.

Wi-Fi®, emblema Wi-Fi CERTIFIED și emblema Wi-Fi sunt mărci comerciale ale Wi-Fi Alliance.

Alte mărci comerciale, produse, servicii și nume de companii menționate pot aparține proprietarilor respectivi.

Notă

Unele caracteristici ale produsului și ale accesoriilor sale descrise în prezentul document se bazează pe software-ul instalat, pe capacitățile și setările rețelei locale și, prin urmare, pot să nu fie activate sau pot fi limitate de operatorii locali de rețea sau de furnizorii de servicii de rețea.

Prin urmare, descrierile din acest document pot să nu se potrivească cu produsul sau accesoriile sale pe care le achiziționați.

Huawei își rezervă dreptul de a modifica orice informații sau specificații din prezentul manual fără notificare prealabilă sau fără obligații.

DECLINAREA RĂSPUNDERII

TOT CONȚINUTUL ACESTUI MANUAL ESTE FURNIZAT „CA ATARE”. CU EXCEPȚIA SITUAȚIILOR IMPUSE DE LEGILE ÎN VIGOARE, NU SE ACORDĂ NICIO GARANȚIE, DE NICIUN FEL, EXPLICITE SAU IMPLICITE, INCLUSIV, DAR FĂRĂ A SE LIMITA LA, GARANȚIILE IMPLICITE DE VANDABILITATE ȘI CONFORMITATE PENTRU UN ANUMIT SCOP CU PRIVIRE LA ACURATEȚEA, FIABILITATEA SAU CONȚINUTUL ACESTUI MANUAL.

ÎN LIMITELE MAXIME PERMISE PRIN LEGISLAȚIA APLICABILĂ, HUAWEI NU VA FI RĂSPUNZĂTOARE ÎN NICIUN CAZ PENTRU DAUNE SPECIALE, INCIDENTALE, INDIRECTE SAU SUBSECVENTE SAU PENTRU PIERDERI DE PROFIT, AFACERI, VENITURI, DATE, ÎNCREDERE SAU ECONOMII ANTICIPATE, INDIFERENT DACĂ ACESTE PIERDERI POT FI ANTICIPATE SAU NU.

RESPONSABILITATEA MAXIMĂ A HUAWEI (ACEASTĂ LIMITARE NU SE VA APLICA LA RESPONSABILITATEA PENTRU RĂNIRE ÎN LIMITA APLICABILĂ ÎN CARE LEGEA INTERZICE O ASTFEL DE LIMITARE) CARE REZULTĂ DIN UTILIZAREA PRODUSULUI DESCRIS ÎN PREZENTUL MANUAL VA FI LIMITATĂ LA SUMA PLĂTITĂ DE CLIEȚI PENTRU ACHIZIȚIONAREA ACESTUI PRODUS.

Reglementări privind importul și exportul

Clientul se obligă să respecte toate reglementările și legile aplicabile privind importul și exportul și se obligă să obțină toate autorizațiile și licențele de stat necesare în scopul de a exporta, reexporta sau importa produsul menționat în prezentul manual, inclusiv produsele software și datele tehnice pe care le conține.

Politică de confidențialitate

Pentru a înțelege mai bine modul în care utilizăm și protejăm informațiile dvs. personale, citiți Politica de confidențialitate, la adresa <https://consumer.huawei.com/privacy-policy>.

Pentru a înțelege modul în care utilizăm și protejăm informațiile dvs. personale pe acest dispozitiv, deschideți pagina web de administrare sau aplicația Huawei AI Life, accesați Declarație despre Dispozitivele de bandă largă Huawei Mobile și Confidențialitate și citiți politica noastră de confidențialitate.

Actualizarea software-ului

Continuarea utilizării acestui dispozitiv denotă că ați citit și sunteți de acord cu următoarele:

Pentru a vă oferi servicii mai bune, acest dispozitiv va primi automat informații despre actualizări de software de la Huawei sau operatorul de rețea după conectarea la Internet. Acest proces va folosi date mobile și are nevoie de acces la numărul unic de identificare al dispozitivului (numărul de serie) și la ID-ul operatorului de rețea (PLMN) pentru a verifica dacă dispozitivul dvs. trebuie să fie actualizat.

Acest dispozitiv acceptă funcția de actualizare automată. După activare, dispozitivul va descărca și va instala în mod automat actualizări critice de la Huawei sau de la operatorul dvs. Această funcție este activată în mod implicit și poate fi configurată în meniul de setări din pagina web de administrare.

Informații despre siguranță



[Avertisment] Citiți cu atenție toate informațiile de siguranță înainte de a utiliza dispozitivul pentru a vă asigura că acesta funcționează corect și în siguranță și pentru a afla cum să eliminați în mod corespunzător dispozitivul.

Dispozitive electronice

Nu utilizați dispozitivul dacă este interzis acest lucru. Nu folosiți dispozitivul atunci când utilizarea acestuia cauzează pericole sau interferențe cu alte dispozitive electronice.

Interferențe cu echipamentul medical

- Urmați normele și regulamentele stabilite de către spitale și unitățile sanitare. Nu utilizați dispozitivul în locurile în care este interzis.
- Unele dispozitive fără fir ar putea afecta performanța aparatelor auditive sau a stimulatoarelor cardiace. Consultați furnizorul dvs. de servicii pentru mai multe informații.
- Producătorii de stimulatoare cardiace recomandă să se păstreze o distanță minimă de 15 cm între un dispozitiv și stimulatorul cardiac, pentru a evita eventualele interferențe cu stimulatorul cardiac. Dacă folosiți un stimulator cardiac, utilizați dispozitivul în

partea opusă față de stimulatorul cardiac și nu purtați dispozitivul în buzunarul din față.

Zonele cu substanțe inflamabile și explozive

- Nu utilizați dispozitivul în locurile în care sunt depozitate substanțe inflamabile sau explozive (de exemplu în benzinării, depozite de combustibil sau uzine chimice). Utilizarea dispozitivului în astfel de medii crește riscul de explozii sau incendii. Pe lângă aceasta, respectați instrucțiunile indicate în text sau simboluri.
- Nu depozitați și nu transportați dispozitivul în același recipient cu lichide inflamabile, gaze sau substanțe explozive.

Siguranța în trafic

- Respectați legile și reglementările locale atunci când utilizați dispozitivul. Pentru a reduce riscul producerii accidentelor, nu utilizați dispozitivul fără fir în timp ce șofați.
- Concentrați-vă asupra șofatului. Prima dumneavoastră responsabilitate este să șofați în siguranță.
- Semnalele de radiofrecvență (RF) pot afecta sistemele electronice ale autovehiculelor. Pentru informații suplimentare, contactați producătorul autovehiculului.
- În autovehicule, nu poziționați dispozitivul peste airbag sau în zona de degajare a airbagului. Dacă procedați astfel, vă puteți răni din cauza forței deosebite cu care este expulzat airbagul.
- Nu utilizați dispozitivul atunci când vă aflați la bordul unei aeronave sau înainte de îmbarcare. Utilizarea dispozitivelor wireless într-o aeronavă poate întrerupe rețelele wireless, poate prezenta un pericol pentru funcționarea aeronavei sau poate fi ilegală.

Mediul de utilizare

- Evitați mediile cu praf, umezeală și murdărie. Evitați câmpurile magnetice. Utilizarea dispozitivului în aceste medii poate duce la defecțiuni la circuite.
- Nu utilizați dispozitivul în timpul furtunilor cu descărcări electrice, pentru a proteja dispozitivul de riscul fulgerelor.
- Temperaturile ideale de funcționare sunt între 0 °C și 35 °C. Temperaturile ideale de depozitare sunt între -20 °C și +45 °C. Căldura extremă sau frigul extrem pot deteriora dispozitivul sau accesoriile.
- Păstrați dispozitivul și accesoriile sale într-o zonă bine ventilată, ferit de razele directe ale soarelui. Nu înconjurați și nu acoperiți dispozitivul cu prosoape sau alte obiecte. Nu puneți dispozitivul într-un recipient cu o disipare slabă de căldură, cum ar fi o cutie sau o pungă.
- Nu expuneți dispozitivul în bătaia directă a razelor de soare (cum ar fi pe bordul unei mașini) pentru perioade lungi de timp.

- Pentru a proteja dispozitivul sau accesoriile sale de riscul șocurilor electrice sau al incendiilor, evitați ploaia și umezeala.
- Feriți dispozitivul de sursele de căldură și flacără, cum ar fi un radiator, un cuptor cu microunde, încălzitor de apă sau o lumânare.
- Dacă dispozitivul este supraîncălzit, opriți utilizarea dispozitivului sau a aplicațiilor pentru o perioadă. Dacă pielea este expusă la un dispozitiv supraîncălzit o perioadă mai lungă de timp, pot apărea simptome de arsuri la temperaturi mici, cum ar fi pete roșii sau o pigmentație mai închisă.
- Nu atingeți antena dispozitivului. În caz contrar, calitatea comunicațiilor se poate reduce.
- Nu permiteți copiilor sau animalelor de casă să muște din dispozitiv sau din accesorii. Procedând astfel, se poate ajunge la stricăciuni sau explozii.
- Respectați legislația și reglementările locale și respectați drepturile legale și intimitatea altor persoane.
- Marcajul acestui dispozitiv se află în compartimentul de baterie. Scoateți capacul din spate și bateria pentru a-l verifica.

Siguranța copiilor

- Respectați toate precauțiile referitoare la siguranța copiilor. Dacă lăsați copii să se joace cu dispozitivul sau accesoriile, se poate crea o situație periculoasă. Dispozitivul include piese detașabile care prezintă risc de sufocare dacă sunt înghițite. Nu lăsați la îndemâna copiilor.
- Dispozitivul și accesoriile nu sunt destinate a fi folosite de copii. Copii pot folosi dispozitivul doar sub supravegherea adulților.

Accesorii

- Utilizarea unui încărcător sau a unei baterii incompatibile sau neaprobate poate produce incendii, explozii sau alte situații periculoase.
- Alegeți doar accesorii aprobate pentru utilizarea cu acest model de către producătorul dispozitivului. Utilizarea oricărui alt tip de accesoriu poate duce la anularea garanției, poate reprezenta o încălcare a reglementărilor și legislației locale și poate fi periculoasă. Luați legătura cu magazinul de desfacere pentru informații despre disponibilitatea accesoriilor aprobate disponibile în zona dvs.

Siguranța în ceea ce privește încărcătorul

- Pentru dispozitivele conectabile la rețeaua electrică, priza de curent trebuie instalată în apropierea dispozitivelor și trebuie să fie ușor accesibilă.
- Scoateți încărcătorul din priza electrică și din dispozitiv atunci când nu este utilizat.
- Nu scăpați pe jos încărcătorul și nu îl supuneți la șocuri.

- În cazul în care cablul de alimentare este deteriorat (de exemplu cordonul este expus sau întrerupt) sau dacă mufa se slăbește, încetați imediat să îl mai utilizați. Folosirea în continuare poate produce șocuri electrice, scurtcircuite sau incendii.
- Nu atingeți dispozitivul sau încărcătorul cu mâinile ude. În caz contrar, se pot produce scurtcircuite, șocuri electrice sau funcționare defectuoasă.
- Dacă încărcătorul a fost expus la apă, alte lichide sau umiditate excesivă, mergeți la un centru de service Huawei autorizat pentru inspecție.
- Asigurați-vă că alimentatorul respectă cerințele IEC/EN 62368-1 și că a fost testat și aprobat în conformitate cu standardele locale sau naționale.
- Conectați dispozitivul doar la produse cu sigla USB-IF sau care au certificarea pentru programul de conformitate USB-IF.

Siguranța în ceea ce privește bateria

- Nu conectați bornele bateriei cu materiale bune conductoare, cum ar fi cheile, bijuteriile sau alte obiecte metalice. Dacă procedați astfel, se poate produce scurtcircuitarea bateriei și se pot produce leziuni sau arsuri.
- Nu expuneți bateria la foc deschis, căldură excesivă, presiune extrem de scăzută sau lumină directă a soarelui. Nu introduceți bateria în dispozitive de încălzit. Nu dezasamblați, modificați, striviți sau aruncați bateria împreună cu gunoiul menajer. Nu introduceți obiecte străine în baterie, nu o scufundați în apă sau alte lichide și nu o expuneți la presiune sau forțe externe, deoarece riscați să provocați scurgeri de electrolit, supraîncălzirea, aprinderea sau chiar explozia bateriei.
- Nu încercați să modificați bateria, să introduceți obiecte străine în ea, să o scufundați în apă sau în alte lichide. Procedând astfel se pot produce incendii, explozii sau alte situații periculoase.
- Dacă bateria prezintă scurgeri, asigurați-vă că electrolitul nu vă ajunge pe piele sau în ochi. În cazul în care electrolitul ajunge pe piele sau vă sare în ochi, spălați-vă imediat ochii cu apă curată și consultați medicul.
- În cazul în care bateria se deformează, își schimbă culoarea sau se supraîncălzește în timpul încărcării sau depozitării, opriți imediat utilizarea dispozitivului și scoateți bateria. Folosirea în continuare poate produce scurgerea bateriei, incendii sau explozii.
- Nu aruncați bateriile în foc întrucât acestea pot să explodeze. De asemenea, bateriile stricate pot să explodeze.
- Depozitați corect la deșeurile bateriile uzate, în conformitate cu reglementările locale. Utilizarea necorespunzătoare a bateriei poate produce incendii, explozii sau alte situații periculoase.
- Nu permiteți copiilor sau animalelor de casă să muște din baterie. Procedând astfel, bateria se poate strica sau poate exploda.

- Nu sfărâmați bateria și nu o supuneți la presiuni externe mari. Procedând astfel, se poate produce un scurtcircuit sau bateria se poate supraîncălzi.
- Nu scăpați pe jos dispozitivul sau bateria. Dacă dispozitivul sau bateria sunt scăpate pe jos, în special pe o suprafață tare, se pot strica.
- Dacă perioada în care dispozitivul stă în așteptare se scurtează semnificativ, înlocuiți bateria.
- Dacă dispozitivul are o baterie încorporată, nedetașabilă, nu încercați să înlocuiți singur bateria; este posibil să deteriorați bateria, ceea ce poate cauza supraîncălzire, incendiu și vătămare personală. Bateria încorporată în dispozitiv trebuie reparată de Huawei sau de un furnizor de servicii autorizat.

Curățarea și întreținerea

- Mențineți dispozitivul și accesoriile uscate. Nu încercați să le uscați cu o sursă externă de căldură, cum ar fi un cuptor cu microunde sau un uscător de păr.
- Nu expuneți dispozitivul sau accesoriile la condiții extreme de temperatură. Un mediu de acest gen poate interfera cu funcționarea corespunzătoare și poate conduce la incendii sau explozii.
- Evitați lovirile, pot conduce la o funcționare defectuoasă, supraîncălzire, incendii sau explozii.
- Înainte de a curăța sau întreține dispozitivul, opriți utilizarea, închideți toate aplicațiile și deconectați cablurile de la dispozitiv.
- Nu utilizați niciun fel de detergenți, pudră sau alți agenți chimici (cum ar fi alcoolul sau benzenul) pentru a curăța dispozitivul sau accesoriile. Aceste substanțe pot strica piesele sau prezintă risc de incendiu. Folosiți o lavetă curată, moale și uscată pentru a curăța dispozitivul și accesoriile.
- Nu așezați lângă dispozitiv carduri cu bandă magnetică, cum sunt cardurile bancare sau cele telefonice, pentru o perioadă lungă de timp. În caz contrar, benzile magnetice de la carduri pot fi deteriorate.
- Nu demontați și nu recondiționați dispozitivul și accesoriile acestuia. Acest lucru anulează garanția și scutește producătorul de răspunderea pentru defectarea dispozitivului. În cazul oricărei defecțiuni, contactați un centru de service Huawei autorizat pentru asistență sau reparații.

Informații referitoare la eliminare și reciclare



Acest simbol de pe produs, baterie, documentație sau ambalaj înseamnă că, la sfârșitul duratei de viață, produsele și bateriile trebuie predate la punctele de colectare separată a deșeurilor indicate de autoritățile locale. Astfel, veți asigura reciclarea și tratarea deșeurilor EEE într-un mod care să recupereze materiale valoroase și să protejeze sănătatea umană și mediul înconjurător. Pentru mai multe informații, vă rugăm să contactați autoritățile locale, distribuitorul sau serviciul de eliminare a deșeurilor menajere sau să vizitați site-ul web <https://consumer.huawei.com/en/>.

Reducerea cantității de substanțe periculoase

Acest dispozitiv și accesoriile sale electrice respectă regulile locale aplicabile privind restricționarea utilizării anumitor substanțe periculoase în cadrul echipamentelor electrice și electronice, precum REACH UE, RoHS și Directiva privind bateriile (dacă sunt incluse). Pentru declarații de conformitate despre REACH și RoHS, vă rugăm să vizitați site-ul web <https://consumer.huawei.com/certification>.

Informații privind expunerea la radiofrecvență

Pentru țările care adoptă limita SAR de 2,0 W/kg pentru mai mult de 10 grame de țesut. Dispozitivul respectă specificațiile RF atunci când este folosit la o distanță de 0.5 cm față de corp. Cea mai mare valoare SAR raportată: SAR la nivelul corpului: 1.27 W/kg.

Conformitatea cu reglementările UE

Prin prezenta, Huawei Device Co., Ltd. declară că acest dispozitiv E5586-326 este în conformitate cu următoarele Directive: RED 2014/53/UE, RoHS 2011/65/UE, ErP 2009/125/CE.

Textul complet al Declarației de conformitate UE, informațiile ErP detaliate și cele mai recente informații despre accesorii și software sunt disponibile la următoarea adresă de internet:

<https://consumer.huawei.com/certification>.

Benzi de frecvență și putere

Benzi de frecvență în care funcționează echipamentul radio: Este posibil ca unele benzi să nu fie disponibile în toate țările sau în toate zonele. Pentru mai multe detalii, contactați operatorul local.

WCDMA 900/2100: 25.7dBm, LTE Band 1/3/7/8/20/28/38: 25dBm, Wi-Fi 2.4GHz: 20dBm.

Vizitați <https://consumer.huawei.com/en/support/hotline> pentru a afla adresa de e-mail și numărul pentru asistență actualizate pentru țara sau regiunea dvs.

Lietuvių

Kaip įdėti SIM kortelę

Įdėkite SIM kortelę į lizdą, nukreipę lustą žemyn, o nusklembtą kampa – išorėn.



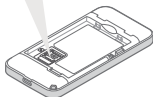
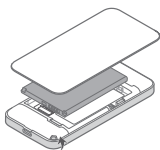
mini-SIM (2FF)



micro-SIM (3FF)



nano-SIM (4FF)



i Nuimkite galinį dangtelį, kad pamatytumėte numatytąjį „Wi-Fi“ pavadinimą (SSID) ir slaptažodį („WIFI KEY“).

„Mobile WiFi“ įjungimas

Paspauskite ir palaikykite maitinimo mygtuką, kad įjungtumėte „Mobile WiFi“. Įjungtas „Mobile WiFi“ automatiškai pradeda ieškoti mobiliojo ryšio tinklo signalų.





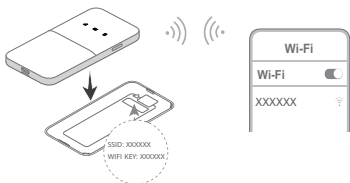
Baltas: prisijungta prie tinklo paslaugos.

Raudonas: nėra ryšio.

Norėdami įjungti / išjungti „Mobile WiFi“, paspauskite ir palaikykite maitinimo mygtuką. (Bus įjungti / išjungti tiek korinio ryšio, tiek „Wi-Fi“ tinklai.)

Interneto prieiga

Norėdami naršyti internetą, prisijunkite įrenginiu prie „Mobile WiFi“. Nuimkite galinį dangtelį, kad pamatytumėte numatytąjį „Wi-Fi“ pavadinimą (SSID) ir slaptažodį („WIFI KEY“).



Įrenginio valdymas

Naudojant programėlę. Galite nuskaityti toliau pateiktą QR kodą, kad atsisiųstumėte programėlę **HUAWEI AI Life** ir galėtumėte valdyti „Mobile WiFi“, pvz., keisti „Wi-Fi“ pavadinimą arba slaptažodį ar tikrinti duomenų sąnaudas.



i Jei nepavyksta įtraukti įrenginio į programėlę, patikrinkite, ar naudojate naujausią versiją.

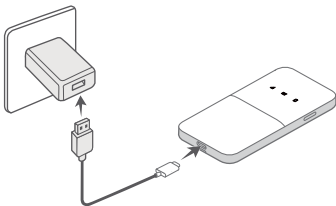
Naudojant naršyklę. „Mobile WiFi“ valdomas per jo valdymo tinklalapį. Nuimkite galinį dangtelį, kad pamatytumėte numatytąjį IP adresą, slaptažodį ir kt.

- Jei nepavyksta apsilankyti valdymo tinklalapyje, patikrinkite, ar mobilusis telefonas arba kompiuteris prijungtas prie jūsų „Mobile WiFi“.
- Rekomenduojame modifikuoti numatytąjį „Wi-Fi“ pavadinimą, slaptažodį ir numatytąjį prisijungimo slaptažodį, kad užtikrintumėte savo duomenų saugumą.

Įkrovimas



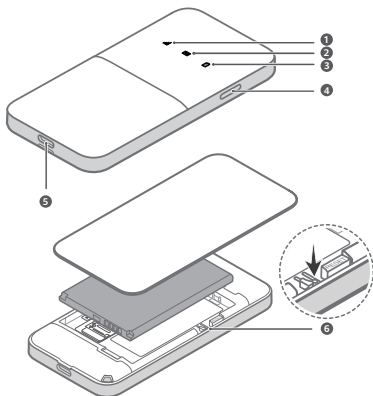
Raudonas: senka akumulatorius. Įkraukite „Mobile WiFi“.



Naudokite originalų „Huawei“ įkrovimo kabelį ir maitinimo adapterį.

- Maitinimo adapteris yra pasirinktinis priedas. Jei pakuotėje jo nėra, įsigykite atskirai iš parduotuvės.

Išvaizda



1	Signalo indikatorius	2	SMS indikatorius
3	Akumuliatoriaus indikatorius	4	Maitinimo mygtukas
5	Įkrovimo prievadas	6	Nustatymo iš naujo mygtukas

Kaip išjungti „Mobile WiFi“. Paspauskite ir palaikykite maitinimo mygtuką, kol užges visi indikatoriai.

Kaip atkurti „Mobile WiFi“ gamyklines nuostatas. Smeigtuku paspauskite ir palaikykite nustatymo iš naujo mygtuką (kai „Mobile WiFi“ įjungtas). Kai visi indikatoriai pradeda mirksėti, nustatymas iš naujo yra baigtas.

DUK


Ką daryti, jei „„Mobile WiFi““ signalo indikatorius raudonas ir nėra interneto ryšio?

- Įsitikinkite, kad SIM kortelė yra reikiamo dydžio ir tinkamai įdėta į lizdą.
- Įsitikinkite, kad SIM kortelėje yra pakankamai lėšų. Jei SIM kortelė nauja, įsitikinkite, ar ji turi prieigą prie interneto.
- Galbūt įjungta PIN kodo patvirtinimo funkcija. 1) Atverkite programėlę **HUAWEI AI Life** ir eikite į **Išplėstinės nuostatos („Advanced Settings“)** > **PIN kodo valdymas („PIN Management“)**, kad įvestumėte tinkamą PIN kodą. 2) Išjunkite šią funkciją, jei nenorite kaskart įvedinėti PIN kodo.
- Jei problema išlieka, atkurkite „„Mobile WiFi““ gamyklines nuostatas ir bandykite dar kartą.

Ką daryti, jei ilgai nesinaudojus įrenginiu nepavyksta prisijungti prie „„Mobile WiFi““?

Galbūt „„Mobile WiFi““ pradėjo veikti miego režimu arba išsijungė.

- Paspauskite „„Mobile WiFi““ maitinimo mygtuką. Jei indikatoriai pradeda šviesti, vadinasi, „„Mobile WiFi““ veikė miego režimu. Šiuo režimu „„Mobile WiFi““ automatiškai išjungia „Wi-Fi“, kad būtų taupoma energija. Miego režimą galima išjungti naudojant programėlę **HUAWEI AI Life**.
- Jei, paspaudus maitinimo mygtuką, nieko nevyksta, vadinasi, „„Mobile WiFi““ yra išjungtas. Paspauskite ir palaikykite maitinimo mygtuką, kad vėl įjungtumėte įrenginį.

 Stenkitės nejungti „„Mobile WiFi““ ten, kur draudžiama naudotis belaidžiais įrenginiais (pvz., skrydžių metu), ir užtikrinkite, kad jis būtų išjungtas.

Teisinis pranešimas

© „Huawei Device Co., Ltd.“, 2024. Visos teisės saugomos.

Šiame vadove aprašomas gaminys gali turėti autorių teisių įstatymų saugomos programinės įrangos, kuri priklauso „Huawei“ ir galimiems licencijų išdavėjams. Naudotojams draudžiama bet koku būdu atkurti, platinti, keisti, dekompiliuoti, ardyti, iššifruoti, išgauti, vykdyti atvirkštinę inžineriją, perleisti išperkamosios nuomos būdu, priskirti arba sublicencijuoti minėtą programinę įrangą, nebent tokius apribojimus draudžia galiojantys įstatymai arba tokius veiksmus leidžia atitinkami autorių teisių turėtojai.

Prekybiniai ženklai ir leidimai

LTE yra ETSI prekybinis ženklas.

Wi-Fi®, logotipas „Wi-Fi CERTIFIED“ ir Wi-Fi logotipas yra „Wi-Fi Alliance“ prekių ženklai.

Kiti paminėti prekybiniai ženklai, gaminių, paslaugų ir bendrovių pavadinimai gali priklausyti jų atitinkamiems savininkams.

Pranešimas

Kai kurios čia aprašomos gaminio ir jo priedų savybės yra siejamos su įdiegta programine įranga, vietinio tinklo galimybėmis ir nuostatomis, todėl gali nepavykti jų suaktyvinti arba vietinių tinklų operatoriai ar tinklo paslaugų teikėjai gali riboti jų naudojimą. Dėl šios priežasties pateikiami aprašai gali tiksliai neatitikti jūsų įsigyto gaminio ar jo priedų.

„Huawei“ pasilieka teisę keisti bet kokią šiame vadove pateiktą informaciją ar techninius duomenis iš anksto nepranešusi ir neprisiimdama jokios atsakomybės.

ATSAKOMYBĖS APRIBOJIMAS

VISAS VADOVO TURINYS PATEIKIAMAS PAGAL PRINCIPĄ „KAIP YRA“. IŠSKYRUS TAI, KAIP REIKALAUJAMA PAGAL GALIOJANČIUS ĮSTATYMUS, JOKIO POBŪDŽIO GARANTIJOS, TIEK KONSTATUOJAMOS, TIEK NUMANOMOS, ĮSKAITANT, BET NEAPSIRIBOJANT NUMANOMOMIS GARANTIJOMIS DĖL PAKLAUSOS IR TINKAMUMO TAM TIKRAM TIKSLUI, NĖRA SIEJAMOS SU ŠIO VADOVO TIKSLUMU, PATIKIMUMU AR TURINIU.

KIEK TIK TAI LEIDŽIA GALIOJANTYS ĮSTATYMAI, JOKIU ATVEJU „HUAWEI“ NEBUS ATSAKINGA UŽ JOKIĄ SPECIALIĄ, ATSITIKTINĘ, NETIESIOGINĘ AR PASEKMINĘ ŽALĄ ARBA UŽ PRARASTĄ PELNĄ, VERSLĄ, PAJAMAS, DUOMENIS, REPUTACIJĄ AR TIKĖTINAS SANTAUPAS, NEPAISANT, AR TOKIE PRARADIMAI YRA NUMATOMI, AR NE.

MAKSIMALI „HUAWEI“ ATSAKOMYBĖ (ŠIS APRIBOJIMAS NETAIKOMAS ATSAKOMYBEI UŽ SUSIŽALOJIMĄ, JEI TOKĮ APRIBOJIMĄ DRAUDŽIA GALIOJANTYS ĮSTATYMAI), ATsirandanti dėl šiame vadove aprašomo gaminio naudojimo, negali viršyti sumos, kurią klientas sumokėjo įsigydamas šį gaminį.

Importo ir eksporto nuostatos

Norėdami eksportuoti, pereksporuoti ar importuoti šiame vadove minimą gaminį, įskaitant jo programinę įrangą ir techninius duomenis, vartotojai privalo laikytis visų galiojančių eksporto ir importo įstatymų ir nuostatų, be to, privalo gauti visus reikalingus valdžios leidimus ir licencijas.

Privatumo politika

Kad geriau suprastumėte, kaip mes naudojame ir apsaugome jūsų asmeninę informaciją, perskaitykite privatumo politiką tinklalapyje <https://consumer.huawei.com/privacy-policy>.

Siekdami sužinoti, kaip šiame įrenginyje naudojame ir saugome jūsų asmeninę informaciją, atverkite valdymo tinklalapį arba programėlę „HUAWEI AI Life“, tada – Pareiškimas dėl „Huawei“ mobiliojo plačiajuosčio ryšio įrenginių ir privatumo ir perskaitykite mūsų privatumo politiką.

Programinės įrangos naujinys

Toliau naudodami šį įrenginį, jūs patvirtinate, kad perskaitėte toliau pateiktą turinį ir su juo sutikote.

Kad būtų užtikrinta geresnė paslaugų kokybė, šis įrenginys automatiškai gauna programinės įrangos naujinimo informaciją iš „Huawei“ arba paslaugų teikėjo, kai prisijungia prie interneto. Šiam procesui bus naudojami mobiliojo ryšio duomenys ir reikalinga prieiga prie unikalios jūsų įrenginio identifikatoriaus (SN) ir paslaugų teikėjo tinklo ID (PLMN), siekiant nustatyti, ar jūsų įrenginį reikia atnaujinti.

Šiame įrenginyje veikia automatinio naujinimo funkcija. Įjungtas šis įrenginys iš „Huawei“ arba jūsų tinklo operatoriaus automatiškai atsisiųs ir įdiegs svarbiausius naujinius. Ši funkcija būna įjungta pagal numatytąsias nuostatas. Ją galima sukonfigūruoti valdymo tinklalapio nuostatų meniu.

Saugos informacija



[Jspėjimas] Prieš naudodamiesi įrenginiu, atidžiai perskaitykite visą saugos informaciją, kad užtikrintumėte saugų bei tinkamą jo veikimą ir sužinotumėte, kaip jį tinkamai utilizuoti.

Elektroninis įtaisas

Jei naudoti įtaisą draudžiama, nenaudokite jo. Nenaudokite šio įtaiso, jei jis galėtų kelti pavojų arba trukdžių kitiems elektroniniams įtaisams.

Medicinos įrangos trukdžiai

- Laikykitės ligoninėse ir sveikatos priežiūros įstaigose taikomų taisyklių ir reikalavimų. Nenaudokite įtaiso draudžiamose vietose.
- Kai kurie belaidžio ryšio įtaisai gali turėti įtakos klausos aparatų ar širdies stimuliatorių veikimui. Išsamesnės informacijos teiraukitės paslaugų teikėjo.
- Širdies stimuliatorių gamintojai rekomenduoja išlaikyti mažiausiai 15 cm atstumą tarp įtaiso ir širdies stimuliatoriaus, siekiant išvengti galimų jo veiklos sutrikimų. Jei nešiojate širdies stimuliatorių, laikykite įtaisą priešingoje širdies stimuliatoriui pusėje ir nesinešiokite įtaiso priekinėje kišenėje.

Vietos, kuriose yra degių ir sprogusių medžiagų

- Nenaudokite įtaiso degių arba sprogusių medžiagų laikymo vietose (pvz., degalinėje, naftos saugykloje arba chemijos gamykloje). Naudojant šį įtaisą tokiose aplinkose padidėja sprogimo arba

gaisro pavojus. Be to, paisykite užrašais arba ženklais pateiktų nurodymų.

- Nelaikykite ir negabenkite įtaiso taroje su degiais skysčiais, dujomis arba sprogamenimis.

Saugus eismas

- Naudodamiesi įtaisu laikykitės vietinių įstatymų ir reglamentų. Kad nesukeltumėte avarijos, nesinaudokite belaidžio ryšio įtaisu vairuodami.
- Sutelkite dėmesį į vairavimą. Pirmiausia privalote saugiai vairuoti.
- Radijo dažnių signalai gali paveikti motorinių transporto priemonių elektronines sistemas. Jei reikia daugiau informacijos, kreipkitės į transporto priemonės gamintoją.
- Nedėkite įtaiso motorinėse transporto priemonėse virš saugos oro pagalvės arba jos išsiskleidimo plote. Jei šio nurodymo nepaisoma, dėl stiprios jėgos skleidžiantis oro pagalvei įtaisas gali sužeisti.
- Nesinaudokite įtaisu skrisdami lėktuvu arba prieš pat lipdami į jį. Naudodami belaidžio ryšio įtaisyse galite sutrikdyti ryšį belaidžiuose tinkluose, sukelti pavojų lėktuvo veikimui arba pažeisti įstatymus.

Naudojimo aplinka

- Nenaudokite dulkėtoje, drėgnoje arba nešvarioje aplinkoje. Venkite magnetinių laukų. Jei įtaisas naudojamas minėtoje aplinkoje, gali sugesti jo elektros grandinės.
- Nenaudokite įtaiso perkūnijos metu, kad apsaugotumėte jį nuo žaibo keliamo pavojaus.
- Geriausia veikimo temperatūra yra nuo 0 °C iki 35 °C. Geriausia laikymo temperatūra yra nuo -20 °C iki +45 °C. Dideliame karštyje arba šaltyje įtaisas arba jo priedai gali sugesti.
- Laikykite įtaisą ir priedus gerai vėdinamoje vėsioje vietoje ir saugokite nuo tiesioginės saulės šviesos. Nevyniokite ir neuždenkite įtaiso rankšluosčiais arba kitais daiktais. Nedėkite įtaiso į šilumą prastai sklaidančią tarą, pavyzdžiui, dėžutę arba maišelį.
- Nepalikite įtaiso ilgam tiesioginėje saulės šviesoje (pvz., ant automobilio priekinio skydo).
- Saugokite įtaisą ir priedus nuo lietaus ir drėgmės, kad išvengtumėte gaisro arba elektros smūgio pavojaus.
- Laikykite įtaisą atokiai nuo šilumos ir liepsnos šaltinių, pavyzdžiui, šildytuvo, mikrobangų krosnelės, orkaitės, vandens šildytuvo, radiatoriaus arba žvakės.
- Jei įtaisas perkaito, liaukitės naudoti įtaisą arba programas. Jei perkaitęs įtaisas ilgai liečiasi prie odos, gali atsirasti nudegimo žemoje temperatūroje simptomų, pavyzdžiui, paraudimas ir tamsesnės pigmentinės dėmės.
- Nelieskite įtaiso antenos. Antraip gali pablogėti ryšio kokybė.

- Neleiskite vaikams arba gyvūnams įtaiso arba priedų kandžioti arba laikyti burnoje. Jei šio nurodymo nepaisoma, kyla apgadavimo arba sprogo pavojaus.
- Laikykitės vietinių įstatymų bei reglamentų ir gerbkite kitų žmonių privatumą bei juridines teises.
- Šio įrenginio žymėjimas yra akumulatoriaus skyriuje. Norėdami patikrinti, nuimkite galinį dangtelį ir išimkite akumuliatorių.

Vaikų sauga

- Laikykitės visų atsargumo priemonių, susijusių su vaikų sauga. Su įtaisu arba jo priedais žaidžiantiems vaikams gali kilti pavojus. Kai kurios įtaiso dalys yra nuimamos, todėl gali sukelti pavojų užspringti. Saugokite nuo vaikų.
- Įtaisas ir jo priedai neskirti vaikams. Vaikams leidžiama naudoti įtaisą tik prižiūrimiems suaugusiųjų.

Priedai

- Naudojant nepatvirtintą arba nesuderinamą maitinimo adapterį, įkroviklį arba bateriją gali kilti gaisro, sprogo arba kitas pavojus.
- Rinkitės tik tuos priedus, kuriuos įtaiso gamintojas patvirtino tinkamais naudoti su šiuo modeliu. Jei naudosite bet kokio kito tipo priedus, gali nustoti galioti garantija, galite pažeisti vietinius reglamentus ir įstatymus arba sukelti pavojų. Apie patvirtintų priedų įsigijimo galimybę tam tikroje vietovėje teiraukitės mažmeninio prekiautojo.

Saugus įkroviklių naudojimas

- Jei įtaisai jungiami į elektros tinklą, elektros lizdas turi būti netoli įtaisų ir lengvai pasiekiamas.
- Jei įkroviklio nenaudojate, ištraukite jį iš elektros lizdo ir įtaiso.
- Neišmeskite ir nesutrenkite įkroviklio.
- Jei maitinimo kabelis pažeistas (pvz., matyti neizoliuoti ar nulūžę laidininkai) arba kištukas atsilaisvinęs, tuoj pat liaukitės jį naudoti. Jei jis toliau naudojamas, gali kilti elektros smūgio, trumpųjų jungimų arba gaisro pavojus.
- Nelieskite įtaiso ir įkroviklio šlapiomis rankomis. Jei šio nurodymo nepaisoma, gali kilti trumpojo jungimo, gedimo arba elektros smūgio pavojus.
- Jei ant įkroviklio pateko vandens ar kitų skysčių arba jis labai sudrėko, nuneškite jį į „Huawei“ įgaliojimą priežiūros centrą, kad patikrintų.
- Įsitinkite, kad maitinimo adapteris atitinka standarto IEC/EN 62368-1 reikalavimus ir buvo išbandytas bei patvirtintas pagal nacionalinius arba vietinius standartus.
- Įtaisą junkite tik prie USB-IF logotipu paženklinėtų arba pagal USB-IF atitikties programą patvirtintų gaminių.

Saugus baterijų naudojimas

- Nesujunkite baterijos polių tarpusavyje laidininkais, pavyzdžiui, raktais, papuošalais arba kitais metaliniais daiktais. Jei šio nurodymo nepaisoma, gali susidaryti baterijos trumpasis jungimas ir kilti pavojus susižeisti arba nudegti.
- Laikykite bateriją atokiai nuo ugnies, pernelyg intensyvaus karščio ar per žemo spaudimo ir tiesioginių saulės spindulių. Nedėkite jo ant šildymo įrenginių arba į šildymo įrenginius. Jo neardykite, nemodifikuokite, nemėtykite ir nesuspauskite. Nekiškite į jį pašalinių daiktų, nenardinkite jo į skysčius, saugokite nuo išorės veiksnių ar slėgio, nes dėl to iš jo gali pradėti tekėti elektrolitas, jis gali perkaisti, užsidegti ar netgi sprogti.
- Nemėginkite modifikuoti ar perdirbti baterijos, nekiškite į jos vidų pašalinių daiktų, taip pat nenardinkite ir neapliekite jos vandeniu ar kitais skysčiais. Jei šio nurodymo nepaisoma, gali kilti gaisras, sprogimas arba kiti pavojai.
- Jei iš baterijos ima skverbtis elektrolitas, saugokitės, kad jo nepatektų ant odos arba į akis. Jei elektrolito patenka ant odos arba į akis, nedelsdami plaukite švariu vandeniu ir kreipkitės į gydytoją.
- Jei įkraunama arba laikoma baterija deformuojasi, perkaista arba pakinta jos spalva, nedelsiant liaukitės naudoti įtaisą ir išimkite bateriją. Jei toliau ją naudosite, iš jos gali pradėti skverbtis elektrolitas, ji gali užsidegti arba sprogti.
- Nemeskite baterijų į ugnį, nes jos gali sprogti. Taip pat sprogti gali ir pažeistos baterijos.
- Naudotų baterijų atsikratykite laikydamiesi vietinių reglamentų. Jei baterija naudojama netinkamai, gali kilti gaisras, sprogimas arba kiti pavojai.
- Neleiskite vaikams arba gyvūnams baterijų kandžioti arba laikyti burnoje. Jei šio nurodymo nepaisoma, kyla apgadavimo arba sprogimo pavojus.
- Nedaužykite, nesuspauskite ir nemėginkite pradurti baterijos. Jei šio nurodymo nepaisoma, ji gali perkaisti arba joje gali susidaryti trumpasis jungimas.
- Nenumeskite įtaiso arba baterijos. Jei įtaisas arba baterija nukris, ypač ant kieto paviršiaus, ji gali būti pažeista.
- Jei įtaiso budėjimo trukmė žymiai sutrumpėja, pakeiskite bateriją.
- Jei įrenginyje yra įtaisytais akumuliatorius, nebandykite jo keisti patys, nes galite apgadinti, dėl ko akumuliatorius gali perkaisti, kilti gaisras arba kas nors gali susižaloti. Jūsų įrenginio įtaisytojo akumuliatoriaus priežiūros darbus turi atlikti tik „Huawei“ arba įgaliotasis priežiūros paslaugų teikėjas.

Valymas ir techninė priežiūra

- Saugokite įtaisą ir priedus nuo drėgmės. Nemėginkite džiovinti naudodami išorinius šilumos šaltinius, pavyzdžiui, mikrobangų krosnelę arba plaukų džiovintuvą.
- Saugokite įtaisą ir priedus nuo didelio karščio ir šalčio. Tokioje aplinkoje įtaisas gali neveikti kaip pridera, taip pat gali užsidegti arba sprogti.
- Nesutrenkite įtaiso, antraip jis gali neveikti kaip pridera, perkaisti, užsidegti arba sprogti.
- Prieš valydami įtaisą arba imdamiesi jo techninės priežiūros darbų liaukitės jį naudoti, išjunkite visas programas ir atjunkite visus prie jo prijungtus kabelius.
- Nevalykite prietaiso ir jo priedų jokiais cheminiais plovikliais, milteliais arba kitomis cheminėmis priemonėmis (pvz., alkoholiu ar benzenu). Šios medžiagos gali pakenkti paviršiams arba sukelti gaisro pavojų. Įtaiso ir priedų korpusus valykite švaria, minkšta ir sausa šluoste.
- Šalia įtaiso nedėkite ilgam magnetinių kortelių, pavyzdžiui, banko arba telefono. Antraip kyla pavojus pažeisti magnetines korteles.
- Nemėginkite ardyti arba perdirbti įrenginio ir jo priedų. Tokiu būdu bus anuliuota garantija ir gamintojas bus atleistas nuo atsakomybės už žalą. Įrenginiui sugedus dėl pagalbos arba remonto kreipkitės į „Huawei“ įgaliojimą priežiūros centrą.

Informacija apie atliekų tvarkymą ir perdirbimą



Ant gaminio, akumulatoriaus, literatūroje arba ant pakuotės pateiktas simbolis reiškia, kad gaminiai ir akumulatoriai eksploatacijos pabaigoje turi būti nugabenti į savivaldybės nurodytą atskirą atliekų surinkimo vietą. Tokiu būdu bus užtikrinta, kad EEJ atliekos būtų tinkamai perdirbtos ir tvarkomos tausojant vertingus medžiagų išteklius, saugant žmonių sveikatą ir aplinką. Daugiau informacijos gausite kreipęsi į savivaldybę, mažmeninę ar buitinių atliekų tvarkymo tarnybą, taip pat – apsilankę interneto svetainėje <https://consumer.huawei.com/en/>.

Pavojingų medžiagų kiekio mažinimas

Šis įrenginys ir jo elektriniai priedai dera su vietoje galiojančiomis taisyklėmis dėl tam tikrų pavojingų medžiagų naudojimo elektros ir elektroninėje įrangoje apribojimo, pvz., ES REACH reglamentu, PMNA ir akumuliatorių (jei yra) direktyvomis. Atitiktis REACH ir PMNA

reikalavimams deklaracijas rasite svetainėje
<https://consumer.huawei.com/certification>.

Radio dažnių poveikio informacija

Šalims, kuriose priimta SAR ribinė vertė 2,0 W/kg, tenkanti 10 g audinio. Šis įrenginys atitinka radijo dažnių specifikacijas, naudojant jį 0.5 cm atstumu nuo kūno. Didžiausia užregistruota SAR vertė: SAR kūnui: 1.27 W/kg.

Atitiktis ES reglamentams

Šiuo dokumentu „Huawei Device Co., Ltd.“ pareiškia, kad įrenginys E5586-326 atitinka direktyvas RED 2014/53/ES, PMNA 2011/65/ES ir ErP 2009/125/EB.

Visą ES atitikties deklaracijos versiją, išsamios ErP informacijos ir naujausios informacijos apie priedus bei programinę įrangą rasite šioje svetainėje: <https://consumer.huawei.com/certification>.

Dažnio diapazonai ir galia

Dažnių juostos, kuriose veikia radijo ryšio įranga: kai kurios juostos prieinamos ne visose šalyse ir regionuose. Dėl išsamesnės informacijos kreipkitės į vietinį tinklo operatorių.

WCDMA 900/2100: 25.7dBm, LTE Band 1/3/7/8/20/28/38: 25dBm, Wi-Fi 2.4GHz: 20dBm.

Apsilankykite adresu <https://consumer.huawei.com/en/support/hotline>, kur nurodyta šalies arba regiono klientų aptarnavimo linija ir el. pašto adresas.

Latviešu

SIM kartes ievietošana

Ievietojiet SIM karti slotā ar čipkarti vērstu uz leju un ierobu uz āru.



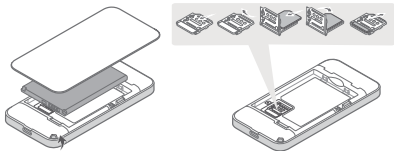
mini-SIM (2FF)



micro-SIM (3FF)



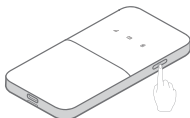
nano-SIM (4FF)



i Lai skatītu Wi-Fi® noklusējuma nosaukumu (SSID) un paroli (WIFI KEY), noņemiet aizmugurējo pārsegu.

ieslēgšana Mobile WiFi

Nospiediet barošanas pogu un turiet to nospiestu, lai ieslēgtu ierīci Mobile WiFi. Pēc ieslēgšanas Mobile WiFi automātiski meklēs mobilo tīklu signālus.

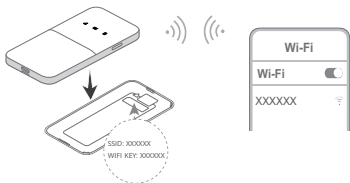


Baltā krāsā: ir izveidots savienojums ar tīkla pakalpojumu.

Nospiediet un turiet, lai ieslēgtu/izslēgtu ierīci Mobile WiFi. (Tiks ieslēgts/izslēgts gan mobilais, gan Wi-Fi tīkls.)

Pieklūve internetam

Izveidojiet ierīci savienojumu ar Mobile WiFi, lai piekļūtu internetam. Noņemiet aizmugurējo pārsegu, lai skatītu Wi-Fi noklusējuma nosaukumu (SSID) un paroli (WIFI KEY).



Ierīces pārvaldība

Izmantojot lietotni. Skenējiet tālāk norādīto QR kodu, lai lejupielādētu lietotni **HUAWEI AI Life**, kurā varat pārvaldīt savu Mobile WiFi, piemēram, mainīt Wi-Fi nosaukumu vai paroli vai pārbaudīt datu lietojumu.



i Ja lietotnē nevarat pievienot ierīci, pārbaudiet, vai izmantojat jaunāko versiju.

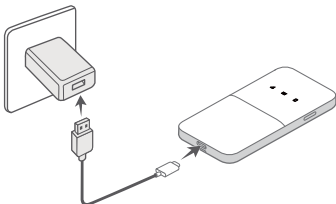
Izmantojot pārlūku: ierīci Mobile WiFi varat pārvaldīt, izmantojot tīmekļa pārvaldības lapu. Noņemiet aizmugurējo vāciņu, lai skatītu noklusējuma IP adresi, paroli utt.

- i** • Ja nevarat atvērt tīmekļa pārvaldības lapu, pārbaudiet, vai mobilajā tālrunī vai datorā ir izveidots savienojums ar Mobile WiFi.
- Lai aizsargātu savus datus, ieteicams mainīt Wi-Fi noklusējuma nosaukumu un paroli, kā arī noklusējuma pieteikšanās paroli.

Uzlāde



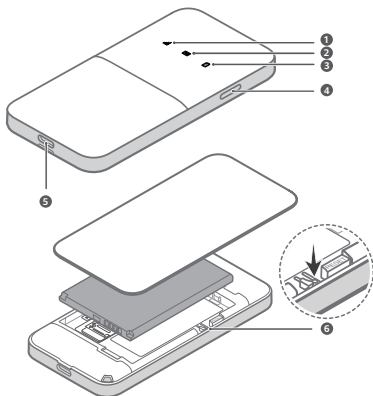
Sarkans: Zems akumulatora uzlādes līmenis. Uzlādējiet Mobile WiFi.



Izmantojiet oriģinālo Huawei uzlādes kabeli un strāvas adapteri.

- i** Strāvas adapteris ir papildaprīkojums. Ja tas nav iekļauts komplektācijā, to var iegādāties atsevišķi no mazumtirgotāja.

Izskats



1	Signāla indikators	2	Īsziņu indikators
3	Akumulatora indikators	4	Ieslēgšanas/izslēgšanas poga
5	Uzlādes ports	6	Poga Reset

Mobile WiFi izslēgšana. Nospiediet un turiet nospiektu ieslēgšanas/izslēgšanas pogu, līdz indikatori izslēdzas.

Mobile WiFi rūpnīcas iestatījumu atjaunošana. Ar saspraudi nospiediet un turiet nospiektu pogu Atiestatīt, līdz Mobile WiFi izslēdzas. Kad visi indikatori ir sāk mirgot, atiestatīšana ir pabeigta.

Bieži uzdotie jautājumi


Kā rīkoties, ja Mobile WiFi signāla indikators deg sarkanā krāsā un nav interneta piekļuves?

- Pārliedzieties, vai izmantojat pareiza izmēra SIM karti un tā ir pareizi ievietota slotā.
- Pārliedzieties, vai SIM kartē ir pietiekams naudas atlikums. Ja SIM karte ir jauna, pārliedzieties, vai tai ir interneta piekļuve.
- Iespējams, ir atspējota PIN verifikācijas funkcija. 1) Atveriet lietotni **HUAWEI AI Life** un pārejiet uz **Papildu iestatījumi (Advanced Settings) > PIN pārvaldība (PIN Management)**, lai ievadītu pareizo PIN kodu. 2) Ja nevēlaties atkārtoti ievadīt PIN kodu, varat šo funkciju atspējot.
- Ja problēmu neizdodas novērst, atjaunojiet Mobile WiFi rūpnīcas iestatījumus un pēc tam mēģiniet vēlreiz.

Kā rīkoties, ja ierīce Mobile WiFi kādu laiku nav izmantota un tādēļ nevar izveidot savienojumu ar to?

Iespējams, ierīcei Mobile WiFi ir aktivizēts miega režīms vai tā ir izslēgta.

- Nospiediet Mobile WiFi barošanas pogu. Ja indikatori iedegas, ierīcei Mobile WiFi bija aktivizēts miega režīms. Šajā režīmā Mobile WiFi tiek atspējots Wi-Fi, lai taupītu enerģiju. Varat atspējot miega režīmu, izmantojot lietotni **HUAWEI AI Life**.
- Ja nospiežot barošanas pogu, Mobile WiFi nereaģē, ierīce ir izslēgta. Tādā gadījumā nospiediet un turiet nospiestu barošanas pogu, lai to jauna ieslēgtu.

 Ieteicams neizmantot Mobile WiFi vietās, kur ir aizliegts lietot aktīvas bezvadu ierīces (piemēram, lidojuma laikā), un izslēgt ierīci.

Juridiskais paziņojums

Autortiesības © 2024 Huawei Device Co., Ltd. Visas tiesības paturētas.

Šajā rokasgrāmatā aprakstītais produkts var ietvert Huawei un iespējamo licences izdevēju ar autortiesībām aizsargātu programmatūru. Klienti nedrīkst nekādā veidā atveidot, izplatīt, modificēt, dekompilēt, izjaukt, atšifrēt, izvilkt, dekonstruēt, iznomāt, piešķirt vai tālāklīcencēt iepriekšminēto programmatūru, ja vien šādi ierobežojumi nav aizliegti saskaņā ar spēkā esošajiem tiesību aktiem vai attiecīgie autortiesību turētāji nav snieguši atļauju veikt šādas darbības.

Preču zīmes un atļaujas

LTE ir ETSI preču zīme.

Wi-Fi®, Wi-Fi CERTIFIED logotips un Wi-Fi logotips ir Wi-Fi Alliance preču zīmes.

Citas norādītās preču zīmes, kā arī produktu, pakalpojumu un uzņēmumu nosaukumi ir to attiecīgo īpašnieku īpašums.

Paziņojums

Dažu šeit aprakstīto produkta un tā piederumu funkciju pamatā ir instalētā programmatūra, vietējā tīkla iespējas un iestatījumi, un tāpēc tās, iespējams, nevar aktivizēt vai to darbību ierobežo vietējie sakaru tīklu operatori vai sakaru tīklu pakalpojumu sniedzēji. Tādējādi šeit ietvertie apraksti var precīzi neatbilst jūsu iegādātajam produktam vai tā piederumiem.

Huawei patur tiesības bez iepriekšēja paziņojuma un saistību uzņemšanās mainīt vai modificēt šajā rokasgrāmatā ietverto informāciju vai specifikāciju.

ATRUNA

VISS ŠIS ROKASGRĀMATAS SATURS TIEK NODROŠINĀTS "TĀDS, KĀDS TAS IR". IZŅEMOT LIKUMĀ NOTEIKTAJĀ KĀRTĪBĀ, ATTIECĪBĀ UZ ŠIS ROKASGRĀMATAS PRECIZITĀTI, UZTICAMĪBU VAI SATURU NETIEK SNIEGTAS NEKĀDA VEIDA TIEŠAS VAI NETIEŠAS GARANTIJAS, TOSTARP, BET NE TIKAI NETIEŠAS GARANTIJAS PAR PĀRDOŠANAS IESPĒJĀM UN PIEMĒROTĪBU KONKRĒTAM MĒRĶIM. CIKTĀL TO ATLAUJ SPĒKĀ ESOŠIE TIESĪBU AKTI, UZŅĒMUMS HUAWEI NEKĀDĀ GADĪJUMĀ NAV ATBILDĪGS PAR TĪŠU, NEJAUŠU, NETIEŠU VAI IZRIETOŠU KAITĒJUMU VAI ZAUDĒTU PEĻŅU, UZŅĒMĒJDARBĪBAS IESPĒJĀM, IENĒMUMIEM, DATIEM, NEMATERIĀLO VĒRTĪBU VAI PARĒDZĒTAJIEM IETAUPIJUMIEM NEATKARĪGI NO TĀ, VAI ŠĀDI ZAUDĒJUMI IR VAI NAV PAREDZAMI. UZŅĒMUMA HUAWEI MAKSIMĀLĀ ATBILDĪBA (ŠIS IEROBEŽOJUMS NEATTIECAS UZ ATBILDĪBU PAR TRAUMĀM, CIKTĀL SPĒKĀ ESOŠIE TIESĪBU AKTI AIZLIEDZ ŠĀDU IEROBEŽOJUMU), KAS IZRIET NO ŠAJĀ ROKASGRĀMATĀ APRAKSTĪTĀ PRODUKTA LIETOŠANAS, IR IEROBEŽOTA AR SUMMU, KURU KLIENTI IR SAMAKSĀJUŠI, IEGĀDĀJOTIES ŠO PRODUKTU.

Importa un eksporta noteikumi

Klienti ievēro visus spēkā esošos eksporta vai importa tiesību aktus un noteikumus un ir atbildīgi par visu nepieciešamo valdības atļauju un licenču iegūšanu, lai varētu eksportēt, atkārtoti eksportēt vai importēt šajā rokasgrāmatā minēto produktu, tostarp tajā ietverto programmatūru un tehniskos datus.

Konfidencialitātes politika

Lai labāk izprastu, kā mēs izmantojam un aizsargājam jūsu personas informāciju, apmeklējiet tīmekļa vietni

<https://consumer.huawei.com/privacy-policy>, lai skatītu mūsu konfidencialitātes politiku.

Lai saprastu, kā mēs izmantojam un aizsargājam jūsu personas informāciju, atveriet tīmekļa pārvaldības lapu vai lietotni HUAWEI AI Life, piekļūstiet dokumentam Paziņojums par Huawei mobilās platjoslas ierīcēm un konfidencialitāti, kā arī izlasiet mūsu privātuma politiku.

Programmatūras atjaunināšana

Turpinot izmantot šo ierīci, jūs norādāt, ka esat izlasījis un piekritat šādam saturam:

Lai nodrošinātu labāku pakalpojumu kvalitāti, pēc savienojuma izveides ar internetu šī ierīce no Huawei vai jūsu ierīces operatora automātiski iegūs informāciju par programmatūras atjauninājumiem. Šajā procesā tiks izmantoti mobilie dati un ir nepieciešama piekļuve jūsu ierīces unikālajam identifikatoram (SN) un pakalpojumu sniedzēja tīkla ID (PLMN), lai pārbaudītu, vai ierīce ir jāatjaunina. Šī ierīce atbalsta automātiskās atjaunināšanas funkciju. Ja šī funkcija ir iespējota, ierīce automātiski lejupielādē un instalē kritiski svarīgus atjauninājumus no Huawei vai mobilo sakaru operatora. Pēc noklusējuma šī funkcija ir iespējota. To var konfigurēt tīmekļa pārvaldības lapas iestatījumu izvēlnē.

Informācija par drošību



[Brīdinājums] Pirms ierīces lietošanas rūpīgi izlasiet visu drošības informāciju, lai ierīci lietotu droši un pareizi un uzzinātu, kā to pareizi utilizēt.

Elektroniska ierīce

Nelietojiet ierīci, ja tās lietošana ir aizliegta. Nelietojiet ierīci, ja tās lietošana rada briesmas vai traucējumus citām elektroniskām ierīcēm.

Traucējumi medicīnas aprīkojumam

- Ievērojiet slimnīcās un veselības aprūpes iestādēs spēkā esošos noteikumus. Nelietojiet ierīci, kur tas aizliegts.
- Dažas bezvadu ierīces var ietekmēt dzirdes aparātu vai elektrokardiostimulatoru darbību. Lai iegūtu papildinformāciju, sazinieties ar pakalpojumu sniedzēju.
- Elektrokardiostimulatoru ražotāji iesaka ievērot vismaz 15 cm attālumu starp ierīci un elektrokardiostimulatoru, lai novērstu iespējamus elektrokardiostimulatora traucējumus. Ja izmantojat elektrokardiostimulatoru, lietojiet ierīci elektrokardiostimulatoram pretējā pusē un nenēsājiet ierīci priekšējā kabatā.

Vietas, kur atrodas viegli uzliesmojošas un sprādzienbīstamas vielas

- Nelietojiet ierīci vietās, kur tiek uzglabātas viegli uzliesmojošas un sprādzienbīstamas vielas (piemēram, degvielas uzpildes stacijā, naftas produktu noliktavā un ķīmisko produktu noliktavā). Šīs ierīces lietošana iepriekš minētajās vietās var palielināt eksplozijas

un aizdegšanās risku. Turklāt izpildiet teksta veidā vai ar simboliem apzīmētos norādījumus.

- Neuzglabājiēt un netransportējiēt ierīci vienā kastē ar uzliesmojošiem šķidrumiem, gāzēm un sprādzienbīstamām vielām.

Satiksmes drošība

- Lietojot šo ierīci, ievērojiet vietējos tiesību aktus un noteikumus. Lai samazinātu negadījumu risku, nelietojiet bezvadu ierīci braukšanas laikā.
- Koncentrējiēties uz braukšanu. Jūsu galvenā atbildība ir braukšanas drošība.
- Radiofrekvenču signāli var ietekmēt motorizētu transportlīdzekļu elektroniskās sistēmas. Lai saņemtu plašāku informāciju, konsultējiēties ar transportlīdzekļa ražotāju.
- Motorizētā transportlīdzeklī nenovietojiet ierīci virs drošības spilvena vai drošības spilvena izplešanās zonā. Tā rīkojiēties, var izraisīt traumas, jo drošības spilvens izplešas ar lielu spēku.
- Nelietojiet ierīci lidojumu laikā vai tieši pirms iekāpšanas lidmašīnā. Bezvadu ierīču lietošana lidmašīnā var radīt bezvadu tīklu traucējumus, radīt bīstamu situāciju lidmašīnas vadībai vai var būt neatļauta.

Ekspluatācijas vide

- Izvairiēties no putekļainām, netīrām un mitrām vietām. Izvairiēties no magnētiskajiem laukiem. Ierīces lietošana šajās vietās var radīt īssavienojumu.
- Nelietojiet ierīci negaisa laikā, lai aizsargātu ierīci no jebkurām zibens radītām bīstamām situācijām.
- Piemērotākā ekspluatācijas temperatūra ir no 0 °C līdz 35 °C. Piemērotākā uzglabāšanas temperatūra ir no -20 °C līdz +45 °C. Pārāk liels karstums vai aukstums var sabojāt ierīci vai piederumus.
- Glabājiēties ierīci labi ventilējamās un siltās telpās un nenovietojiet to tiešos saules staros. Neaptiniet un neapsedziēt ierīci ar dvieļiem vai citiem priekšmetiem. Neievietojiet ierīci tvertnē ar vāju siltuma izkliedi, piemēram, kastēs vai maisā.
- Nenovietojiet ierīci tiešos saules staros (piemēram, uz automašīnas paneļa) ilgu laika periodu.
- Lai aizsargātu ierīci un piederumus no aizdegšanās un elektriskās strāvas trieciena riska, izvairiēties no lietus un mitruma.
- Turiet ierīci attālāk no karstumu izstarojošiem avotiem un uguns, piemēram, mikroviļņu krāsns, plīts, sildītāja, radiatora un sveces.
- Ja ierīce pārkarst, pārtrauciet ierīces un piederumu izmantošanu. Ja ilgāku laika periodu āda nonāk saskarē ar pārkaršušo ierīci, var parādīties apdeguma simptomi, piemēram, sarkani plankumi un tumšāka pigmentācija.

- Nepieskarieties ierīces antenai. Pretējā gadījumā var pasliktināties saziņas kvalitāte.
- Neļaujiet bērniem un dzīvniekiem kost un laizīt ierīci un piederumus. Pretējā gadījumā var rasties bojājumi vai eksplozija.
- Ievērojiet vietējos noteikumus un respektējiet citu tiesības uz privātumu un juridiskās tiesības.
- Šis ierīces marķējums atrodas akumulatora nodalījumā. Lai to pārbaudītu, noņemiet aizmugurējo vāku un izņemiet akumulatoru.

Bērnu drošība

- Ievērojiet visus piesardzības pasākumus saistībā ar bērnu drošību. Ļaujot bērnam rotaļāties ar ierīci vai tās piederumiem, tas var būt bīstami. Ierīcei ir atvienojamas detaļas, kas var izraisīt nosmakšanu. Sargājiet no bērniem.
- Ierīce un tās piederumi nav paredzēti lietošanai bērniem. Bērni drīkst lietot ierīci tikai pieaugušo uzraudzībā.

Piederumi

- Izmantojot neapstiprinātu vai nesaderīgu strāvas adapteri, lādētājs vai akumulators var izraisīt aizdegšanos, eksploziju vai citu risku.
- Šim modelim lietojiet tikai ierīces ražotāja apstiprinātus piederumus. Izmantojot cita veida aprīkojumu, var tikt ietekmēta garantija, var tikt pārkāpti vietējie noteikumi un likumi un var rasties bīstamas situācijas. Lai saņemtu informāciju par apstiprinātu piederumu pieejamību savā teritorijā, lūdzu, sazinieties ar mazumtirgotāju.

Lādētāja drošība

- Ja ierīci var pievienot kontaktligzdai, kontaktligzda ir jāuzstāda ierīces tuvumā un tai ir jābūt ērti pieejamai.
- Ja lādētājs un ierīce netiek izmantota, atvienojiet tos no kontaktligzdas.
- Nemetiet lādētāju zemē un nepakļaujiet to triecienam.
- Ja strāvas vads ir bojāts (piemēram, vads ir atsegtš vai bojāts) vai kontaktdakša kļūst vaļīga, nekavējoties pārtrauciet tā izmantošanu. Turpmāka lietošana var radīt elektriskās strāvas triecienu, īssavienojumu vai aizdegšanos.
- Neaiztieciat ierīci un lādētāju ar slapjām rokām. Pretējā gadījumā var izraisīt īssavienojumu, darbības kļūmes vai elektriskās strāvas triecienu.
- Ja uzlādes ierīce ir nokļuvusi ūdenī vai citā šķidrumā vai ir pakļauta pārmērīga mitruma ietekmei, nogādājiet to pilnvarotā Huawei servisa centrā, lai veiktu pārbaudi.
- Nodrošiniet, lai strāvas adapteris atbilstu standartam IEC/EN 62368-1 un būtu pārbaudīts un apstiprināts saskaņā ar valsts vai vietējiem standartiem.

- Pievienojiet ierīci tikai izstrādājumiem ar USB-IF logotipu vai tiem, kuri atbilst USB-IF atbilstības programmai.

Akumulatora drošība

- Nesavienojiet akumulatora polus ar strāvas vadītājiem, piemēram, atslēgām, rotaslietām vai citiem metāla priekšmetiem. Pretējā gadījumā akumulatorā var rasties īssavienojums, kas var izraisīt traumas vai apdegumus.
- Turiet bateriju prom no uguns, pārmērīga karstuma, ļoti zema gaisa spiediena un tiešas saules gaismas. Nelieciet to apsildes ierīcēs vai uz tām. Neizjauciet, nemodificējiet, nemetiet un nespiediet to. Neievietojiet tajā svešķermeņus, neiegremdējiet to šķidrumos un nepakļaujiet ārēja spēka vai spiediena iedarbībai, jo tas var izraisīt noplūdi, pārkaršanu, aizdegšanos vai pat uzsprāgšanu.
- Nemēģiniet mainīt un pārveidot akumulatoru, ievietot tajā svešķermeņus vai iemērt to ūdenī vai citos šķidrumos vai pakļaut to iedarbībai. Pretējā gadījumā var izraisīt aizdegšanos, eksploziju vai citas bīstamas situācijas.
- Ja akumulatoram ir noplūde, nodrošiniet, lai elektrolīts nenokļūtu uz ādas un acīs. Ja elektrolīts nonācis uz ādas vai iešļakstījies acīs, nekavējoties skalojiet tās ar tīru ūdeni un konsultējieties ar ārstu.
- Akumulatora deformācijas, krāsas maiņas gadījumā vai, ja tas lādēšanas vai uzglabāšanas laikā uzkarst, nekavējoties pārtrauciet ierīces lietošanu un izņemiet akumulatoru. Turpmāka akumulatora izmantošana var izraisīt noplūdi, aizdegšanos vai eksploziju.
- Nemetiet akumulatorus ugunī, jo tie var eksplodēt. Bojāti akumulatori arī var eksplodēt.
- Atbrīvojieties no lietotiem akumulatoriem saskaņā ar vietējiem noteikumiem. Akumulatoru nepareiza lietošana var izraisīt aizdegšanos, eksploziju vai citas bīstamas situācijas.
- Neļaujiet bērniem un dzīvniekiem kost un laizīt akumulatoru. Pretējā gadījumā var rasties bojājumi vai eksplozija.
- Nelauziet akumulatoru, neduriet tajā un nepakļaujiet to liela ārējā spiediena ietekmei. Tā rīkojoties, var izraisīt īssavienojumu vai pārkaršanu.
- Nemetiet ierīci un akumulatoru zemē. Ja ierīce vai akumulators tiek nomests, it īpaši uz cietas virsmas, tas var tikt bojāts.
- Ja ierīces gaidstāves laiks ievērojami samazinās, nomainiet akumulatoru.
- Ja ierīcei ir iebūvēts, neizņemams akumulators, nemēģiniet pats mainīt akumulatoru — pretējā gadījumā varat sabojāt akumulatoru un izraisīt pārkaršanu, ugunsgrēku vai traumas. Ierīcē iebūvētā akumulatora apkope ir jāveic uzņēmumam Huawei vai pilnvarotam servisa pakalpojumu sniedzējam.

Tīrīšana un apkope

- Uzturiet ierīci un piederumus sausus. Nemēģiniet to žāvēt, izmantojot ārēju siltuma avotu, piemēram, mikroviļņu krāsnī vai ar matu žāvētāju.
- Nepakļaujiet ierīci un piederumus pārlietu liela karstuma vai aukstuma iedarbībai. Šādi apstākļi var ietekmēt pareizu darbību un izraisīt aizdegšanos vai eksploziju.
- Izvairieties no sadursmes ar citiem priekšmetiem, kas var izraisīt ierīces darbības kļūmes, pārkaršanu, aizdegšanos vai eksploziju.
- Pirms ierīces tīrīšanas vai apkopes pārtrauciet to lietot, aizveriet visas lietojumprogrammas un atvienojiet visus tai pievienotos kabeļus.
- Ierīces un piederumu tīrīšanai neizmantojiet nekādus ķīmiskus tīrīšanas līdzekļus, pulveri vai citas ķīmikālijas (piemēram, spirtu un benzolu). Šīs vielas var sabojāt detaļas un radīt aizdegšanās risku. Lai tīrītu ierīci un piederumus, lietojiet tīru, mikstu un sausu drāniņu.
- Magnētiskās joslas kartes, piemēram, kredītkartes un tālruņa kartes, neatstājiet blakus ierīcei ilgu laiku. Pretējā gadījumā magnētiskās joslas kartes var tikt sabojātas.
- Neizjauciet un nepārveidojiet ierīci un tās piederumus. Tā rīkojoties, var tikt anulēta garantija un ražotājs var tikt atbrīvots no atbildības par bojājumiem. Bojājumu gadījumā sazinieties ar pilnvarotu Huawei servisa centru, lai iegūtu palīdzību vai veiktu remontdarbus.

Informācija par likvidēšanu un utilizāciju



Simbols, kas attēlots uz izstrādājuma, akumulatora, iepakojuma vai dokumentācijā, norāda, ka izstrādājumus un akumulatorus to darbmūža beigās jānodod atbilstošās pašvaldības norādītās atkritumu savākšanas vietās. Tādējādi nodrošināsiet, ka EEI atkritumi tiek pārstrādāti un apstrādāti tādā veidā, kas saglabā vērtīgus materiālus un aizsargā cilvēku veselību un vidi.

Lai saņemtu plašāku informāciju, sazinieties ar savu pašvaldību, mazumtirgotāju vai sadzīves atkritumu savākšanas uzņēmumu, vai arī apmeklējiet tīmekļa vietni <https://consumer.huawei.com/en/>.

Bīstamo vielu daudzuma samazināšana

Šī ierīce un tās elektriskie piederumi atbilst vietējiem spēkā esošajiem noteikumiem par noteiktu bīstamu vielu lietošanas ierobežošanu elektriskajās un elektroniskajās ierīcēs, piemēram, ES REACH regulas,

RoHS standartu un direktīvas par akumulatoriem (ja tādi ir) noteikumiem. Atbilstības REACH un RoHS noteikumiem deklarācijas ir pieejamas tīmekļa vietnē <https://consumer.huawei.com/certification>.

Informācija par RF iedarbību

Valstīs, kurās ir ieviests SAR ierobežojums 2,0 W/kg uz 10 gramu audu. Ierīce atbilst RF specifikācijām, ja tā tiek lietota 0.5 cm attālumā no ķermeņa. Augstākā ziņotā SAR vērtība: SAR ķermeņa apvidū: 1.27 W/kg.

Atbilstība ES normatīvajiem aktiem

Ar šo Huawei Device Co., Ltd. paziņo, ka šī ierīce E5586-326 atbilst tālāk norādīto direktīvu prasībām: RED 2014/53/ES, RoHS 2011/65/ES, ErP 2009/125/EK.

Pilns ES atbilstības deklarācijas teksts, detalizēta informācija par ErP, kā arī jaunākā informācija par piederumiem un programmatūru ir pieejama šajā interneta adresē:

<https://consumer.huawei.com/certification>.

Frekvenču josla un jauda

Frekvenču joslas, kurās radio aprīkojums darbojas: Atsevišķas joslas var nebūt pieejamas visās valstīs vai teritorijās. Lai iegūtu detalizētu informāciju, sazinieties ar vietējo mobilo sakaru operatoru.

WCDMA 900/2100: 25.7dBm, LTE Band 1/3/7/8/20/28/38: 25dBm, Wi-Fi 2.4GHz: 20dBm.

Lai uzzinātu jaunāko uzzīņu tālruna numuru un e-pasta adresi savā valstī vai reģionā, apmeklējiet <https://consumer.huawei.com/en/support/hotline>.

Eesti

SIM-kaardi sisestamine

Sisestage SIM-kaart pessa nii, et kiip oleks suunatud alla ja sisselõige väljapoole.



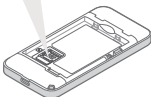
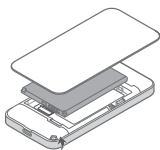
mini-SIM (2FF)



micro-SIM (3FF)



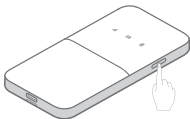
nano-SIM (4FF)



Eemaldage tagakaas, et vaadata Wi-Fi® vaikenime (SSID) ja parooli (WIFI KEY).

Seadme Mobile WiFi sisselülitamine

Seadme Mobile WiFi sisselülitamiseks vajutage pikalt toitenuppu. Teie Mobile WiFi otsib mobiilivõrgu signaali automaatselt, kui see on sisselülitatud.





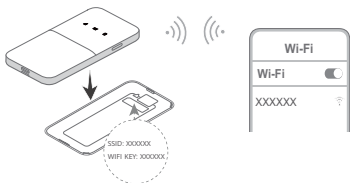
Valge: võrguteenusega ühendatud.

Punane: levi pole.

Mobiilse WiFi sisse- või väljalülitamiseks vajutage pikalt toitenuppu. (Nii mobiil- kui ka WiFi-võrgud lülitatakse sisse/välja.)

Interneti-ühenduse loomine

Interneti kasutamiseks ühendage seade Mobile WiFiga. Eemaldage tagakaas, et vaadata Wi-Fi vaikenime (SSID) ja parooli (WIFI KEY).



Seadmehaldus

Rakenduse kasutamine: kasutage QR-koodi, et laadida alla rakendus HUAWEI AI Life ja hallata seadet Mobile WiFi. Näiteks vahetage oma Wi-Fi nime või parooli või kontrollige andmekasutust.



i Kui te ei saa rakenduses seadet lisada, kontrollige, kas kasutate uusimat versiooni.

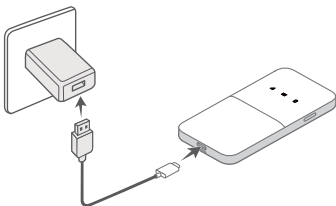
Brauseri kasutamine: hallake seadet Mobile WiFi veebipõhisel halduslehel. Eemaldage tagakaas, et vaadata vaikimisi IP-aadressi, parooli jms.

- i** Kui teil ei õnnestu veebipõhist halduslehte külastada, kontrollige, kas teie mobiiltelefon või arvuti on seadmega Mobile WiFi ühendatud.
- Soovitatav on Wi-Fi vaikenime ja vaikeparooli ning vaikimisi sisselogimisparooli muuta, et tagada teie andmete kaitse.

Laadimine



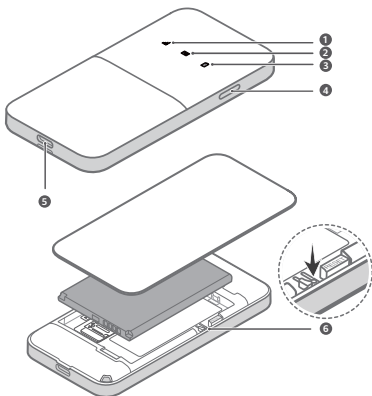
Punane: aku on tühjenemas. Laadige seadet Mobile WiFi.



Kasutage Huawei originaal-laadimiskaablit ja toiteadapterit.

- i** Toiteadapter on valikuline tarvik. Kui seda pakendis pole, saate selle edasimüüjalt eraldi osta.

Välimus



1 Signaali näidik

2 SMSi näidik

3 Aku näidik

4 Toitenupp

5 Laadimisport

6 Lähtestusnupp

Mobile WiFi väljalülitamine: vajutage pikalt toitenuppu, kuni näidik kustub.

Mobile WiFi algsätete taastamine: kasutage nõela, et lähtestusnuppu pikalt vajutada, kui Mobile WiFi on sisse lülitatud. Kui kõik näidikud hakkavad vilkuma, on lähtestamine lõpetatud.

KKK


Mida peaksin tegema, kui seadme Mobile WiFi signaali näidik on punane ja mul puudub Interneti-pääs?

- Veenduge, et SIM-kaart oleks õige suurusega ja õigesti pessa sisestatud.
- Veenduge, et teie SIM-kaardil oleks piisav saldo. Kui teie SIM-kaart on uus, veenduge, et sellel oleks Interneti-pääs.
- Lubatud võib olla PIN-koodiga kinnitamise funktsioon. 1) Avage rakendus **HUAWEI AI Life**, avage **Täpsemad sätted (Advanced Settings) > PIN-i haldamine (PIN Management)**, et sisestada õige PIN-kood. 2) Keelake see funktsioon, kui te ei taha PIN-koodi pidevalt sisestada.
- Probleemi püsimisel taastage seadme Mobile WiFi algsätteid ja proovige uuesti.

Mida peaksin tegema, kui pärast kasutusea aega ei saa seadet Mobile WiFi ühendada?

Teie Mobile WiFi võib olla unerežiimis või väljalülitatud.

- Vajutage seadme Mobile WiFi toitenuppu. Kui märgutuled süttivad, oli Mobile WiFi unerežiimis. Teie Mobile WiFi keelab selles režiimis Wi-Fi automaatselt, et energiat säästa. Saate keelata unerežiimi rakenduses **HUAWEI AI Life**.
- Kui vajutasite toitenuppu ja reaktsiooni ei olnud, siis on teie Mobile WiFi väljalülitatud. Vajutage pikalt toitenuppu, et see uuesti sisse lülitada.

 Vältige seadme Mobile WiFi kasutamist olukordades, kus aktiivsete juhtmeta seadmete kasutamine on keelatud (näiteks lendude ajal) ja veenduge, et see oleks välja lülitatud.

Juriidiline märkus

Autoriõigus © 2024 Huawei Device Co., Ltd. Kõik õigused kaitstud.

Selles kasutusjuhendis kirjeldatud toode võib sisaldada Huawei ja võimalike litsentsiandjate autoriõigustega kaitstud tarkvara. Kliendid ei tohi nimetatud tarkvara mingil moel reprodutseerida, levitada, muuta, dekompileerida, osadeks võtta, dekrüpteerida, ekstraktida, pöördprojekteerida, liisida, üle anda ega all-litsentsida, välja arvatud juhul, kui loetletud piirangud on kohaldatavate õigusaktidega keelatud või kui autoriõiguste omanikud on need toimingud heaks kiitnud.

Kaubamärgid ja load

LTE on ETSI kaubamärk.

Wi-Fi®, Wi-Fi CERTIFITSEERITUD logo ja Wi-Fi logo on Wi-Fi Alliance'i kaubamärgid.

Muud siin mainitud kaubamärgid ja toodete, teenuste ja ettevõtete nimed võivad kuuluda vastavalt nende omanikele.

Teade

Teatavad siinkirjeldatud toote ja selle tarvikute funktsioonid sõltuvad installitud tarkvarast ning kohaliku võrgu võimalustest ja seadetest; kohalikud võrguoperaatorid või võrguteenuste pakkujad ei pruugi neid aktiveerida või võivad neid piirata.

Seetõttu ei pruugi siintoodud kirjeldused ostetud tootele või tarvikutele täpselt vastata.

Huawei jätab endale õiguse muuta või modifitseerida käesolevas juhendis sisalduvat infot või tehnilisi andmeid ilma etteteatamiseta ning vastutust võtmata.

LAHTIÜTLEMINE

KOGU SELLE KASUTUSJUHENDE SISU ON ESITATUD PÕHIMÕTTEL „NAGU ON”. VÄLJA ARVATUD RAKENDUVAST SEADUSEST TULENEVADEL JUHTUDEL EI ANTA MINGEID GARANTIISID, EI OTSESEID EGA KAUDSEID, KAASA ARVATUD, KUID MITTE AINULT, MÜÜDAVUSE NING TEATAVAKS EESMÄRGIKS SOBIVUSE SUHTES SEoses KÄESOLEVA JUHENDE TÄPSUSE, USALDUSVÄÄRSUSE VÕI SISUGA.

RAKENDUVA SEADUSE MAKSIMAALSES ULATUSES EI VASTUTA HUAWEI ÜHELGI JUHUL ERAKORDSETE, OTSESTE, KAUDSETE VÕI TULENEVATE KAHJUDE EEST, VÕI SAAMATA JÄÄNUD KASUMI, ÄRITULU, ANDMETE, FIRMAVÄÄRTUSEGA SEOTUD VÕI ARVATAVATE TULUDE KAOTUSE EEST SÕLTUMATA SELLEST, KAS NEED OLID PROGNOOSITAVAD VÕI MITTE.

HUAWEI MAKSIMAALNE VASTUTUS (KÄESOLEV PIIRANG EI OLE KOHALDATAV VASTUTUSE SUHTES TERVISEKAHJUSTUSTE EEST SEL MÄÄRAL, MIS ON LUBATUD KOHALDATAVATE ÕIGUSAKTIDEGA) SEoses KÄESOLEVAS KASUTUSJUHENDIS KIRJELDATUD TOOTE KASUTAMISEGA ON PIIRATUD SUMMAGA, MILLE KLIENT TASUS TOOTE OSTMISEL.

Impordi- ja ekspordieeskirjad

Kliendid peavad järgima kõiki kohaldatavaid ekspordi- ja impordialaseid õigusnorme ning vastutavad vajalike valitsuse lubade ja litsentside hankimise eest, mis on vajalikud käesolevas juhendis nimetatud toote, k.a tarkvara ja tehnilised andmed, ekspordimiseks, reeksportimiseks või importimiseks.

Puutumatusnormid

Selleks, et paremini aru saada, kuidas me teie isikuandmeid kasutame ja kaitseme, tutvuge meie puutumatusnormidega asukohas <https://consumer.huawei.com/privacy-policy>.

Kui soovite teada täpsemalt, kuidas me teie isikuandmeid selles seadmes kasutame ja kaitseme, avage veebipõhine haldusleht või rakendus HUAWEI AI Life, avage jaotis Huawei mobiilsete lairibaseadmete ja privaatsuse avaldus, ja lugege meie privaatsuspoliitikat.

Tarkvara värskendus

Kui jätkate seadme kasutamist, kinnitate, et olete järgneva sisuga tutvunud ja sellega nõus.

Seade hangib parema teenuse pakkumiseks pärast Internetiga ühendamist automaatselt Huaweiilt või teie käitajalt tarkvara värskendamisega seotud teavet. See protsess kasutab mobiilandmesidet ning vajab juurdepääsu seadme kordumatule identifitseerimistunnusele (SN) ja teenusepakkuja võrgu-ID-le (PLMN), et kontrollida, kas teie seade vajab värskendamist.

See seade toetab automaatse värskendamise funktsiooni. Kui see on lubatud, laadib seade Huaweiilt või teie käitajalt kriitilised värskendused alla ja installib need automaatselt. See funktsioon on vaikumisi lubatud ja seda saab konfigureerida veebipõhise halduslehe sätetemenüüs.

Ohutusteave



[Hoiatus] Enne, kui hakkate seadet kasutama, lugege kogu ohutusteave läbi, et saaksite kindel olla, kuidas seadet ohutult ja õigesti kasutada ning teada, kuidas seda korrektselt ära visata.

Elektroniline seade

Kui seadme kasutamine on keelatud, ärge seda kasutage. Ärge kasutage seadet, kui see ohustab või häirib muid elektroonilisi seadmeid.

Meditsiiniseadmetega seotud häired

- Järgige haiglates ja muudes tervishoiuasutustes kehtestatud reegleid ja eeskirju. Ärge kasutage seadet keelatud kohtades.
- Mõned traadita sideseadmed võivad mõjutada kuuldeaparaatide või südamerütmurite tööd. Lisateabe saamiseks pöörduge oma teenusepakkuja poole.
- Südamerütmurite tootjad soovivad hoida seadet rütmurist vähemalt 15 cm kaugusel, et vältida rütmuri töö võimalikku häirimist. Südamerütmuri kasutamisel hoidke seadet südamerütmuri suhtes vastaspoolel ning ärge kandke seda rinnataskus.

Tule- ja plahvatusohtlikud alad

- Ärge kasutage seadet tule- või plahvatusohtlikes kohtades, kus hoiustatakse tule- või plahvatusohtlikke aineid (nt bensiinijaamad, naftahoidlad, keemiatehased). Seadme kasutamine sellises keskkonnas suurendab plahvatus- või tuleohtu. Lisaks järgige teksti või sümbolitena esitatud juhiseid.

- Ärge hoiustage või transportige seadet samas pakendis tuleohtlike vedelikke, gaaside või plahvatusohtlike ainetega.

Liiklusohutus

- Pidage seadme kasutamisel kinni kohalikest seadustest ja eeskirjadest. Avariiohu vähendamiseks ärge kasutage traadita seadet sõiduki juhtimise ajal.
- Keskenduge juhtimisele. Teie esmane kohustus on ohutu juhtimine.
- Raadiosagedussignaale võivad häirida mootorsõidukite elektroonikasüsteemide tööd. Täpsemat teavet küsige sõiduki tootjalt.
- Ärge asetage seadet mootorsõiduki turvapadjale või selle avanemise piirkonda. Turvapadja suure jõuga avanemine sellistes tingimustes võib põhjustada teile vigastusi.
- Ärge kasutage seadet lennukis lennates või vahetult lennukile minnes. Seadme lennukis kasutamine võib häirida raadiovõrke, ohustada lennuki juhtimist või olla ebaseaduslik.

Töökeskond

- Vältige tolmut, niisket või ebapuhast keskkonda. Vältige magnetvälju. Seadme kasutamine sellises keskkonnas võib kahjustada elektrihaelaid.
- Ärge kasutage seadet äikese ajal, et kaitsta seda välgust põhjustatud ohtude eest.
- Seadme optimaalne töötemperatuur on vahemikus 0 °C kuni 35 °C. Optimaalne hoiustamistemperatuur on vahemikus -20 °C kuni +45 °C. Liiga kõrge või madal temperatuur võib seadet ja tarvikuid kahjustada.
- Hoidke seadet ja tarvikuid hästi õhutatud ja jahedas kohas varjatuna otsese päikesevalguse eest. Ärge sulgege ega katke seadet rätikute ega muude esemetega. Ärge pange seadet kasti või kotti, mis takistavad soojuse hajumist.
- Ärge jätke seadet pikemaks ajaks otseste päikesekiirte (nt auto armatuurlaual) alla.
- Seadme või selle tarvikute kaitseks tulekahju- või elektrilöögiõhu eest vältige sademeid ja niiskust.
- Hoidke seade eemal soojus- ja süttimisallikatest, nt mikrolaineahjust, pliidist, boilerist, radiaatorist või küünaldest.
- Seadme ülekuumenemisel lõpetage seadme või rakenduste kasutamine mõneks ajaks. Naha pikemal kokkupuutel ülekuumenenud seadmega võivad ilmned madalama astme põletuse sümptomid, nt punased laigud või tumenenud pigmentatsioon.
- Ärge puudutage seadme antenni. See võib halvendada sidekvaliteeti.

- Ärge laske lastel ega loomadel seadet või selle tarvikuid hammustada või suhu panna. See võib põhjustada kahjustuse või plahvatus.
- Järgige kohalikke seadusi ja eeskirju ning austage teiste privaatsust ja seaduslikke õigusi.
- Selle seadme märgistus asub akupesas. Kontrollimiseks eemaldage tagakaas ja aku.

Laste ohutus

- Järgige kõiki laste ohutust puudutavaid ettevaatusabinõusid. Kui laste lastel seadme või tarvikutega mängida, siis võib see ohtlik olla. Seadmel on lahtivõetavaid osi, mis võivad põhjustada lämbumise. Hoidke lastele kättesaamatus kohas.
- Seade ja selle tarvikud ei ole ette nähtud laste poolt kasutamiseks. Lapsed võivad seadet kasutada ainult täiskasvanu järelevalve all.

Tarvikud

- Heakskiitmata või mitteühilduva adapteri, laadija või aku kasutamine võib põhjustada tule-, plahvatus- või muu ohu.
- Valige ainult sellised tarvikud, mis on seadme tootja poolt selle mudeliga kasutamiseks heaks kiidetud. Muud tüüpi tarvikute kasutamine võib tühistada garantii, olla vastuolus kohalike seaduste ja eeskirjadega ning olla ohtlik. Pöörduge edasimüüja poole täpsema teabe saamiseks heakskiidetud akude, laadijate ja tarvikute saadavuse kohta teie piirkonnas.

Laadija ohutus

- Pistikutega seadmete korral tuleb võrgupesaga paigaldada seadme lähedusse hõlpsasti juurdepääsetavasse kohta.
- Kui laadijat parajasti ei kasuta, eemaldage see vooluvõrgust ja seadme küljest.
- Vältige laadija mahakukkumist ja põrutusi.
- Kui toitejuhe on kahjustatud (näiteks juhtme soon on paljas või katkenud) või pistiku kinnitused on lõtvunud, lõpetage kohe juhtme kasutamine. Jätkuv kasutamine võib põhjustada elektrilöögi, lühise või tulekahju.
- Ärge puudutage seadet või laadijat märgade kätega. See võib põhjustada lühise, tõrkeid või elektrilöögi.
- Kui laadija on puutunud kokku vee või muude vedelike või liigse niiskusega, viige see Huawei volitatud hoolduskeskusesse kontrolli.
- Veenduge, et toiteadapter vastab standardi IEC/EN 62368-1 nõuetele ning on kontrollitud ja heaks kiidetud riiklike või kohalike standardite kohaselt.
- Ühendage oma seadmega ainult tooted, millel on USB-IF logo või on läbinud USB-IF-i vastavusprogrammi.

Aku ohutus

- Ärge laske aku metallklemmidel kokku puutuda elektrijuhtidega, nt võtmed, ehted või muud metallesemed. See võib lühistada aku ning põhjustada vigastusi ja põletushaavu.
- Hoidke patareid eemal tulest, liigsest kuumusest, äärmiselt madalast õhurõhust ja otsesest päikesevalgusest. Ärge pange seda kütteseadmete peale ega sisse. Ärge võtke seda lahti, muutke, visake ega muljuge. Ärge sisestage patareisse võõrkehi, ujutage seda vedelikega üle ega rakendage sellele jõudu või survet, sest selle tulemusena võib aku hakata lekkima, üle kuumeneda, süttida või isegi plahvatada.
- Ärge üritage akut modifitseerida või ümber ehitada, sisestada sellesse võõrkehi, kasta seda vette või muusse vedelikku. See võib põhjustada tule-, plahvatus- või muu ohu.
- Aku lekke korral vältige elektrolüüdi vahetut kokkupuudet nahaga või silma sattumist. Kui elektrolüüt satub nahale või silma, loputage nahka/silmi kohe puhta veega ja konsulteerige arstiga.
- Aku deformeerumisel, värvuse muutumisel või ülekuumenemisel laadimise või hoiustamise ajal lõpetage kohe seadme kasutamine ja eemaldage aku seadmest. Jätkuv kasutamine võib põhjustada akulekke, tulekahju või plahvatuset.
- Ärge visake akusid tulle, sest need võivad plahvatada. Kahjustatud akud võivad plahvatada.
- Kõrvaldage aku vastavalt kohalikele eeskirjadele. Aku väär kasutamine võib põhjustada tule-, plahvatus- või muu ohu.
- Ärge laske lastel ega loomadelt akut hammustada või suhu võtta. See võib põhjustada kahjustuse või plahvatuset.
- Ärge purustage, torgake ega jätke akut liiga suure välise surve alla. See võib põhjustada lühise või ülekuumenemise.
- Ärge pillake seadet ega akut maha. Seadme või aku mahakukkumine, iseäranis kõvale pinnale, võib seda kahjustada.
- Seadme ooteaja märkimisväärsel lühenemisel vahetage aku välja.
- Kui seadmel on sisseehitatud mitte-eemaldatav aku, ärge püüdke akut ise vahetada. Te võite akut kahjustada, mis võib kaasa tuua ülekuumenemise, tulekahju või kehavigastuse. Teie seadme sisseehitatud akut tohib hooldada ainult Huawei või volitatud teenusepakkuja.

Puhastamine ja hooldamine

- Hoidke seade ja selle tarvikud kuivana. Ärge püüdke seadet kuivatada välise küttekehaga, nt mikrolaineahjus või fööniga.
- Vältige seadme ja tarvikute puhul liigset kuumust või külma. Sellised keskkonnatingimused võivad häirida normaalset tööd ja põhjustada tulekahju või plahvatuset.
- Vältige seadmega lööke vastu teisi esemeid, mis võib põhjustada tõrkeid, ülekuumenemise, tulekahju või plahvatuset.

- Enne seadme puhastamist või hooldamist lõpetage selle ja kõikide rakenduste kasutamine ning eemaldage kõik seadmega ühendatud juhtmed.
- Ärge kasutage seadme või tarvikute puhastamiseks keemilisi puhastusvahendeid, pulbrit või teisi keemilisi aineid (nt alkohol või bensiin). Need ained võivad kahjustada seadme osi ning tekitada tulekahjuohu. Seadme ja selle tarvikute puhastamiseks kasutage puhast, pehmet ja kuiva riidelappi.
- Ärge jätke magnetkaarte, nt krediit- ja telefonikaarte, pikemaks ajaks seadme lähedusse. See võib kahjustada kaartide magnetriba.
- Ärge võtke seadet ja selle tarvikuid lahti võtta ega modifitseerige neid. See tühistab garantii ja vabastab tootja vastutusest kahjustuste suhtes. Kahjustuse korral pöörduge abi saamiseks või parandamiseks Huawei volitatud hoolduskeskusesse.

Kasutusest kõrvaldamise ja korduvkasutuse teave



Tootel, akul, dokumentatsioonil või pakendil olev sümbol tähendab, et tooted ja akud tuleb nende tööea lõpus viia kohalike võimude määratud eraldi jäätmete kogumispunktidesse. See tagab elektri- ja elektroonikaseadmete jäätmete ringlussevõtu ning väärtuslike materjale, inimeste tervist ja keskkonda säästva käitlemise.

Lisateabe saamiseks võtke ühendust kohaliku omavalitsusasutuse, jaemüüja või olmejäätmeid käitleva ettevõttega või minge veebisaidile <https://consumer.huawei.com/en/>.

Ohtlike ainete hulga vähendamine

See seade ning selle elektritarvikud on vastavuses elektri- ja elektroonikaseadmetes ohtlike ainete kasutust piiravate kohalike eeskirjadega, nagu EL-i REACH-määrus, RoHS- ja akudirektiiv (aku olemasolu korral). REACH-i ja RoHS-iga seotud vastavusdeklaratsioonide vaatamiseks minge veebisaidile <https://consumer.huawei.com/certification>.

Raadiosagedusliku kiirguse teave

Riigid, kus kehtib SAR-i piirväärtus 2,0 W/kg 10 g kudede kohta. Seade vastab raadiosageduse spetsifikatsioonidele, kui seda kasutatakse kehast 0.5 cm kaugusel. Suurimad teadaolevad SAR-i väärtused. Keha SAR: 1.27 W/kg.

Vastavus EL-i normidele

Käesolevaga kinnitab Huawei Device Co., Ltd., et see seade E5586-326 täidab järgmise direktiivi nõudeid: RED 2014/53/EL, RoHS 2011/65/EL, ErP 2009/125/EÜ.

ELi vastavusdeklaratsiooni täielik versioon, üksikasjalik ErP teave ning värskem tarvikuid ja tarkvara puudutav teave on saadaval järgmisel internetiaadressil:

<https://consumer.huawei.com/certification>.

Sagedusribad ja toide

Sagedusribad, millel raadioseade töötab: mõned ribad ei pruugi kõikides riikides või piirkondadel saadaval. Üksikasju küsige kohalikult operaatorilt.

WCDMA 900/2100: 25.7dBm, LTE Band 1/3/7/8/20/28/38: 25dBm, Wi-Fi 2.4GHz: 20dBm.

Külastage <https://consumer.huawei.com/en/support/hotline>, et saada oma riigi või regiooni hiljuti uuendatud teabeliini number või e-posti aadress.

Srpski

Umetanje SIM kartice

Umetnite SIM karticu u otvor tako da strana sa metalnim kontaktima bude okrenuta prema dole, a strana sa urezanim ivicom prema spolja.



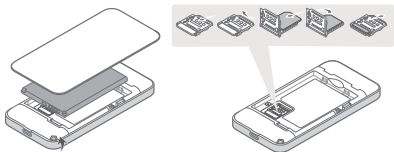
mini-SIM (2FF)



micro-SIM (3FF)



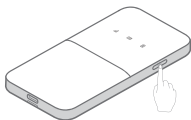
nano-SIM (4FF)



Uklonite zadnji poklopac da biste videli podrazumevani naziv (SSID) i lozinku (WIFI KEY) za Wi-Fi® mrežu.

Uključivanje Mobile WiFi uređaja

Pritisnite i držite taster za uključivanje i isključivanje da biste uključili Mobile WiFi uređaj. Nakon uključivanja, Mobile WiFi uređaj automatski pretražuje signale mobilne mreže.





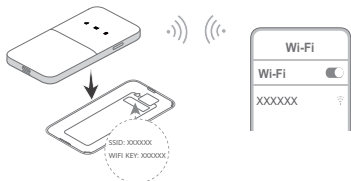
Belo svetlo: Povezan sa mrežnom uslugom.

Crveno svetlo: nema usluge.

Pritisnite i držite da biste uključili/isključili Mobile WiFi uređaj. (Biće uključene/isključene i mobilna i Wi-Fi mreža.)

Pristupanje internetu

Povežite svoj uređaj na Mobile WiFi uređaj da biste pristupili internetu. Uklonite zadnji poklopac da biste videli podrazumevani naziv (SSID) i lozinku (WIFI KEY) za Wi-Fi mrežu.



Upravljanje uređajem

Upotreba aplikacije: Možete da skenirate QR kod u nastavku da biste preuzeli aplikaciju **HUAWEI AI Life** za upravljanje Mobile WiFi uređajem, na primer, promenu naziva ili lozinke za Wi-Fi mrežu ili proveru korišćenja podataka.



i Ako ne možete da dodate uređaj u aplikaciju, proverite da li koristite najnoviju verziju.

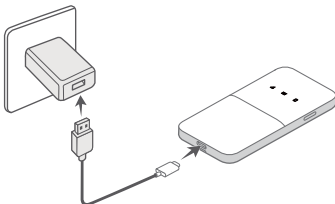
Upotreba pretraživača: Mobile WiFi uređajem možete da upravljate korišćenjem veb-stranice za upravljanje. Uklonite zadnji poklopac da biste videli podrazumevanu IP adresu, lozinku itd.

- i** • Ako ne možete da posetite veb-stranicu za upravljanje, proverite da li su mobilni telefon ili računar povezani na Mobile WiFi uređaj.
- Predlažemo da izmenite podrazumevani naziv i lozinku za Wi-Fi mrežu, kao i podrazumevanu lozinku za prijavu da biste osigurali bezbednost svojih podataka.

Punjenje



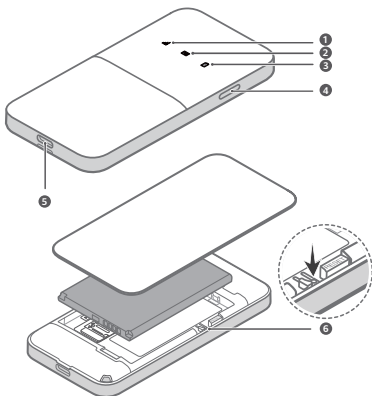
Crvena: nizak nivo napunjenosti baterije. Napunite Mobile WiFi.



Koristite originalni kabl za punjenje i adapter za napajanje kompanije Huawei.

- i** • Adapter za napajanje predstavlja opcionu dodatnu opremu. Ako se ne nalazi u pakovanju, možete ga odvojeno kupiti od prodavca.

Izgled



1 Indikator signala mobilne mreže

2 SMS indikator

3 Indikator baterije

4 Taster za uključivanje i isključivanje

5 Port za punjenje

6 Taster za resetovanje

Da biste isključili Mobile WiFi uređaj: Pritisnite i držite taster za uključivanje i isključivanje dok se svi indikatori ne isključe.

Da biste Mobile WiFi uređaj vratili na fabrička podešavanja: Šiljastim predmetom pritisnite i držite taster za resetovanje dok se Mobile WiFi uređaj ne isključi. Kada svi indikatori počnu da trepere, resetovanje je završeno.

Najčešća pitanja


Šta da radim ako je indikator signala na Mobile WiFi uređaju crven i nemam pristup internetu?

- Proverite da li je SIM kartica ispravne veličine i da li je pravilno umetnuta u otvor.
- Proverite da li je saldo na SIM kartici dovoljan. Ako je SIM kartica nova, proverite da li ima pristup internetu.
- Funkcija verifikacije PIN-a je možda omogućena. 1) Otvorite aplikaciju **HUAWEI AI Life** i idite u meni **Napredna podešavanja (Advanced Settings) > Upravljanje PIN-om (PIN Management)** da biste uneli ispravan PIN kod. 2) Onemogućite ovu funkciju ako ne želite da unosite PIN prilikom svakog uključivanja uređaja.
- Ako se problem i dalje javlja, vratite Mobile WiFi uređaj na fabrička podešavanja i pokušajte ponovo.

Šta treba da uradim ako ne mogu da se povežem na Mobile WiFi uređaj nakon perioda neaktivnosti?

Mobile WiFi uređaj je možda u režimu spavanja ili je možda isključen.

- Pritisnite taster za uključivanje i isključivanje na Mobile WiFi uređaju. Ako indikator zasvetle, Mobile WiFi uređaj se nalazio u režimu spavanja. U ovom režimu, Mobile WiFi automatski onemogućava Wi-Fi radi uštede energije. Režim spavanja možete da onemogućite preko aplikacije **HUAWEI AI Life**.
- Ako nakon što pritisnete taster za uključivanje i isključivanje nema odgovora, Mobile WiFi uređaj je isključen. Pritisnite i držite taster za uključivanje i isključivanje da biste ga ponovo uključili.

 Izbegavajte da koristite Mobile WiFi uređaj na mestima na kojima su aktivni bežični uređaji zabranjeni (na primer, tokom letova) i obezbedite da je uređaj isključen.

Pravno obaveštenje

Autorsko pravo © 2024. Huawei Device Co., Ltd. Sva prava zadržana.

Proizvod opisan u ovom priručniku može da sadrži softver zaštićen autorskim pravima kompanije Huawei i mogućih davalaca licence. Korisnici ni na koji način ne smeju da reprodukuju, distribuiraju, modifikuju, dekompiliraju, rastavljaju, dešifruju, izdvajaju, vrše inverzni inženjering, iznajmljuju i dodeljuju navedeni softver ili da za njega daju podlicencu, osim ako takva ograničenja nisu zabranjena važećim zakonima ili ako takve radnje nisu odobrene od strane odgovarajućih vlasnika autorskih prava.

Žigovi i dozvole

LTE je žig kompanije ETSI.

Wi-Fi®, Wi-Fi CERTIFIED logotip i Wi-Fi logotip su zaštitni znakovi organizacije Wi-Fi Alliance.

Drugi žigovi, proizvodi, usluge i nazivi kompanija koji su pomenuti mogu biti u vlasništvu njihovih vlasnika.

Obaveštenje

Neke mogućnosti ovde opisanog proizvoda i njegove opreme zavise od instaliranog softvera, kapaciteta i podešavanja lokalne mreže, te je prema tome moguće da neće moći da budu aktivirane ili će možda biti ograničene od strane lokalnih mrežnih operatera ili pružaoca mrežnih usluga.

Prema tome, moguće je da ovde sadržani opisi neće u potpunosti odgovarati proizvodu ili njegovoj opremi koju kupujete.

Kompanija Huawei zadržava pravo da izmeni ili modifikuje bilo koje informacije ili specifikacije u ovom priručniku bez prethodnog obaveštenja i bez ikakve odgovornosti.

ODRICANJE ODGOVORNOSTI

SVI SADRŽAJI PRIRUČNIKA SE ISPORUČUJU „KAKVI JESU“. OSIM ONAKO KAKO JE ZAHTEVANO PRIMENJIVIM ZAKONIMA, BEZ BILO KAKVE GARANCIJE, BILO IZRIČITE ILI PODRAZUMEVANE, ŠTO UKLJUČUJE, ALI NIJE OGRANIČENO NA PODRAZUMEVANE GARANCIJE PODOBNOSTI ZA STAVLJANJE NA TRŽIŠTE ILI PRIKLADNOSTI ZA ODREĐENU SVRHU, KOJE SE NE DAJU U POGLEDU TAČNOSTI, POUZDANOSTI ILI SADRŽAJA OVOG PRIRUČNIKA.

DO NAJVIŠEG NIVOA DOZVOLJENOG VAŽEĆIM ZAKONOM, HUAWEI NI U KOM SLUČAJU NEĆE BITI ODGOVORAN ZA BILO KAKVE POSEBNE, SLUČAJNE, INDIREKTNE ILI POSLEDIČNE ŠTETE ILI GUBITAK PROFITA, PREKID POSLOVANJA, GUBITAK PRIHODA, PODATAKA, KLIJENATA ILI OČEKIVANIH UŠTEDA BEZ OBZIRA DA LI SU TAKVI GUBICI MOGLI DA SE PREDVIDE ILI NE.

MAKSIMALNA ODGOVORNOST (OVO OGRANIČENJE SE NE ODNOSI NA ODGOVORNOST ZA TELESNU POVREDU DO GRANICE DO KOJE VAŽEĆI ZAKON ZABRANJUJE TAKVO OGRANIČENJE) KOMPANIJE HUAWEI USLED UPOTREBE PROIZVODA OPISANOG U OVOM PRIRUČNIKU OGRANIČENA JE NA IZNOS KOJI JE KUPAC PLATIO ZA KUPOVINU OVOG PROIZVODA.

Propisi o uvozu i izvozu

Kupci treba da se pridržavaju svih primenjivih zakona i propisa o izvozu i uvozu i odgovorni su za dobijanje svih neophodnih državnih dozvola i licenci kako bi izvezli, ponovo izvezli ili uvezli proizvod naveden u ovom priručniku, uključujući i sa njim povezani softver i tehničke podatke.

Politika privatnosti

Da biste bolje razumeli kako koristimo i štitimo lične podatke, pročitajte Politiku privatnosti na

<https://consumer.huawei.com/privacy-policy>.

Da biste razumeli kako koristimo i štitimo vaše lične podatke na ovom uređaju, otvorite veb-stranicu za upravljanje ili aplikaciju HUAWEI AI Life, pristupite Izjava o Huawei uređajima za mobilnu širokopojasnu mrežu i privatnosti i pročitajte našu politiku privatnosti.

Ažuriranje softvera

Ako nastavite da koristite ovaj uređaj, potvrđujete da ste pročitali sledeći sadržaj i da se sa istim slažete:

U cilju pružanja bolje usluge, ovaj uređaj će automatski pribavljati informacije o ažuriranju softvera od kompanije Huawei ili mrežnog operatera nakon povezivanja na internet. U ovom procesu će se koristiti prenos podataka i zahtevaće se pristup jedinstvenom identifikatoru uređaja (SN) i ID-ju mreže dobavljača usluga (PLMN) da bi se izvršila provera da li uređaj treba ažurirati.

Ovaj uređaj podržava funkciju automatskog ažuriranja. Kada je funkcija omogućena, uređaj će automatski preuzimati i instalirati kritična ažuriranja kompanije Huawei ili vašeg mrežnog operatera. Ova funkcija je podrazumevano omogućena i može da se konfigurira u meniju podešavanja na veb-stranici za upravljanje.

Bezbednosne informacije



[Upozorenje] Pre korišćenja uređaja pažljivo pročitajte sve bezbednosne informacije da biste osigurali bezbedno i ispravno rukovanje i da biste naučili kako da pravilno odložite uređaj u otpad.

Elektronski uređaj

Nemojte da koristite uređaj ukoliko je njegovo korišćenje zabranjeno. Nemojte da koristite uređaj ukoliko time izazivate opasnost ili smetnje u radu drugih elektronskih uređaja.

Interferencija sa medicinskom opremom

- Poštujte pravila i uredbe koje propisuju bolnice i objekti zdravstvene zaštite. Uređaj nemojte koristiti tamo gde je to zabranjeno.
- Neki bežični uređaji mogu uticati na rad slušnih aparata ili pejsmejкера. Više informacija o tome potražite od svog dobavljača usluga.
- Proizvođači pejsmejкера preporučuju održavanje rastojanja od najmanje 15 cm između uređaja i pejsmejкера, kako bi se sprečile moguće interferencije sa pejsmejkerom. Ako koristite pejsmejker, držite uređaj na strani suprotnoj od one na kojoj se nalazi pejsmejker i nemojte ga nositi u prednjem džepu.

Područja sa zapaljivim materijama i eksplozivima

- Uređaj nemojte koristiti na mestima gde se čuvaju zapaljive materije ili eksplozivi (na primer, na benzinskoj pumpi, u skladištima nafte ili hemijskim postrojenjima). Korišćenjem uređaja u ovakvim okruženjima povećava se opasnost od eksplozije ili požara. Pored toga, sledite uputstva koja su naznačena tekstom ili simbolima.
- Uređaj nemojte skladištiti niti transportovati u kontejnerima zajedno sa zapaljivim tečnostima i gasovima ili eksplozivima.

Bezbednost u saobraćaju

- Prilikom korišćenja uređaja pridržavajte se lokalnih zakona i propisa. Radi smanjenja rizika od saobraćajnih nezgoda, svoj bežični uređaj nemojte koristiti dok vozite.
- Usredsredite se na vožnju. Vaša najvažnija odgovornost je bezbedna vožnja.
- Radio signali mogu da utiču na rad elektronskih sistema u motornim vozilima. Više informacija potražite od proizvođača konkretnog vozila.
- Unutar motornog vozila, uređaj nemojte stavljati preko vazdušnih jastuka niti u području njihovog otvaranja. U suprotnom može doći do povređivanja, usled stvaranja velikih sila pri naduvavanju vazdušnih jastuka.
- Uređaj nemojte koristiti dok letite avionom, kao ni neposredno pre ukrcavanja u avion. Korišćenje bežičnih uređaja u avionu može ometati rad bežičnih mreža, dovesti u opasnost funkcionisanje aviona, a može biti i protivzakonito.

Radno okruženje

- Izbegavajte okruženja u kojima ima prašine, vlage ili prljavštine. Izbegavajte magnetna polja. Korišćenje uređaja u takvim okruženjima za posledicu može imati kvar u elektronskim kolima.
- Nemojte koristiti uređaj za vreme grmljavine, kako biste ga zaštitili od svih opasnosti usled udara groma.
- Idealne radne temperature su od 0 °C do 35 °C. Idealne temperature skladištenja su od -20 °C do +45 °C. Pri ekstremnim vrućinama ili hladnoći može doći do oštećenja uređaja ili pribora.
- Uređaj i pribor čuvajte na dobro provetrenom i hladnom mestu, zaklonjenom od direktne sunčeve svetlosti. Uređaj nemojte pokrivati ni umotavati peškirimima ili drugim predmetima. Uređaj nemojte držati na mestima gde je odvođenje toplote slabo, na primer u kutiji ili torbi.
- Uređaj nemojte tokom dužeg vremena izlagati direktnoj sunčevoj svetlosti (na primer, iznad instrument table u automobilu).
- Da biste uređaj i pribor zaštitili od požara i strujnih udara, izbegavajte njihovo korišćenje po kiši i vlažnom vremenu.
- Uređaj držite dalje od izvora toplote i vatre, kao što su grejalica, mikrotalasna pećnica, šporet, bojler, radiator ili sveća.

- Ako se uređaj pregrejavao, nakratko prekinite sa korišćenjem uređaja ili aplikacija. Ako je koža tokom dužeg vremena u kontaktu sa pregrejanim uređajem, na njoj se mogu pojaviti simptomi niskotemperaturnih opekotina, poput crvenih mrlja i tamnije pigmentacije.
- Nemojte dodirivati antenu uređaja. U suprotnom, kvalitet komunikacije može biti umanjen.
- Deci i kućnim ljubimcima nemojte dopustiti da grizu ili sisaju uređaj i pribor. U suprotnom, može doći do oštećenja ili eksplozije.
- Pridržavajte se lokalnih zakona i propisa i poštujujte privatnost i prava drugih.
- Oznaka ovog uređaja nalazi se u odeljku za bateriju. Uklonite zadnji poklopac i bateriju da biste mogli da pročitate oznaku.

Bezbednost dece

- Pridržavajte se svih mera predostrožnosti u pogledu bezbednosti dece. Može biti opasno ako deci dozvolite da se igraju ovim uređajem ili njegovim priborom. Uređaj sadrži rasklopive sastavne delove koji mogu izazvati gušenje ako se progutaju. Držite uređaj podalje od dece.
- Nije predviđeno da deca koriste ovaj uređaj i njegovim priborom. Deca mogu da koriste ovaj uređaj samo uz nadzor odraslih.

Pribor

- Korišćenje neodobrenog ili nekompatibilnog adaptera za napajanje, punjača ili baterije, može prouzrokovati požar, eksploziju ili druge rizike.
- Birajte samo onaj pribor čiju je upotrebu sa ovim modelom odobrio proizvođač uređaja. Korišćenje bilo koje druge vrste pribora može poništiti garanciju, može predstavljati kršenje lokalnih propisa i zakona, a može biti i opasno. Od svog prodavca zatražite informacije o dostupnosti odobrenog pribora u vašem kraju.

Bezbednost punjača

- Za uređaje koji se napajaju iz električne mreže, utičnica treba da bude instalirana blizu uređaja i da bude pristupačna.
- Kad ne koristite punjač, isključite ga iz električne utičnice i iz uređaja.
- Punjač nemojte ispuštati na pod niti ga izlagati udarima.
- Ukoliko je kabl za napajanje oštećen (na primer, ako je gajtan ogoljen ili prekinut) ili ako se utikač olabavi, odmah prekinite sa korišćenjem kabla. Dalja upotreba takvog kabla može dovesti do strujnog udara, kratkog spoja ili požara.
- Uređaj i punjač nemojte dodirivati mokrim rukama. U suprotnom, može doći do kratkog spoja, kvara na uređaju ili strujnog udara.

- Ako je punjač bio izložen vodi ili drugim tečnostima ili ako je bio na vlažnom mestu, odnesite ga u Huawei ovlašćeni servisni centar na pregled.
- Proverite da li adapter za napajanje ispunjava zahteve standarda IEC/EN 62368-1 i da li je testiran i odobren u skladu sa nacionalnim ili lokalnim standardima.
- Uređaj povežite isključivo sa proizvodima koji na sebi imaju USB-IF logotip ili su uspešno prošli kroz program USB-IF usklađenosti.

Bezbednost baterije

- Polove baterije nemojte spajati provodnicima, kao što su ključevi, nakit i drugi predmeti od metala. U suprotnom, usled kratkog spoja u bateriji može doći do povređivanja i opekotina.
- Bateriju držite dalje od vatre, prekomerne toplote, izuzetno niskog vazdušnog pritiska i direktne sunčeve svetlosti. Nemojte je stavljati na ili u grejne uređaje. Nemojte je rastavljati, modifikovati, bacati ili stiskati. Nemojte umetati strane predmete u nju, nemojte je potapati u tečnosti niti izlagati spoljnoj sili ili pritisku, jer to može dovesti do toga da procuri, da se pregreje, zapali ili čak i da eksplodira.
- Nemojte pokušavati da modifikujete ili prerađujete bateriju, da u nju ubacujete strana tela, niti da je izlažete ili potapate u vodu ili druge tečnosti. U suprotnom, može doći do požara, eksplozije i drugih opasnih situacija.
- Ako baterija počne da curi, pazite da elektrolit ne dođe u kontakt sa vašom kožom ili očima. Ako elektrolit dođe u kontakt sa vašom kožom ili vam prsne u oči, to mesto odmah isperite čistom vodom i obratite se lekaru.
- U slučaju pojave deformacija, promene boje ili pregrevanja baterije tokom punjenja ili skladištenja, odmah prekinite s korišćenjem uređaja i izvadite iz njega bateriju. Nastavak upotrebe može dovesti do curenja baterije, požara ili eksplozije.
- Baterije nemojte bacati u vatru, jer mogu da eksplodiraju. Oštećene baterije takođe mogu da eksplodiraju.
- Iskorišćene baterije odlažite u skladu sa lokalnim propisima. Neppravilno korišćenje baterije može dovesti do požara, eksplozije i drugih opasnih situacija.
- Deci i kućnim ljubimcima nemojte dopustiti da grizu ili sisaju bateriju. U suprotnom, može doći do oštećenja ili eksplozije.
- Bateriju nemojte razbijati, probijati, niti je izlagati visokom spoljnom pritisku. U suprotnom, može doći do kratkog spoja ili pregrevanja baterije.
- Uređaj ili bateriju nemojte ispuštati na pod. Ako uređaj ili baterija padnu na pod, naročito na neku tvrdu površinu, mogu se oštetiti.
- Ako se vreme pripravnosti uređaja bitno skratilo, zamenite bateriju.

- Kada uređaj u sebi ima ugrađenu neprenosivu bateriju, ne pokušavajte sami da menjate bateriju - možete da oštetite bateriju, što može da dovede do pregrevanja, požara i povrede. Ugrađenu bateriju u vašem uređaju treba da servisira kompanija Huawei ili ovlašćeni dobavljač usluga.

Čišćenje i održavanje

- Uređaj i pribor treba uvek da budu suvi. Nemojte pokušavati da ih sušite pomoću spoljnog izvora toplote, kao što je mikrotalasna pećnica ili fen za kosu.
- Uređaj i pribor nemojte izlagati ekstremnoj toploti ili hladnoći. Takva okruženja bi mogla da utiču na njegovo ispravno funkcionisanje i da dovedu do požara ili eksplozije.
- Izbegavajte udare, koji bi mogli da prouzrokuju kvar uređaja, pregrevanje, požar ili eksploziju.
- Pre no što pristupite čišćenju ili održavanju uređaja, prekinite da ga koristite, zaustavite sve aplikacije i isključite sve kablove koji su na njega priključeni.
- Prilikom čišćenja uređaja i pribora nemojte koristiti nikakve hemijske deterdžente, prašak niti druga hemijska sredstva (kao što su alkohol i benzen). Ove supstance mogu izazvati oštećenje delova ili predstavljati rizik od požara. Za čišćenje uređaja i pribora koristite čistu, mekanu i suhu krpu.
- Kartice s magnetnom trakom, kao što su kreditne ili telefonske kartice, nemojte ostavljati duže vreme u blizini ovog uređaja. U suprotnom, može doći do oštećenja kartica s magnetnom trakom.
- Nemojte rasklapati niti prerađivati uređaj i njegov pribor. U suprotnom, garancija će biti poništena i proizvođač neće biti odgovoran za štetu. U slučaju oštećenja, obratite se Huawei ovlašćenom servisnom centru radi pomoći ili popravke.

Informacije o odlaganju i reciklaži



Simbol na proizvodu, bateriji, u literaturi ili na pakovanju označava da proizvodi i baterije na kraju svog radnog veka moraju da se odnose na posebna mesta za skupljanje otpada koja su odredile lokalne vlasti. To će osigurati da se EEE otpad reciklira i obrađuje tako da se sačuvaju vredni materijali i da se zaštiti ljudsko zdravlje i okolina.

Za više informacija obratite se lokalnim vlastima, prodavcu ili preduzeću koje odlaže kućni otpad ili posetite veb-sajt <https://consumer.huawei.com/en/>.

Smanjenje opasnih supstanci

Ovaj uređaj i njegova električna dodatna oprema su u skladu sa primenjivim lokalnim pravilima o ograničavanju upotrebe određenih opasnih supstanci u električnoj i elektronskoj opremi, kao što su EU REACH regulativa, RoHS i Direktiva o baterijama (kada su priložene uz uređaj). Za izjave o usaglašenosti koje se odnose na REACH i RoHS, posetite veb-sajt <https://consumer.huawei.com/certification>.

Informacije o izloženosti RF zračenju

Za zemlje koje usvajaju ograničenje za SAR od 2,0 W/kg na 10 grama tkiva. Uređaj je u skladu sa RF specifikacijama kada se koristi na rastojanju od 0.5 cm od tela. Najviša prijavljena SAR vrednost: SAR za telo: 1.27 W/kg.

Usklađenost sa propisima EU

Kompanija Huawei Device Co., Ltd. ovim izjavljuje da je ovaj uređaj E5586-326 u saglasnosti sa sledećom Direktivom: RED 2014/53/EU, RoHS 2011/65/EU, ErP 2009/125/EC.

Celokupan tekst EU deklaracije o usaglašenosti, detaljne ErP informacije i najnovije informacije o dodatnoj opremi i softveru dostupni su na sledećoj internet adresi:

<https://consumer.huawei.com/certification>.

Frekventni opsezi i snaga

Frekventni opsezi u kojima funkcioniše radio-oprema: Neki opsezi možda nisu dostupni u svim zemljama ili oblastima. Više informacija zatražite od lokalnog mrežnog operatera.

WCDMA 900/2100: 25.7dBm, LTE Band 1/3/7/8/20/28/38: 25dBm, Wi-Fi 2.4GHz: 20dBm.

Nedavno ažuriran broj telefona i Email adresu za podršku u vašoj državi ili regionu potražite na veb sajtu <https://consumer.huawei.com/en/support/hotline>.

Ελληνικά

Τοποθέτηση της κάρτας SIM

Τοποθετήστε την κάρτα SIM μέσα στην υποδοχή με την πλευρά του chip στραμμένη προς τα κάτω και την πλευρά με την εγκοπή στραμμένη προς τα έξω.



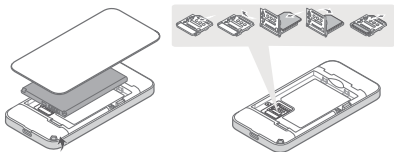
mini-SIM (2FF)



micro-SIM (3FF)



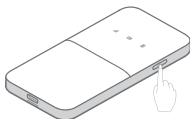
nano-SIM (4FF)



i Αφαιρέστε το πίσω κάλυμμα για να δείτε τα προεπιλεγμένα στοιχεία για το όνομα (SSID) και τον κωδικό πρόσβασης (WIFI KEY) του δικτύου Wi-Fi®.

Ενεργοποίηση του Mobile WiFi

Πιέστε παρατεταμένα το κουμπί λειτουργίας για να ενεργοποιήσετε το Mobile WiFi. Το Mobile WiFi εκτελεί αυτόματα αναζήτηση για σήματα δικτύων κινητής τηλεφωνίας μετά την ενεργοποίησή του.





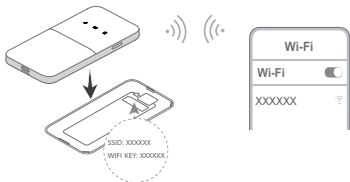
Λευκό χρώμα: Η συσκευή είναι συνδεδεμένη στην υπηρεσία δικτύου.

Κόκκινο χρώμα: Δεν υπάρχει καμία υπηρεσία.

Πατήστε παρατεταμένα για να ενεργοποιήσετε ή να απενεργοποιήσετε το Mobile WiFi. (Τόσο το δίκτυο κινητής τηλεφωνίας όσο και το δίκτυο Wi-Fi θα ενεργοποιηθούν/ απενεργοποιηθούν.)

Πρόσβαση στο Internet

Συνδέστε τη συσκευή σας στο Mobile WiFi για να αποκτήσετε πρόσβαση στο Internet. Αφαιρέστε το πίσω κάλυμμα για να δείτε τα προεπιλεγμένα στοιχεία για το όνομα (SSID) και τον κωδικό πρόσβασης (WIFI KEY) του δικτύου Wi-Fi.



Διαχείριση συσκευής

Χρήση της εφαρμογής: Μπορείτε να σαρώσετε τον παρακάτω κωδικό QR ώστε να προχωρήσετε στη λήψη της **εφαρμογής HUAWEI AI Life** για να έχετε τη δυνατότητα να διαχειριστείτε το Mobile WiFi σας, π.χ. για να αλλάξετε το όνομα ή τον κωδικό πρόσβασης του δικτύου Wi-Fi που χρησιμοποιείτε ή για να ελέγξετε τη χρήση δεδομένων.



- i** Αν δεν μπορείτε να προσθέσετε τη συσκευή στην εφαρμογή, ελέγξτε αν χρησιμοποιείτε την πιο πρόσφατη έκδοση.

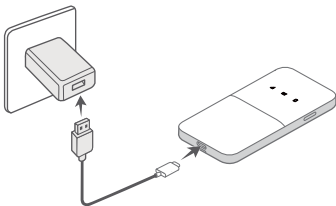
Χρήση του προγράμματος περιήγησης: Μπορείτε να διαχειριστείτε το Mobile WiFi χρησιμοποιώντας τη σελίδα διαχείρισης η οποία παρέχεται μέσω Web. Αφαιρέστε το πίσω κάλυμμα για να δείτε την προεπιλεγμένη διεύθυνση IP, τον προεπιλεγμένο κωδικό πρόσβασης και ούτω καθεξής.

- i**
- Αν δεν μπορείτε να επισκεφτείτε τη σελίδα διαχείρισης η οποία παρέχεται μέσω Web, ελέγξτε αν το κινητό σας τηλέφωνο ή ο υπολογιστής σας έχει συνδεθεί στο Mobile WiFi.
 - Συνιστάται να τροποποιήσετε τα προεπιλεγμένα στοιχεία για το όνομα και τον κωδικό πρόσβασης του δικτύου Wi-Fi και τον προεπιλεγμένο κωδικό πρόσβασης για σύνδεση προκειμένου να διαφυλάξετε την ασφάλεια των δεδομένων σας.

Φόρτιση



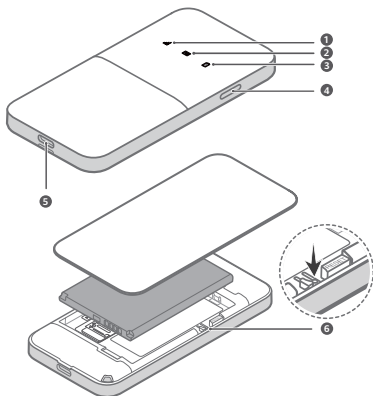
Κόκκινο χρώμα: Χαμηλή στάθμη ισχύος μπαταρίας. Φορτίστε το Mobile WiFi σας.



Πρέπει να χρησιμοποιείτε το καλώδιο φόρτισης και το τροφοδοτικό της Huawei που βρήκατε στην αρχική συσκευασία της συσκευής σας.

- i** Το τροφοδοτικό είναι προαιρετικό αξεσουάρ. Αν δεν περιέχεται μέσα στη συσκευασία του προϊόντος, μπορείτε να το αγοράσετε ξεχωριστά από ένα κατάστημα λιανικής πώλησης.

Εμφάνιση



1 Ένδειξη σήματος

2 Ένδειξη SMS

3 Ένδειξη μπαταρίας

4 Κουμπί λειτουργίας

5 Θύρα φόρτισης

6 Κουμπί επαναφοράς

Για να απενεργοποιήσετε το Mobile WiFi: Πιέστε παρατεταμένα το κουμπί λειτουργίας ώσπου να σβήσουν όλες οι ενδείξεις.

Για να προχωρήσετε στην επαναφορά του Mobile WiFi στις εργοστασιακές ρυθμίσεις: Χρησιμοποιήστε μια καρφίτσα για να πιέσετε παρατεταμένα το κουμπί επαναφοράς την ώρα που το Mobile WiFi είναι ενεργοποιημένο. Η επαναφορά θα έχει ολοκληρωθεί όταν θα αρχίσουν να αναβοσβήνουν όλες οι ενδείξεις.

Συχνές ερωτήσεις

Τι πρέπει να κάνω αν η ένδειξη σήματος στο Mobile WiFi ανάβει με κόκκινο χρώμα και δεν έχω πρόσβαση στο Internet;

- Βεβαιωθείτε ότι η κάρτα SIM έχει το σωστό μέγεθος και είναι τοποθετημένη σωστά μέσα στην υποδοχή.
- Επιβεβαιώστε ότι η κάρτα SIM σας έχει επαρκές υπόλοιπο. Αν η κάρτα SIM σας είναι καινούργια, βεβαιωθείτε ότι μπορεί να αποκτήσει πρόσβαση στο Internet.
- Ίσως έχει ενεργοποιηθεί η δυνατότητα επαλήθευσης του κωδικού PIN. 1) Ανοίξτε την **εφαρμογή HUAWEI AI Life** και πηγαίστε στις επιλογές **Σύνθετες ρυθμίσεις (Advanced Settings) > Διαχείριση PIN (PIN Management)** για να πληκτρολογήσετε τον σωστό κωδικό PIN. 2) Απενεργοποιήστε τη δυνατότητα αυτή αν δεν θέλετε να πληκτρολογείτε τακτικά τον προσωπικό σας κωδικό PIN.
- Αν δεν λυθεί το πρόβλημα, προχωρήστε στην επαναφορά του Mobile WiFi σας στις εργοστασιακές ρυθμίσεις του και προσπαθήστε ξανά.

Τι πρέπει να κάνω αν δεν μπορώ να συνδεθώ στο Mobile WiFi μου μετά από μια περίοδο αδράνειας;

Το Mobile WiFi σας ενδέχεται να βρίσκεται στην κατάσταση αναστολής λειτουργίας ή να είναι απενεργοποιημένο.

- Πιέστε το κουμπί λειτουργίας στο Mobile WiFi. Αν ανάψουν οι ενδείξεις, το Mobile WiFi βρισκόταν στην κατάσταση αναστολής λειτουργίας. Στην περίπτωση αυτή, το Mobile WiFi σας απενεργοποιεί αυτόματα τη σύνδεση στο δίκτυο Wi-Fi για εξοικονόμηση ισχύος. Μπορείτε να απενεργοποιήσετε την κατάσταση αναστολής λειτουργίας μέσω της **εφαρμογής HUAWEI AI Life**.
- Αν δεν υπάρξει απόκριση αφού πιέσετε το κουμπί λειτουργίας, το Mobile WiFi σας είναι απενεργοποιημένο. Πιέστε παρατεταμένα το κουμπί λειτουργίας για να ενεργοποιήσετε ξανά τη συσκευή.

 Πρέπει να αποφεύγετε να χρησιμοποιείτε και οφείλετε να απενεργοποιείτε το Mobile WiFi σας σε περιβάλλον όπου απαγορεύεται να υπάρχουν ενεργές ασύρματες συσκευές (π.χ. κατά τη διάρκεια πτήσεων).

Νομική σημείωση

Πνευματικά δικαιώματα © 2024 Huawei Device Co., Ltd. Με την επιφύλαξη παντός δικαιώματος.

Το προϊόν που περιγράφεται σε αυτό το εγχειρίδιο μπορεί να περιλαμβάνει λογισμικό πνευματικής ιδιοκτησίας της Huawei και ενδεχόμενων χορηγών άδειας χρήσης. Οι πελάτες απαγορεύεται με οποιονδήποτε τρόπο να αναπαράγουν, διανέμουν, τροποποιούν, πραγματοποιούν αποσυμπίληση, αποσυναρμολόγηση, αποκρυπτογράφηση, εξαγωγή, αντίστροφη ανάλυση, μίσθωση, εκχώρηση ή παραχώρηση άδειας του δεδομένου λογισμικού, εκτός εάν τέτοιου είδους περιορισμοί απαγορεύονται από την ισχύουσα νομοθεσία ή τέτοιου είδους ενέργειες εγκρίνονται από τους αντίστοιχους κατόχους των πνευματικών δικαιωμάτων.

Εμπορικά σήματα και άδειες

Το LTE αποτελεί εμπορικό σήμα της ETSI.

Το Wi-Fi®, το λογότυπο Wi-Fi CERTIFIED και το λογότυπο Wi-Fi αποτελούν εμπορικά σήματα της Wi-Fi Alliance.

Άλλα εμπορικά σήματα, ονόματα προϊόντων, υπηρεσιών και εταιρειών που αναφέρονται ενδέχεται να αποτελούν ιδιοκτησία των αντίστοιχων ιδιοκτητών τους.

Γνωστοποίηση

Κάποιες λειτουργίες του προϊόντος και των εξαρτημάτων του που περιγράφονται στο παρόν έγγραφο βασίζονται στο εγκατεστημένο λογισμικό και στις δυνατότητες και ρυθμίσεις του τοπικού δικτύου και επομένως μπορεί να μην ενεργοποιηθούν ή να περιορίζονται από τοπικούς φορείς δικτύου ή παρόχους υπηρεσιών δικτύου. Κατά συνέπεια, οι περιγραφές στο παρόν μπορεί να μην αντιστοιχούν επακριβώς στο προϊόν ή στα εξαρτήματα που αγοράζετε.

Η Huawei διατηρεί το δικαίωμα αλλαγής ή τροποποίησης οποιασδήποτε πληροφορίας ή προδιαγραφών περιέχονται στο παρόν εγχειρίδιο χωρίς προειδοποίηση και χωρίς καμία ευθύνη.

ΑΠΟΠΟΙΗΣΗ

ΤΟ ΠΕΡΙΕΧΟΜΕΝΟ ΑΥΤΟΥ ΤΟΥ ΕΓΧΕΙΡΙΔΙΟΥ ΠΑΡΕΧΕΤΑΙ «ΩΣ ΕΧΕΙ». ΜΕ ΕΞΑΙΡΕΣΗ ΤΙΣ ΑΠΑΙΤΗΣΕΙΣ ΤΗΣ ΙΣΧΥΟΥΣΑΣ ΝΟΜΟΘΕΣΙΑΣ, ΚΑΝΕΝΟΣ ΕΙΔΟΥΣ ΕΓΓΥΗΣΕΙΣ, ΡΗΤΕΣ Ή ΣΙΩΠΗΡΕΣ, ΣΥΜΠΕΡΙΛΑΜΒΑΝΟΜΕΝΩΝ ΕΝΔΕΙΚΤΙΚΑ ΤΩΝ ΣΙΩΠΗΡΩΝ ΕΓΓΥΗΣΕΩΝ ΕΜΠΟΡΕΥΣΙΜΟΤΗΤΑΣ ΚΑΙ ΚΑΤΑΛΛΗΛΟΤΗΤΑΣ ΓΙΑ ΣΥΓΚΕΚΡΙΜΕΝΟ ΣΚΟΠΟ, ΔΕΝ ΠΑΡΕΧΟΝΤΑΙ ΣΕ ΣΧΕΣΗ ΜΕ ΤΗΝ ΑΚΡΙΒΕΙΑ, ΤΗΝ ΑΞΙΟΠΙΣΤΙΑ Ή ΤΟ ΠΕΡΙΕΧΟΜΕΝΟ ΤΟΥ ΠΑΡΟΝΤΟΣ ΕΓΧΕΙΡΙΔΙΟΥ.

ΣΤΟ ΜΕΓΙΣΤΟ ΒΑΘΜΟ ΠΟΥ ΕΠΙΤΡΕΠΕΙ Η ΙΣΧΥΟΥΣΑ ΝΟΜΟΘΕΣΙΑ, Η ΗUAWEI ΔΕΝ ΦΕΡΕΙ ΣΕ ΚΑΜΙΑ ΠΕΡΙΠΤΩΣΗ ΕΥΘΥΝΗ ΓΙΑ ΕΙΔΙΚΕΣ,

ΣΥΜΠΤΩΜΑΤΙΚΕΣ, ΕΜΜΕΣΕΣ Ή ΠΑΡΕΠΟΜΕΝΕΣ ΖΗΜΙΕΣ, ΣΥΜΠΕΡΙΛΑΜΒΑΝΟΜΕΝΩΝ ΔΙΑΦΥΓΟΝΤΩΝ ΚΕΡΔΩΝ, ΕΠΙΧΕΙΡΗΜΑΤΙΚΩΝ ΕΣΟΔΩΝ, ΔΕΔΟΜΕΝΩΝ, ΑΨΛΩΝ ΠΕΡΙΟΥΣΙΑΚΩΝ ΣΤΟΙΧΕΙΩΝ Ή ΠΡΟΣΔΟΚΩΜΕΝΩΝ ΚΕΡΔΩΝ. Η ΜΕΓΙΣΤΗ ΕΥΘΥΝΗ (ΑΥΤΟΣ Ο ΠΕΡΙΟΡΙΣΜΟΣ ΔΕΝ ΙΣΧΥΕΙ ΓΙΑ ΕΥΘΥΝΗ ΠΡΟΣΩΠΙΚΟΥ ΤΡΑΥΜΑΤΙΣΜΟΥ ΣΤΟ ΒΑΘΜΟ ΠΟΥ Η ΙΣΧΥΟΥΣΑ ΝΟΜΟΘΕΣΙΑ ΑΠΑΓΟΡΕΥΕΙ ΤΕΤΟΙΟ ΠΕΡΙΟΡΙΣΜΟ) ΤΗΣ ΗΥΑΥΕΙ ΠΟΥ ΠΡΟΚΥΠΤΕΙ ΑΠΟ ΤΗ ΧΡΗΣΗ ΤΟΥ ΠΡΟΪΟΝΤΟΣ, ΤΟ ΟΠΟΙΟ ΠΕΡΙΓΡΑΦΕΤΑΙ ΣΤΟ ΠΑΡΟΝ ΕΓΓΡΑΦΟ, ΠΕΡΙΟΡΙΖΕΤΑΙ ΣΤΟ ΠΟΣΟ ΠΟΥ ΠΛΗΡΩΝΕΙ Ο ΠΕΛΑΤΗΣ ΓΙΑ ΤΗΝ ΑΓΟΡΑ ΤΟΥ ΠΡΟΪΟΝΤΟΣ.

Κανονισμοί εισαγωγών και εξαγωγών

Οι πελάτες συμμορφώνονται με όλους τους ισχύοντες νόμους και κανονισμούς εξαγωγής και εισαγωγής και φέρουν την ευθύνη για την έκδοση όλων των απαραίτητων επίσημων αδειών για την εξαγωγή, επανεξαγωγή ή εισαγωγή του προϊόντος που αναφέρεται στο παρόν εγχειρίδιο, συμπεριλαμβανομένων του λογισμικού και των τεχνικών δεδομένων του.

Πολιτική απορρήτου

Για να κατανοήσετε καλύτερα πώς χρησιμοποιούμε και προστατεύουμε τις προσωπικές πληροφορίες σας, διαβάστε την Πολιτική απορρήτου στην ιστοσελίδα

<https://consumer.huawei.com/privacy-policy>.

Για να κατανοήσετε πώς χρησιμοποιούμε και πώς προστατεύουμε τις προσωπικές πληροφορίες σας σε αυτή τη συσκευή, ανοίξτε τη σελίδα διαχείρισης μέσω web ή την εφαρμογή HUAWEI AI Life, αποκτήστε πρόσβαση στη Δήλωση για τις συσκευές κινητού Internet ευρείας ζώνης της Huawei και το απόρρητο και διαβάστε την πολιτική απορρήτου μας.

Ενημέρωση λογισμικού

Εφόσον συνεχίσετε να χρησιμοποιείτε τη συγκεκριμένη συσκευή, υποδεικνύετε ότι έχετε διαβάσει και αποδέχστε το εξής περιεχόμενο:

Για να μπορούμε να σας παράσχουμε καλύτερη εξυπηρέτηση, η συσκευή θα λαμβάνει αυτόματα πληροφορίες όσον αφορά την ενημέρωση του λογισμικού από τη Huawei ή τον πάροχό σας μετά τη σύνδεσή σας στο Internet. Κατά τη διαδικασία αυτή θα χρησιμοποιούνται δεδομένα κινητής τηλεφωνίας και απαιτείται πρόσβαση στο μοναδικό αναγνωριστικό της συσκευής σας (SN) και στο αναγνωριστικό (ID) δικτύου του παρόχου υπηρεσιών [Πάροχος δημόσιου κινητού δικτύου ξηράς (PLMN)] για να ελέγξουμε αν η συσκευή σας χρειάζεται ενημέρωση.

Η συσκευή αυτή υποστηρίζει τη δυνατότητα αυτόματης ενημέρωσης. Με την ενεργοποίησή της, η συσκευή θα προχωρά αυτόματα σε λήψη και εγκατάσταση σημαντικών ενημερώσεων

από τη Huawei ή τον πάροχό σας. Η δυνατότητα αυτή είναι ενεργοποιημένη από προεπιλογή και μπορεί να διαμορφωθεί από το μενού των ρυθμίσεων στη σελίδα διαχείρισης μέσω web.

Πληροφορίες ασφαλείας



[Προειδοποίηση] Διαβάστε προσεκτικά όλες τις πληροφορίες ασφαλείας, πριν χρησιμοποιήσετε τη συσκευή σας, για να διασφαλίσετε την ασφαλή και κατάλληλη λειτουργία της και για να μάθετε πώς να απορρίψετε σωστά τη συσκευή σας.

Ηλεκτρονική συσκευή

Μη χρησιμοποιείτε τη συσκευή, αν απαγορεύεται η χρήση της. Μη χρησιμοποιείτε τη συσκευή, αν η χρήση της ενέχει κίνδυνο ή προκαλεί παρεμβολές σε ηλεκτρονικές συσκευές.

Παρεμβολή σε ιατρικό εξοπλισμό

- Τηρείτε τους κανόνες και τους κανονισμούς που ορίζονται από τα νοσοκομεία και τις εγκαταστάσεις ιατρικής περίθαλψης. Μη χρησιμοποιείτε τη συσκευή σας σε μέρη όπου απαγορεύεται η χρήση της.
- Ορισμένες ασύρματες συσκευές ενδέχεται να επηρεάσουν τη λειτουργία ακουστικών βοηθημάτων ή βηματοδοτών. Συμβουλευτείτε το φορέα παροχής της υπηρεσίας σας για περισσότερες πληροφορίες.
- Οι κατασκευαστές βηματοδοτών συνιστούν να τηρείται ελάχιστη απόσταση 15 cm μεταξύ μιας συσκευής και ενός βηματοδότη, ώστε να αποφεύγονται πιθανές παρεμβολές με το βηματοδότη. Εάν χρησιμοποιείτε βηματοδότη, τοποθετήστε τη συσκευή στην αντίθετη πλευρά από εκείνη του βηματοδότη και μην την τοποθετείτε στη μπροστινή σας τσέπη.

Περιοχές με εύφλεκτα και εκρηκτικά υλικά

- Μη χρησιμοποιείτε τη συσκευή σε χώρους όπου είναι αποθηκευμένα εύφλεκτα ή εκρηκτικά υλικά (για παράδειγμα, σε πρατήριο βενζίνης, αποθήκη πετρελαίου ή εγκατάσταση χημικών). Η χρήση της συσκευής σας σε αυτά τα περιβάλλοντα αυξάνει τον κίνδυνο έκρηξης ή πυρκαγιάς. Επίσης, ακολουθήστε τις οδηγίες που υποδεικνύονται στο κείμενο ή στα σύμβολα.
- Μην αποθηκεύετε ή μεταφέρετε τη συσκευή σε κουτιά με εύφλεκτα υγρά, αέρια ή εκρηκτικά.

Ασφάλεια κυκλοφορίας

- Κατά τη χρήση της συσκευής, οφείλετε να τηρείτε τους τοπικούς νόμους και κανονισμούς. Για την αποφυγή ατυχημάτων, μην χρησιμοποιείτε την ασύρματη συσκευή ενώ οδηγείτε.
- Συγκεντρωθείτε στην οδήγηση. Η πρώτη σας ευθύνη είναι η ασφαλής οδήγηση.

- Τα σήματα ραδιοσυχνοτήτων μπορεί να επηρεάσουν τα ηλεκτρονικά συστήματα των οχημάτων. Για περισσότερες πληροφορίες, συμβουλευθείτε τον κατασκευαστή του οχήματος.
- Μέσα στο όχημα, μην τοποθετείτε τη συσκευή πάνω από τον αερόσακο ή στην περιοχή ανοίγματος του αερόσακου. Αυτό μπορεί να σας τραυματίσει λόγω της ισχυρής ισχύος που ασκείται όταν φουσκώνει ο αερόσακος.
- Μη χρησιμοποιείτε τη συσκευή κατά τη διάρκεια αεροπορικών ταξιδιών ή αμέσως μετά την επιβίβαση. Η χρήση ασύρματων συσκευών σε έναν αεροσκάφος ενδέχεται να διαταράξει τα ασύρματα δίκτυα, να δημιουργήσει κίνδυνο στη λειτουργία του αεροσκάφους ή να είναι παράνομη.

Περιβάλλον λειτουργίας

- Αποφύγετε τα σκονισμένα, υγρά ή βρώμικα περιβάλλοντα. Αποφύγετε τα μαγνητικά πεδία. Η χρήση της συσκευής σε αυτά τα περιβάλλοντα ενδέχεται να οδηγήσει σε δυσλειτουργίες κυκλώματος.
- Μη χρησιμοποιείτε τη συσκευή σας σε καταιγίδες, για να προστατέψετε τη συσκευή σας από οποιονδήποτε κίνδυνο που προκαλείται από κεραυνούς.
- Οι ιδανικές θερμοκρασίες λειτουργίας είναι 0 °C έως 35 °C. Οι ιδανικές θερμοκρασίες αποθήκευσης είναι -20 °C έως +45 °C. Η υπερβολική ζέστη ή το υπερβολικό κρύο μπορεί να καταστρέψουν τη συσκευή ή τα εξαρτήματά σας.
- Διατηρήστε τη συσκευή και τα εξαρτήματά σας σε μια καλά αεριζόμενη και δροσερή τοποθεσία, μακριά από την άμεση έκθεση στο ηλιακό φως. Μην περικλείετε ή καλύπτετε τη συσκευή σας με πετσέτες ή άλλα αντικείμενα. Μην τοποθετείτε τη συσκευή σε δοχείο με κακό διασκορπισμό της θερμότητας, όπως κουτί ή σακούλα.
- Μην εκθέτετε τη συσκευή σας στο ηλιακό φως (όπως στο ταμπλό του αυτοκινήτου) για εκτεταμένες περιόδους.
- Για να προστατέψετε τη συσκευή ή τα εξαρτήματά σας από τον κίνδυνο πυρκαγιάς ή ηλεκτροπληξίας, αποφύγετε τη βροχή και την υγρασία.
- Διατηρήστε τη συσκευή μακριά από πηγές θερμότητας και φωτιάς, όπως καλοριφέρ, φούρνοι μικροκυμάτων, φούρνοι, βραστήρες, σόμπες ή κεριά.
- Σταματήστε τη χρήση της συσκευής ή των εφαρμογών σας για λίγο, αν υπερθερμανθεί η συσκευή σας. Αν το δέρμα σας εκτεθεί σε μια συσκευή που έχει υπερθερμανθεί για εκτεταμένο χρονικό διάστημα, ενδέχεται να παρουσιαστούν συμπτώματα εγκαυμάτων από χαμηλή θερμοκρασία, όπως κόκκινα σημάδια και σκούρα χρωμάτωση.
- Μην αγγίζετε την κεραία της συσκευής. Διαφορετικά, η ποιότητα της επικοινωνίας ενδέχεται να μειωθεί.

- Μην επιτρέπετε σε παιδιά ή σε κατοικίδια να δαγκώνουν ή να πιπιλίζουν τη συσκευή ή τα εξαρτήματα. Αυτό μπορεί να οδηγήσει σε φθορά ή σε έκρηξη.
- Να τηρείτε τους τοπικούς νόμους και κανονισμούς και να σέβεστε το απόρρητο και τα νομικά δικαιώματα των άλλων.
- Η σήμανση αυτής της συσκευής βρίσκεται στο διαμέρισμα της μπαταρίας. Αφαιρέστε το πίσω κάλυμμα και την μπαταρία για να την ελέγξετε.

Ασφάλεια των παιδιών

- Οφείλετε να συμμορφώνεστε με όλες τις προφυλάξεις που αφορούν στην ασφάλεια των παιδιών. Το να αφήνετε τα παιδιά να παίζουν με τη συσκευή ή τα εξαρτήματά της μπορεί να είναι επικίνδυνο. Η συσκευή περιλαμβάνει αποσπώμενα μέρη που ενέχουν κίνδυνο πνιγμού. Να διατηρούνται μακριά από παιδιά.
- Η συσκευή και τα εξαρτήματά της δεν προορίζονται για χρήση από παιδιά. Τα παιδιά πρέπει να χρησιμοποιούν τη συσκευή μόνο υπό την επίβλεψη ενηλίκων.

Εξαρτήματα

- Η χρήση μη εγκεκριμένου ή ασύμβατου προσαρμογέα ρεύματος, φορτιστή ή μπαταρίας ενδέχεται να προκαλέσει φωτιά, έκρηξη ή άλλους κινδύνους.
- Επιλέξτε αποκλειστικά εξαρτήματα τα οποία έχουν εγκριθεί για χρήση με αυτό το μοντέλο από τον κατασκευαστή της συσκευής. Η χρήση άλλων τύπων εξαρτημάτων ενδέχεται να ακυρώσει την εγγύηση, να παραβιάσει τους τοπικούς κανονισμούς και νόμους και να καταστεί επικίνδυνη. Επικοινωνήστε με τον αντιπρόσωπο για πληροφορίες σχετικά με τη διαθεσιμότητα εγκεκριμένων εξαρτημάτων στην περιοχή σας.

Ασφάλεια φορτιστή

- Για συνδεόμενες συσκευές, η πρίζα πρέπει να είναι τοποθετημένη κοντά στις συσκευές και να είναι εύκολα προσβάσιμη.
- Αποσυνδέετε το φορτιστή από την πρίζα και τη συσκευή, όταν δεν χρησιμοποιείται.
- Μην ρίχνετε κάτω ή χτυπάτε το φορτιστή.
- Εάν το καλώδιο ρεύματος υποστεί ζημιά (για παράδειγμα, το εσωτερικό του είναι εκτεθειμένο ή σπασμένο) ή είναι χαλαρό το βύσμα, διακόψτε αμέσως τη χρήση του. Η συνεχιζόμενη χρήση ενδέχεται να οδηγήσει σε ηλεκτροπληξία, βραχυκύκλωμα ή πυρκαγιά.
- Μην αγγίζετε τη συσκευή ή το φορτιστή με βρεγμένα χέρια. Αυτό μπορεί να οδηγήσει σε κλειστά κυκλώματα, δυσλειτουργίες ή ηλεκτροπληξία.
- Αν ο φορτιστής σας έχει μείνει εκτεθειμένος στο νερό, σε άλλα υγρά ή σε υπερβολική υγρασία, δώστε τον για έλεγχο σε

κάποιο εξουσιοδοτημένο κέντρο εξυπηρέτησης πελατών της Huawei.

- Βεβαιωθείτε ότι το τροφοδοτικό πληροί τις απαιτήσεις του προτύπου IEC/EN 62368-1 και ότι έχει δοκιμαστεί και εγκριθεί σύμφωνα με τα εθνικά ή τοπικά πρότυπα.
- Συνδέστε τη συσκευή μόνο σε προϊόντα που φέρουν το λογότυπο USB-IF ή που έχουν ολοκληρώσει το πρόγραμμα συμμόρφωσης USB-IF.

Ασφάλεια μπαταρίας

- Μην συνδέετε τους πόλους της μπαταρίας με αγωγούς, όπως κλειδιά, κοσμήματα ή άλλα μεταλλικά υλικά. Αυτό μπορεί να βραχυκυκλώσει την μπαταρία και να προκαλέσει τραυματισμούς ή εγκαύματα.
- Μην αφήνετε την μπαταρία σε σημεία όπου θα είναι άμεσα εκτεθειμένη σε φωτιά, υπερβολική ζέση, υπερβολικά χαμηλή πίεση αέρα και στο φως του ήλιου. Μην την τοποθετείτε επάνω ή μέσα σε θερμαντικές συσκευές. Μην αποσυναρμολογείτε, μην τροποποιείτε, μη ρίχνετε και μην πιέζετε την μπαταρία. Μην τοποθετείτε ξένα αντικείμενα μέσα στην μπαταρία, μη βυθίζετε την μπαταρία σε υγρά, μην εκθέτετε την μπαταρία σε εξωτερική δύναμη ή πίεση, καθώς αυτό μπορεί να προκαλέσει διαρροή, υπερθέρμανση, πυρκαγιά, ακόμα και έκρηξη.
- Μην επιχειρήσετε να τροποποιήσετε ή να ανακατασκευάσετε την μπαταρία, να τοποθετήσετε ξένα αντικείμενα σε αυτήν ή να τη βυθίσετε ή να την εκθέσετε στο νερό ή σε άλλα υγρά. Αυτό μπορεί να οδηγήσει σε πυρκαγιά, έκρηξη ή σε άλλους κινδύνους.
- Αν παρουσιαστούν διαρροές στην μπαταρία, διασφαλίστε ότι ο ηλεκτρολύτης δεν θα έρθει σε άμεση επαφή με το δέρμα ή τα μάτια σας. Αν ο ηλεκτρολύτης έρθει σε επαφή με το δέρμα ή τα μάτια σας, ξεπλύνετε αμέσως με καθαρό νερό και συμβουλευθείτε γιατρό.
- Στην περίπτωση παραμόρφωσης της μπαταρίας, αλλαγής χρώματος ή υπερθέρμανσης κατά τη φόρτιση ή την αποθήκευση, διακόψτε αμέσως τη χρήση της συσκευής και αφαιρέστε την μπαταρία. Η συνεχιζόμενη χρήση ενδέχεται να οδηγήσει σε διαρροή της μπαταρίας, πυρκαγιά ή έκρηξη.
- Μην απορρίπτετε τις μπαταρίες στη φωτιά, καθώς υπάρχει κίνδυνος έκρηξης. Οι κατεστραμμένες μπαταρίες μπορούν επίσης να εκραγούν.
- Απορρίψτε τις χρησιμοποιημένες μπαταρίες σύμφωνα με τους τοπικούς κανονισμούς. Η χρήση ακατάλληλων μπαταριών μπορεί να οδηγήσει σε πυρκαγιά, έκρηξη ή σε άλλους κινδύνους.

- Μην επιτρέπετε σε παιδιά ή σε κατοικίδια να δαγκώνουν ή να πιπιλίζουν την μπαταρία. Αυτό μπορεί να οδηγήσει σε φθορά ή σε έκρηξη.
- Μην χτυπάτε ή τρυπάτε την μπαταρία και μην την εκθέτετε σε υψηλή εξωτερική πίεση. Αυτό μπορεί να οδηγήσει σε βραχυκύκλωμα ή σε υπερθέρμανση.
- Μην ρίχνετε κάτω τη συσκευή ή την μπαταρία. Αν η συσκευή ή η μπαταρία πέσει, ιδιαίτερα σε μια σκληρή επιφάνεια, μπορεί να καταστραφεί.
- Αν ο χρόνος αναμονής της μπαταρίας μειωθεί σημαντικά, αντικαταστήστε την μπαταρία.
- Αν η συσκευή διαθέτει μια ενσωματωμένη, μη αποσπώμενη μπαταρία, μην επιχειρήσετε να αντικαταστήσετε εσείς την μπαταρία. Μπορεί να προκαλέσετε ζημιά στην μπαταρία με αποτέλεσμα υπερθέρμανση, πυρκαγιά και τραυματισμό. Η Huawei ή ένας εξουσιοδοτημένος πάροχος υπηρεσιών πρέπει να αναλαμβάνει τη συντήρηση της ενσωματωμένης μπαταρίας της συσκευής σας.

Καθαρισμός και συντήρηση

- Διατηρήστε τη συσκευή και τα εξαρτήματα στεγνά. Μην επιχειρήσετε να τα στεγνώσετε με μια πηγή εξωτερικής θερμότητας, όπως φούρνος μικροκυμάτων ή σεσουάρ μαλλιών.
- Μην εκθέτετε τη συσκευή ή τα εξαρτήματα σε υπερβολική ζέστη ή υπερβολικό κρύο. Αυτά τα περιβάλλοντα ενδέχεται να επηρεάσουν τη σωστή λειτουργία και να προκαλέσουν πυρκαγιά ή έκρηξη.
- Αποφύγετε σύγκρουση η οποία ενδέχεται να προκαλέσει δυσλειτουργίες της συσκευής, υπερθέρμανση, φωτιά ή έκρηξη.
- Πριν καθαρίσετε ή συντηρήσετε τη συσκευή, σταματήστε να τη χρησιμοποιείτε, τερματίστε όλες τις εφαρμογές και αποσυνδέστε όλα τα καλώδια που συνδέονται σε αυτήν.
- Μη χρησιμοποιείτε χημικά καθαριστικά, σκόνη ή άλλα χημικά μέσα (όπως οινόπνευμα και βενζίνη) για τον καθαρισμό της συσκευής ή των εξαρτημάτων της. Αυτές οι ουσίες μπορεί να προκαλέσουν φθορές στα εξαρτήματα ή να αποτελέσουν κίνδυνο πυρκαγιάς. Χρησιμοποιήστε ένα καθαρό, μαλακό και στεγνό πανί για να καθαρίσετε το περίβλημα της συσκευής και τα εξαρτήματα.
- Μην τοποθετείτε κάρτες μαγνητικών ταινιών, όπως πιστωτικές κάρτες και τηλεφωνικές κάρτες κοντά στη συσκευή για εκτεταμένες χρονικές περιόδους. Διαφορετικά, ενδέχεται να προκληθούν φθορές στις κάρτες μαγνητικών ταινιών .
- Δεν πρέπει να αποσυναρμολογήσετε ούτε να ανακατασκευάσετε τη συσκευή και τα αξεσουάρ της. Στην περίπτωση αυτή η εγγύηση καθίσταται άκυρη και ο κατασκευαστής απαλλάσσεται από τις ευθύνες του για κάθε

πιθανή ζημιά. Αν η συσκευή πάθει ζημιά, αποταθείτε σε κάποιο εξουσιοδοτημένο κέντρο εξυπηρέτησης πελατών της Huawei για βοήθεια ή επιδιόρθωση.

Πληροφορίες για την απόρριψη και την ανακύκλωση



Το σύμβολο στο προϊόν, την μπαταρία και τα φυλλάδια ή τη συσκευασία του προϊόντος σημαίνει ότι πρέπει να μεταφέρετε όλα τα προϊόντα και όλες τις μπαταρίες σε χωριστά σημεία συλλογής αποβλήτων που ορίζονται από τις τοπικές αρχές στο τέλος της διάρκειας ζωής τους. Με αυτόν τον τρόπο διασφαλίζεται ότι τα απόβλητα ηλεκτρικού και ηλεκτρονικού εξοπλισμού (ΗΗΕ) ανακυκλώνονται και υποβάλλονται σε επεξεργασία με τρόπο που διατηρεί τα πολύτιμα υλικά και προστατεύει την ανθρώπινη υγεία και το περιβάλλον.

Για περισσότερες πληροφορίες, επικοινωνήστε με τις τοπικές αρχές, τον μεταπωλητή ή την υπηρεσία απόρριψης οικιακών απορριμμάτων ή επισκεφθείτε τον ιστότοπο <https://consumer.huawei.com/en/>.

Μείωση των επικίνδυνων ουσιών

Αυτή η συσκευή και τα ηλεκτρικά αξεσουάρ της συμμορφώνονται με τους τοπικούς ισχύοντες κανονισμούς σχετικά με τον περιορισμό της χρήσης συγκεκριμένων επικίνδυνων ουσιών σε ηλεκτρικό και ηλεκτρονικό εξοπλισμό, όπως οι κανονισμοί REACH, RoHS και οι κανονισμοί περί μπαταριών (όπου περιλαμβάνονται) της ΕΕ. Για να διαβάσετε τις δηλώσεις συμμόρφωσης προς τις οδηγίες REACH και RoHS, επισκεφτείτε τον ιστότοπο <https://consumer.huawei.com/certification>.

Πληροφορίες έκθεσης σε ραδιοσυχνότητες

Για τις χώρες που υιοθετούν το όριο SAR 2,0 W/kg ανά 10 γραμμάρια ιστού. Η συσκευή συμμορφώνεται προς τις προδιαγραφές περί ραδιοσυχνοτήτων, όταν χρησιμοποιείται σε απόσταση 0.5 cm από το σώμα σας. Η υψηλότερη αναφερόμενη τιμή SAR είναι: SAR κορμού: 1.27 W/kg.

Συμμόρφωση με τους κανόνες της ΕΕ

Διά του παρόντος, η Huawei Device Co., Ltd. δηλώνει ότι η συγκεκριμένη συσκευή E5586-326 συμμορφώνεται με την παρακάτω Οδηγία: Οδηγία 2014/53/ΕΕ για τον ραδιοεξοπλισμό, Οδηγία 2011/65/ΕΕ για τον περιορισμό της χρήσης ορισμένων επικίνδυνων ουσιών σε ηλεκτρικό και ηλεκτρονικό εξοπλισμό, Οδηγία 2009/125/ΕΚ για τα συνδεδεμένα με την ενέργεια προϊόντα.

Το πλήρες κείμενο της δήλωσης συμμόρφωσης ΕΕ, οι αναλυτικές πληροφορίες για τα συνδεδεμένα με την ενέργεια προϊόντα και οι πιο πρόσφατες πληροφορίες σχετικά με τα αξεσουάρ και το λογισμικό διατίθενται στην παρακάτω διεύθυνση στο Ίντερνετ: <https://consumer.huawei.com/certification>.

Ζώνες συχνοτήτων και ισχύς

Ζώνες συχνοτήτων στις οποίες λειτουργεί ο ραδιοεξοπλισμός:
Ορισμένες ζώνες μπορεί να μη διατίθενται σε όλες τις χώρες ή όλες τις περιοχές. Επικοινωνήστε με τον τοπικό φορέα για περισσότερες λεπτομέρειες.

WCDMA 900/2100: 25.7dBm, LTE Band 1/3/7/8/20/28/38: 25dBm, Wi-Fi 2.4GHz: 20dBm.

Επισκεφθείτε την τοποθεσία <https://consumer.huawei.com/en/support/hotline>, για να δείτε την πρόσφατα ενημερωμένη γραμμή άμεσης απόκρισης και τη διεύθυνση e-mail του τμήματος εξυπηρέτησης στη χώρα σας ή στην περιοχή σας.

Български

Поставяне на SIM картата

Поставете SIM картата в слота с чипа надолу и скосената страна навън.



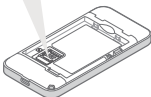
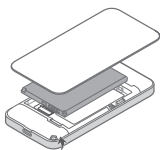
mini-SIM (2FF)



micro-SIM (3FF)



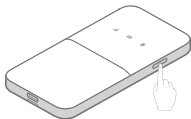
nano-SIM (4FF)



i Свалете задния капак, за да видите името за Wi-Fi® по подразбиране (SSID) и паролата (WIFI KEY).

Включване на Mobile WiFi

Натиснете и задръжте бутона за захранване, за да включите Mobile WiFi. Вашият Mobile WiFi автоматично търси сигнал от мобилна мрежа, след като се включи.





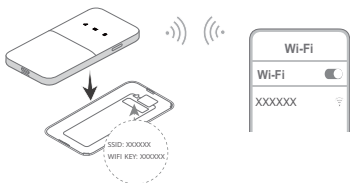
Бял: свързано към мрежа.

Червено: Няма покритие.

Натиснете и задръжте, за да включите или изключите Mobile WiFi. (И мобилните, и Wi-Fi мрежите ще бъдат включени/изключени.)

Достъп до интернет

Свържете устройството си към Mobile WiFi, за да влезете в интернет. Свалете задния капак, за да видите името за Wi-Fi® по подразбиране (SSID) и паролата (WIFI KEY).



Управление на устройството

Чрез приложение: Може да сканирате QR кода по-долу, за да изтеглите **приложението HUAWEI AI Life**, чрез което да управлявате Mobile WiFi, например да промените името или паролата за Wi-Fi, или да проверите потреблението на данни.



i Ако не можете да добавите устройство в приложението, проверете дали използвате последната версия.

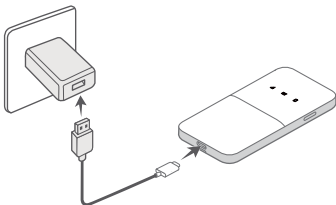
Чрез браузър: Можете да управлявате Mobile WiFi от страницата за уеб-базирано управление. Свалете задния капак, за да видите IP адрес, парола по подразбиране и други.

- i** Ако не можете да влезете в страницата за уеб-базирано управление, проверете дали мобилният телефон или компютърът е свързан към Mobile WiFi.
- Препоръчваме ви да промените името и паролата за Wi-Fi по подразбиране, както и паролата за влизане по подразбиране, за да гарантирате защитата на данните си.

Зареждане



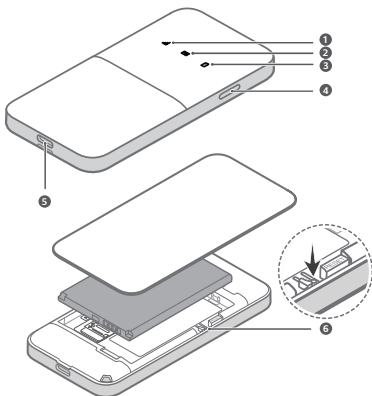
Червено: Нисък заряд на батерията. Заредете своя Mobile WiFi.



Използвайте оригиналния кабел за зареждане на Huawei и адаптер за захранване.

- i** Адаптерът за захранване е допълнителен аксесоар по избор. Ако не е включен в пакета, можете да го закупите отделно от магазин.

Изглед



- | | | | |
|---|----------------------|---|---------------------|
| 1 | Индикатор за сигнал | 2 | Индикатор за SMS |
| 3 | Индикатор за батерия | 4 | Бутон за захранване |
| 5 | Порт за зареждане | 6 | Бутон за нулиране |

За да изключите Mobile WiFi: Натиснете и задръжте бутона за захранване, докато всички индикатори се изключат.

За да възстановите фабричните настройки на Mobile WiFi: Използвайте карфица, за да натиснете и задръжте бутона за нулиране, докато Mobile WiFi е включен. Когато всички индикатори започнат да мигат, нулирането е завършено.

Често задавани въпроси


Какво трябва да направя, ако индикаторът за сигнал на моя Mobile WiFi свети в червено и нямам достъп до интернет?

- Уверете се, че SIM картата е с правилния размер и е поставена правилно в слота.
- Потвърдете, че в SIM картата ви има достатъчно наличен баланс. Ако SIM картата ви е нова, уверете се, че има достъп до интернет.
- Функцията за проверка чрез PIN може да е активирана. 1) Отворете **приложението HUAWEI AI Life** и отидете на **Разширени настройки (Advanced Settings) > Управление на PIN код (PIN Management)**, за да въведете правилния PIN код. 2) Деактивирайте тази функция, ако не искате да въвеждате PIN кода си редовно.
- Ако проблемът продължи, възстановете Mobile WiFi до фабричните настройки и опитайте отново.

Какво трябва да направя, ако не мога да свържа своя Mobile WiFi след известен период на неактивност?

Вашият Mobile WiFi може да е в спящ режим или да е изключен.

- Натиснете бутона за захранването на вашия Mobile WiFi. Ако индикаторите светнат, вашият Mobile WiFi е бил в спящ режим. В този режим вашият Mobile WiFi автоматично деактивира Wi-Fi, за да спести енергия. Можете да деактивирате спящия режим чрез **приложението HUAWEI AI Life**.
- Ако няма отговор, след като натиснете бутона за захранване, вашият Mobile WiFi е изключен. Натиснете и задръжте бутона за захранване, за да го включите отново.

 Избягвайте да използвате своя Mobile WiFi на места, където безжичните устройства са забранени (например по време на самолетни полети), и се уверете, че е изключен.

Правна информация

Авторско право © 2024 Huawei Device Co., Ltd.

Всички права запазени.

Продуктът, описан в настоящото ръководство на потребителя, може да включва софтуер, защитен с авторско право на Huawei или на лица, предоставили му съответните лицензии. Клиентите нямат право да възпроизвеждат, разпространяват, видоизменят, декомпилират, разгласяват, дешифрират, извличат, правят

инженерен анализ и обратно проектиране, отдават на лизинг, преотстъпват или сублицензират упоменатия софтуер, освен ако такова ограничаване на техните права не е забранено по силата на приложимото законодателство или такива действия не са одобрени от съответните притежатели на авторското право.

Търговски марки и разрешения

LTE е търговска марка на ETSI.

Wi-Fi®, логото на Wi-Fi CERTIFIED и логото на Wi-Fi са търговски марки на Wi-Fi Alliance.

Всички други цитирани търговски марки, продукти, услуги и имена на компании може да са собственост на съответните им притежатели.

Забележка

Някои функции на продукта и принадлежностите му, описани тук, зависят от инсталирания софтуер и капацитета и настройките на локалната мрежа, и поради това може да не са активирани или да са ограничени от операторите на локалната мрежа или доставчиците на мрежови услуги.

Поради тази причина описанията в настоящото ръководство може да не съответстват точно на закупения продукт и на неговите принадлежности.

Huawei си запазва правото да променя или видоизменя информацията, или спецификациите в настоящото ръководство без предварително уведомление и без да носи отговорност за това.

ПРАВНА ЗАБЕЛЕЖКА

ВСИЧКО, СЪДЪРЖАЩО СЕ В НАСТОЯЩОТО РЪКОВОДСТВО, СЕ ПРЕДОСТАВЯ ВЪВ ВИДА, В КОЙТО Е. ОСВЕН АКО НЕ СЕ ИЗИСКВА ОТ ПРИЛОЖИМОТО ЗАКОНОДАТЕЛСТВО, НЕ СЕ ПРЕДОСТАВЯТ ГАРАНЦИИ ОТ КАКЪВТО И ДА Е ВИД, ИЗРИЧНИ ИЛИ ПОДРАЗБИРАЩИ СЕ, ВКЛЮЧИТЕЛНО, НО НЕ САМО ПОДРАЗБИРАЩИТЕ СЕ ГАРАНЦИИ ЗА ПРОДАВАЕМОСТ И ГОДНОСТ ЗА ОПРЕДЕЛЕНИ ЦЕЛИ, ВЪВ ВРЪЗКА С ТОЧНОСТТА, НАДЕЖДНОСТТА ИЛИ СЪДЪРЖАНИЕТО НА НАСТОЯЩОТО РЪКОВОДСТВО.

ДО МАКСИМАЛНАТА СТЕПЕН, ПОЗВОЛЕНА ОТ ПРИЛОЖИМОТО ЗАКОНОДАТЕЛСТВО, В НИКАКЪВ СЛУЧАЙ HUAWEI НЯМА ДА НОСИ ОТГОВОРНОСТ ЗА КАКВИТО И ДА Е СПЕЦИАЛНИ, СЛУЧАЙНИ, КОСВЕНИ ИЛИ ПРОИЗТИЧАЩИ ЩЕТИ, ИЛИ ПРОПУСНАТИ ПОЛЗИ, ЗАГУБА НА КЛИЕНТИ, ПРИХОДИ, ДАННИ, РЕПУТАЦИЯ, СПЕСТЯВАНИЯ ИЛИ ОЧАКВАНИ СПЕСТЯВАНИЯ, НЕЗАВИСИМО ДАЛИ ТЕЗИ ЗАГУБИ СА ПРЕДВИДИМИ, ИЛИ НЕ.

МАКСИМАЛНАТА ОТГОВОРНОСТ НА HUAWEI, КОЯТО ПРОИЗТИЧА ОТ ИЗПОЛЗВАНЕТО НА ПРОДУКТА, ОПИСАН В

НАСТОЯЩОТО РЪКОВОДСТВО, СЕ ОГРАНИЧАВА ДО СУМАТА, ЗАПЛАТЕНА ОТ КЛИЕНТА ЗА ЗАКУПУВАНЕТО НА ТОЗИ ПРОДУКТ. (ТОВА ОГРАНИЧЕНИЕ НЕ СЕ ОТНАСЯ ЗА ОТГОВОРНОСТТА ЗА ТЕЛЕСНИ ПОВРЕДИ В СТЕПЕН, ДО КОЯТО ДЕЙСТВАЩОТО ЗАКОНОДАТЕЛСТВО ЗАБРАНЯВА ТАКОВА ОГРАНИЧАВАНЕ НА ОТГОВОРНОСТТА).

Правила за внос и износ

Клиентите са длъжни да се съобразяват с всички приложими закони и разпоредби в областта на вноса и износа, и носят отговорност да се снабдят с всички необходими административни разрешения и лицензи с цел износ, реескпорт или внос на продукта, описан в настоящото ръководство, включително на софтуера и техническите данни в него.

Поверителност

За да вникнете по-точно в начина, по който използваме и защитаваме личната ви информация, моля, прочетете декларацията ни за поверителност на адрес <https://consumer.huawei.com/privacy-policy>.

За да разберете как използваме и защитаваме Вашата лична информация на това устройство, отворете страницата за уеб-базирано управление или приложението HUAWEI AI Life, влезте в Декларация относно Huawei Mobile Broadband Devices и поверителността, и прочетете нашата политика за поверителност.

Софтуерна актуализация

Като продължавате да използвате това устройство, вие посочвате, че сте прочел/а и приемате следното съдържание: За предоставяне на по-добро обслужване, след като се свърже с интернет, устройството автоматично получава информация за актуализация на софтуера от Huawei или от вашия оператор. Този процес използва мобилни дни и се нуждае от достъп до уникалния идентификатор на устройството ви (SN), както и до идентификатора на мрежата на доставчика на услуги (PLMN), за да провери дали устройството се нуждае от актуализация. Това устройство поддържа функцията за автоматична актуализация. След като бъде активирано, устройството автоматично ще изтегля и инсталира критични актуализации от Huawei или от Вашия доставчик. Тази функция е активирана по подразбиране и може да се конфигурира от менюто с настройки на страницата за уеб-базирано управление.

Информация за безопасност



[Предупреждение] Преди да започнете да използвате устройството си, прочетете внимателно всичката информация за безопасност, за да осигурите безопасна работа и правилен начин

на употреба, както и за да се запознаете с начините за правилно изхвърляне на устройството.

Електронно устройство

Не използвайте устройството, ако употребата му е забранена. Не използвайте устройството, ако това представлява опасност или смущава други електронни устройства.

Смущения спрямо медицинско оборудване

- Спазвайте правилата и разпоредбите, определени от болниците и здравните служби. Не използвайте устройството на забранени места.
- Някои безжични устройства могат да повлияят на работата на слуховите апарати или кардиостимулаторите. Консултирайте се с вашия мобилен оператор за повече информация.
- Производителите на кардиостимулатори препоръчват да се спазва минимално разстояние от 15 см между устройството и кардиостимулатора, за да се предотвратят евентуални нарушения в работата на кардиостимулатора. Ако използвате кардиостимулатор, дръжте устройството на срещуположната страна спрямо кардиостимулатора и не носете устройството в предния си джоб.

Места с леснозапалими и взривни вещества

- Не използвайте устройството на места, където се съхраняват леснозапалими или взривни вещества (например, в бензиностанция, депо за съхранение на петрол или химически завод). Използването на устройството на такива места увеличава опасността от експлозия или пожар. Освен това, следвайте инструкциите на табелите и знаците.
- Не съхранявайте и не транспортирайте устройството в съдове със запалителни течности, газове или експлозиви.

Безопасност по време на движение

- Спазвайте местните закони и разпоредби, докато използвате устройството. За намаляване на риска от катастрофи не използвайте вашето безжично устройство по време на движение.
- Съсредоточете се върху шофирането. Най-важната ви отговорност е да шофирате безопасно.
- Радиочестотните сигнали могат да въздействат върху електронни системи на превозни средства. За повече информация се консултирайте с производителя на автомобила.
- Не поставяйте устройството върху въздушната възглавница или в зоната на раздуване на въздушната възглавница на автомобила. Това може да ви нарани, поради голямата сила на раздуване на въздушната възглавница.

- Не използвайте вашето устройство, когато летите със самолет или непосредствено преди качване на борда му. Използването на безжични устройства в самолет може да попречи на безжичните мрежи, да създаде опасност за работата на самолета или може да е незаконно.

Среда за работа

- Избягвайте запрашена, влажна или замърсена среда. Избягвайте магнитни полета. Използването на устройството в такава среда може да доведе до неизправност.
- Не използвайте устройството по време на гръмотевични бури, за да го предпазите от повреда, причинена от мълния.
- Идеалните работни температури са от 0 °C до 35 °C. Идеалните температури за съхранение са от -20 °C до +45 °C. Прекомерната топлина или студ могат да повредят устройството или принадлежностите му.
- Дръжте устройството и принадлежностите му на проветриво и хладно място, далеч от пряка слънчева светлина. Не покривайте устройството с кърпи или други предмети. Не поставяйте устройството в съд с лошо разсейване на топлината, напр. кутия или чанта.
- Не излагайте устройството на пряка слънчева светлина (напр. върху арматурното табло на кола) продължително време.
- За предпазване на устройството и принадлежностите му от пожар или токови удари избягвайте дъжд и влага.
- Дръжте устройството далече от източници на топлина и огън, напр. отоплителни уреди, микровълнови фурни, готварски печки, бойлери, радиатори или свещи.
- Прекратете употребата на устройството или приложенията за известно време, ако устройството е прегряло. Ако кожата се изложи на въздействието на прегряло устройство продължително време, може да се появят симптоми на нискотемпературно изгаряне, напр. червени петна и по-тъмна пигментация.
- Не докосвайте антената на устройството. В противен случай, качеството на връзката може да се влоши.
- Не позволявайте на деца или животни да гризат или смучат устройството или неговите принадлежности. Това може да доведе до повреда или експлозия.
- Спазвайте местните закони и разпоредби, зачитайте личното пространство и законните права на останалите хора.
- Маркировката на това устройство се намира в отделението за батерии. Отстранете задния капак и батерията, за да я проверите.

Безопасност на децата

- Спазвайте всички предпазни мерки по отношение на безопасността на децата. Играта на децата с това устройство

или принадлежностите му може да бъде опасна. Устройството съдържа отделящи се части, които може да представляват опасност от задушаване. Дръжте устройството далече от достъп на деца.

- Устройството и неговите принадлежности не са предназначени за използване от деца. Децата трябва да използват това устройство само под надзора на възрастен.

Принадлежности

- Използването на неodobрен или несъвместим адаптер на захранването, зарядно устройство или батерия може да предизвика пожар, експлозия или други опасности.
- Изберете само принадлежност, одобрена за използване с този модел от производителя на уреда. Използването на други видове принадлежности може да анулира вашата гаранция, може да наруши местните закони и разпоредби, а може да бъде и опасно. Моля, свържете се с вашия доставчик за информация относно наличността на одобрени принадлежности във вашия район.

Безопасност на зарядното устройство

- При устройства с щепсел, гнездото на контакта трябва да се постави близо до устройството и да бъде лесно достъпно.
- Изключете зарядното устройство от електрическия контакт и от устройството, когато не се използва.
- Не изпускайте и не подлагайте на удар устройството.
- Ако захранващият кабел е повреден (например кабелът е оголен или скъсан) или щепселът е разхлабен, незабавно спрете да използвате кабела. Продължаването на употребата може да доведе до токов удар, късо съединение или пожар.
- Не пипайте устройството и зарядното устройство с мокри ръце. Това може да доведе до късо съединение, неизправности или токови удари.
- Ако зарядното ви устройство е било изложено на досег с вода, други течности или прекомерна влага, то трябва да бъде проверено от оторизиран сервиз на Huawei.
- Уверете се, че адаптерът за захранване отговаря на изискванията на IEC/EN 62368-1, както и че е тестван и одобрен в съответствие с националните и местните стандарти.
- Свързвайте устройството само с продукти със знака USB-IF или такива с изпълнена програма за USB-IF съвместимост.

Безопасност на батерията

- Не свързвайте полюсите на батерията с проводници, напр. ключове, накити или други метални предмети. Това може да предизвика късо съединение в батерията и да причини нараняване или изгаряне.

- Пазете батерията от огън, прекомерна топлина, прекалено ниско въздушно налягане и пряка слънчева светлина. Не я поставяйте върху или в отоплителни уреди. Не я разглобявайте, модифицирайте, хвърляйте или стискайте. Не поставяйте чужди тела в нея, не я потапяйте в течности и не я излагайте на външни сили или натиск, тъй като това може да доведе до протичане, прегряване, възпламеняване или дори избухване.
- Не се опитвайте да видоизменяте или преправяте батерията, да вкарвате чужди тела в нея, да я потапяте или излагате на въздействието на вода или други течности. Това може да доведе до пожар, експлозия или други опасности.
- Ако батерията тече, направете така, че електролитът не влиза в пряк контакт с очите и кожата ви. Ако електролитът влезе в контакт с кожата ви или пръски попаднат в очите ви, незабавно изплакнете очите си с чиста вода и се консултирайте с лекар.
- В случай на деформиране, промяна на цвета или прегряване на батерията по време на съхранение или зареждане, преустановете употребата на устройството и извадете батерията. Продължаването на употребата може да доведе до теч от акумулатора, пожар или експлозия.
- Не поставяйте батериите в огън, защото може да се взривят. Повредените батерии също могат да избухнат.
- Изхвърляйте използваните батерии в съответствие с местните разпоредби. Неправилната употреба на батериите може да доведе до пожар, експлозия или други опасности.
- Не позволявайте на деца или животни да гризат или смучат батерията. Това може да доведе до повреда или експлозия.
- Не трошете и не пробивайте батерията, не я излагайте на силен външен натиск. Това може да доведе до късо съединение или прегряване.
- Не изпускайте устройството или батерията. Ако устройството или батерията бъдат изпуснати, особено върху твърда повърхност, те може да се повредят.
- Ако времето за готовност на устройството се скъси значително, сменете батерията.
- Когато устройството има вградена батерия, която не се вади, не се опитвайте да сменяте батерията сами – може да я повредите, което да доведе до прегряване, пожар и нараняване. Вградената батерия в устройството Ви трябва да бъде обслужвана от Huawei или оторизиран сервизен доставчик.

Почистване и поддръжка

- Пазете устройството и принадлежностите му сухи. Не се опитвайте да го сушите с външен източник на топлина, напр. микровълнова фурна или сешоар за коса.
- Не излагайте устройството или принадлежностите му на прекомерна топлина или студ. Това може да попречи на правилното функциониране и да доведе до пожар или експлозия.
- Избягвайте удар, който може да доведе до неизправност на устройството, прегряване, пожар или експлозия.
- Преди да почиствате или извършвате обслужване на устройството, преустановете употребата му, затворете всички приложения и разединете всички свързани с него кабели.
- При почистване на устройството или принадлежностите му, не използвайте химически препарати, прах за пране или други химически вещества (напр. спирт и бензол). Тези вещества може да предизвикат повреда на частите или да създадат опасност от пожар. Използвайте чиста, мека и суха кърпа за почистване на корпуса на устройството и принадлежностите му.
- Не поставяйте карти с магнитни ивици, напр. кредитни и телефонни карти, близо до устройството продължително време. В противен случай, магнитната ивица на картата може да се повреди.
- Не се опитвайте да разглобявате и сглобявате изделието и неговите принадлежности. Това отменя гаранцията и освобождава производителя от отговорност за повреди. В случай на повреда се свържете с оторизиран сервиз на Huawei за помощ или поправка.

Информация за изхвърляне и рециклиране



Символът върху батерията, документите или опаковката означава, че когато наблизат края на полезния си живот, продуктите и батериите трябва да бъдат оставени в отделни пунктове за събиране на отпадъци, обозначени от местните власти. Това ще гарантира, че отпадъците от ЕЕО се рециклират и третират по начин, който съхранява ценни материали и защитава човешкото здраве и околната среда.

За повече информация се свържете с местните власти, със своя търговец на дребно или със службата за събиране на

домакински отпадъци или посетете уеб сайта <https://consumer.huawei.com/en/>.

Намаляване на опасните вещества

Това устройство и неговите електрически принадлежности са в съответствие с приложимите правила относно ограничението на използването на определени опасни вещества в електрическо и електронно оборудване, като например разпоредбата REACH на ЕС, директивата RoHS и Директивата за батериите (където са включени). За декларациите за съответствие относно REACH и RoHS посетете уеб сайта <https://consumer.huawei.com/certification>.

Информация относно излагането на РЧ

За държавите, които приемат ограничение за SAR от 2,0 W/kg за 10 г тъкан. Устройството отговаря на спецификациите за РЧ, когато се използва на разстояние от 0.5 см от тялото ви. Най-висока отчетена стойност на SAR: SAR при тялото: 1.27 W/kg.

Съответствие с нормативните изисквания на Европейския съюз

С настоящото Huawei Device Co., Ltd. декларира, че това устройство E5586-326 съответства на следната директива: RED 2014/53/ЕС, RoHS 2011/65/ЕС, ErP 2009/125/ЕО.

Целият текст на декларацията за съответствие на ЕС, подробната информация за ErP и най-скорошната информация относно аксесоарите и софтуера са налични на следния интернет адрес: <https://consumer.huawei.com/certification>.

Честотни ленти и мощност

Честотни ленти, в които работи радиооборудването: Възможно е някои ленти да не са достъпни във всички държави или всички области. Свържете се с местния оператор за повече подробности.

WCDMA 900/2100: 25.7dBm, LTE Band 1/3/7/8/20/28/38: 25dBm, Wi-Fi 2.4GHz: 20dBm.

Посетете <https://consumer.huawei.com/en/support/hotline> за актуална информация за „горещата линия“ и имейл адреса за поддръжка във вашата държава или регион.

Slovenčina

Vloženie karty SIM

Kartu SIM vložte do slotu s čipom smerujúcim nadol a zrezanou stranou smerujúcou von.



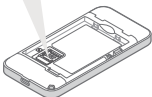
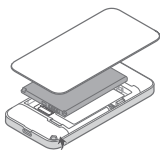
mini-SIM (2FF)



micro-SIM (3FF)



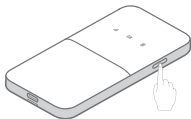
nano-SIM (4FF)



Ak si chcete pozrieť predvolený názov (SSID) a heslo (WIFI KEY) siete Wi-Fi®, odstráňte zadný kryt.

Zapnutie zariadenia Mobile WiFi

Stlačte a podržte tlačidlo napájania na zapnutie zariadenia Mobile WiFi. Mobile WiFi po zapnutí automaticky hľadá signál mobilnej siete.





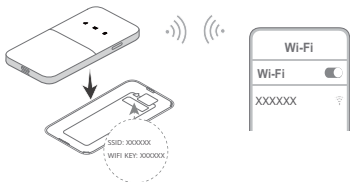
Biela: Pripojené k sieťovej službe.

Červená: žiadna sieť.

Stlačte a podržte na zapnutie/vypnutie zariadenia Mobile WiFi.
(Zapnú/vytnú sa obe siete, mobilná sieť aj sieť Wi-Fi.)

Prístup na internet

Pripojte svoje zariadenie k Mobile WiFi, aby ste mali prístup na internet. Ak si chcete pozrieť predvolený názov (SSID) a heslo (WIFI KEY) siete Wi-Fi, odstráňte zadný kryt.



Správa zariadenia

Pomocou aplikácie: Naskenovaním kódu QR zobrazeného nižšie si môžete prevziať aplikáciu **HUAWEI AI Life**, pomocou ktorej môžete spravovať Mobile WiFi, napríklad zmeniť názov či heslo siete Wi-Fi alebo kontrolovať spotrebu dát.



i Ak v aplikácii nemôžete pridať zariadenie, skontrolujte, či používate jej najnovšiu verziu.

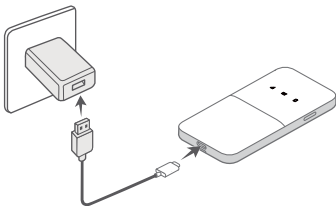
Pomocou prehliadača: Zariadenie Mobile WiFi môžete spravovať pomocou stránky webovej správy. Odstráňte zadný kryt, aby ste si mohli pozrieť predvolenú adresu IP, heslo a iné údaje.

- i** Ak nemôžete prejsť na stránku webovej správy, skontrolujte, či je váš mobilný telefón alebo počítač pripojený k Mobile WiFi.
- Na zabezpečenie vašich dát vám odporúčame upraviť predvolený názov a heslo siete Wi-Fi, ako aj predvolené prihlasovacie heslo.

Nabíjanie



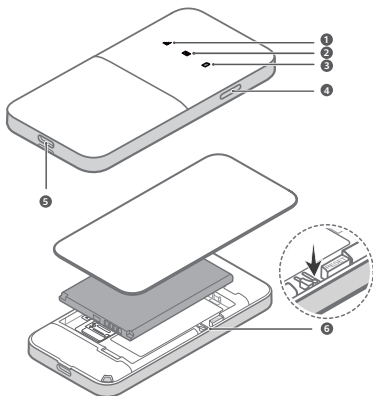
Červená: Nízky stav batérie. Nabite si Mobile WiFi.



Použite originálny nabíjací kábel a napájací adaptér Huawei.

- i** Napájací adaptér je voliteľné príslušenstvo. Ak ho balenie neobsahuje, môžete si ho zakúpiť samostatne u predajcu.

Vzhľad



1 Indikátor signálu

2 Indikátor SMS

3 Indikátor batérie

4 Tlačidlo napájania

5 Nabíjací port

6 Tlačidlo resetovania

Vypnutie zariadenia Mobile WiFi: Stlačte a podržte tlačidlo napájania, pokiaľ sa všetky indikátory nevypnú.

Obnovenie výrobných nastavení zariadenia Mobile WiFi: Keď je zariadenie Mobile WiFi zapnuté, špendlíkom stlačte a podržte tlačidlo resetovania. Keď začnú všetky indikátory blikať, resetovanie je dokončené.

Často kladené otázky


Čo mám urobiť ak je indikátor signálu na zariadení Mobile WiFi červený alebo nemám prístup na internet?

- Uistite sa, že karta SIM má správnu veľkosť a je správne vložená do slotu.
- Overte, či je na vašej karte SIM dostatočný zostatok. V prípade novej karty SIM sa uistite, že má prístup na internet.
- Môže byť zapnutá funkcia overenia kódu PIN. 1) Otvorte aplikáciu **HUAWEI AI Life**, prejdite do časti **Rozšírené nastavenia (Advanced Settings) > Správa kódov PIN (PIN Management)** a zadajte správny kód PIN. 2) Vypnite túto funkciu, ak si neželáte pravidelne zadávať kód PIN.
- Ak problém pretrváva, obnovte výrobné nastavenia zariadenia Mobile WiFi a skúste to znova.

Ako mám postupovať, keď sa po určitej dobe nečinnosti nemôžem pripojiť k zariadeniu Mobile WiFi?

Zariadenie Mobile WiFi môže byť v režime spánku alebo vypnuté.

- Na zariadení Mobile WiFi stlačte tlačidlo napájania. Ak sa indikátory rozsvietia, zariadenie Mobile WiFi bolo v režime spánku. Zariadenie Mobile WiFi v tomto režime automaticky vypne sieť Wi-Fi, aby šetrilo energiu. Režim spánku môžete vypnúť pomocou aplikácie **HUAWEI AI Life**.
- Ak stlačíte tlačidlo napájania a zariadenie Mobile WiFi nereaguje, zariadenie je vypnuté. Stlačte a podržte tlačidlo napájania na opätovné zapnutie zariadenia.

 Zariadenie Mobile WiFi nepoužívajte na miestach, kde sa zakazuje používanie aktívnych bezdrôtových zariadení (napríklad počas letov), a ubezpečte sa, že je vypnuté.

Právne informácie

Copyright © 2024 Huawei Device Co., Ltd. Všetky práva vyhradené.

Produkt opísaný v tejto príručke môže obsahovať softvér chránený autorskými zákonmi patriaci spoločnosti Huawei a poskytovateľom licencie. Zákazníci nesmú žiadnym spôsobom reprodukovať, distribuovať, späťne kompilovať ani prekladať, dešifrovať, extrahovať, späťne dekódovať, prenajímať, zadávať ani poskytovať licenciu na menovaný softvér, pokiaľ nie sú tieto obmedzenia zakázané príslušnými zákonmi alebo sú tieto činnosti povolené príslušnými držiteľmi autorských práv.

Ochranné známky a povolenia

LTE je ochranná známka spoločnosti ETSI.

Wi-Fi®, logo Wi-Fi CERTIFIED a logo Wi-Fi sú ochranné známky spoločnosti Wi-Fi Alliance.

Ostatné ochranné známky a názvy výrobkov, služieb a spoločností sú vlastníctvom príslušných vlastníkov.

Oznámenie

Niektoré z tu opísaných funkcií produktu a jeho príslušenstva sú závislé na nainštalovanom softvéri, kapacitách a nastaveniach miestnej siete, a nemusia byť aktivované alebo môžu byť obmedzené miestnymi prevádzkovateľmi siete alebo poskytovateľmi sieťových služieb.

Tu uvedené opisy teda nemusia presne zodpovedať výrobku alebo jeho príslušenstvu, ktoré ste si zakúpili.

Spoločnosť Huawei si vyhradzuje právo bez oznámenia alebo záväzku zmeniť alebo upraviť akúkoľvek informáciu alebo technický údaj.

ZRIEKNUTIE

VŠETOK OBSAH TEJTO PRÍRUČKY SA POSKYTUJE „TAK AKO JE“.

OKREM PRÍPADU, ŽE TO VYŽADUJÚ PLATNÉ ZÁKONY, SA NEPOSKYTUJÚ ZÁRUKY ŽIADNEHO DRUHU, VÝSLOVNÉ ANI PREDPOKLADANÉ, VRÁTANE (ALE NIE VÝLUČNE) PREDPOKLADANÝCH ZÁRUK PREDAJNOSTI A VHODNOSTI NA KONKRÉTNY ÚČEL A VZŤAHUJÚCE SA NA PRESNOSŤ, HODNOVERNOSŤ ALEBO OBSAH TEJTO PRÍRUČKY.

V MAXIMÁLNO M ROZSAHU POVOLENOM PLATNÝMI ZÁKONMI NIE JE SPOLOČNOSŤ HUAWEI ZODPOVEDNÁ ZA ŽIADNE ZVLÁŠTNE, NÁHODNÉ, NEPRIAME ANI NÁSLEDNÉ ŠKODY, STRATY ZISKU, PREDAJA, POISTENIA, ÚDAJOV, POVESTI ALEBO OČAKÁVANÝCH ÚSPOR BEZ OHĽADU NA TO, ČI SÚ TAKÉTO ŠKODY PREDVÍDATEĽNÉ ALEBO NIE.

MAXIMÁLNA ZODPOVEDNOSŤ (TOTO OBMEDZENIE SA NEVZŤAHUJE NA ZODPOVEDNOSŤ ZA ZRANENIE, PRETOŽE TAKÉTO OBMEDZENIE JE V ZÁKONNOM ROZSAHU ZAKÁZANÉ) SPOLOČNOSTI HUAWEI VYPLÝVAJÚCA Z POUŽÍVANIA PRODUKTU OPÍSANÉHO V TEJTO PRÍRUČKE JE OBMEDZENÁ ČIASTKOU, KTORÚ ZAPLATILI ZÁKAZNÍCI PRI KÚPE TOHTO PRODUKTU.

Predpisy týkajúce sa importu a exportu

Zákazníci musia dodržiavať všetky platné zákony a predpisy týkajúce sa exportu alebo importu a sú zodpovední za získanie všetkých nevyhnutných vládnych povolení a licencií pre export, spätný export alebo import produktu opísaného v tejto príručke, zahŕňajúc softvér a technické údaje tu spomenuté.

Zásady ochrany súkromia

Aby ste lepšie porozumeli tomu, ako používame a chránime vaše osobné údaje, prečítajte Zásady ochrany súkromia na adrese <https://consumer.huawei.com/privacy-policy>.

Ak chcete porozumieť, ako používame a chránime vaše osobné informácie v tomto zariadení, otvorte stránku webovej správy alebo aplikáciu HUAWEI AI Life, otvorte dokument Vyhlásenie o zariadeniach mobilného širokopásmového pripojenia Huawei a ochrane osobných údajov a prečítajte si naše zásady ochrany osobných údajov.

Aktualizácia softvéru

Ďalším používaním tohto zariadenia potvrdzujete, že ste si prečítali nasledujúci obsah a súhlasíte s ním:

Aby sme vám mohli poskytovať lepšie služby, toto zariadenie po pripojení na internet automaticky získa informácie o aktualizácii softvéru od spoločnosti Huawei alebo vášho operátora. Tento proces použije mobilné dáta a vyžaduje prístup k jedinečnému identifikátoru vášho zariadenia (sériové číslo) a identifikátoru siete operátora (PLMN) s cieľom zistiť, či je potrebné vaše zariadenie aktualizovať. Toto zariadenie podporuje funkciu automatickej aktualizácie. Po jej zapnutí bude zariadenie automaticky sťahovať a inštalovať kritické aktualizácie od spoločnosti Huawei alebo vášho operátora. Táto funkcia je predvolene zapnutá a je ju možné konfigurovať v ponuke nastavení na stránke webovej správy.

Informácie týkajúce sa bezpečnosti



[Výstraha] Prečítajte si všetky bezpečnostné informácie pozorne predtým, ako použijete svoje zariadenie, aby sa zabezpečila jeho bezpečná a správna prevádzka. Tiež sa dozviete, ako správne zaobchádzať so zariadením.

Elektronické zariadenie

Nepoužívajte vaše zariadenie, ak je jeho používanie zakázané. Nepoužívajte zariadenie, ak jeho používanie spôsobuje ohrozenie alebo rušenie elektronických prístrojov.

Rušenie lekárskeho prístroja

- Riadte sa pravidlami a predpismi v nemocniciach a zdravotníckych zariadeniach. Zariadenie nepoužívajte, ak to je zakázané.
- Niektoré bezdrôtové zariadenia môžu mať nepriaznivý vplyv na funkčnosť načúvacích prístrojov alebo kardiostimulátorov. Ďalšie informácie získate od svojho poskytovateľa služieb.
- Výrobcovia kardiostimulátorov odporúčajú dodržiavať medzi zariadením a kardiostimulátorom minimálnu vzdialenosť 15 cm, aby sa zabránilo možnému rušeniu kardiostimulátora. Ak používate kardiostimulátor, používajte zariadenie na opačnej strane, než máte stimulátor a nenoste telefón v prednom vrecku.

Oblasti s horľavinami a výbušnami

- Nepoužívajte zariadenie na miestach, kde sú uskladnené horľaviny alebo výbušniny (napríklad čerpace stanice, zásobníky oleja alebo chemické továrne). Používanie zariadenia v takomto prostredí zvyšuje riziko výbuchu alebo požiaru. Okrem toho dodržiavajte pokyny uvedené v upozorneniach alebo symboly.
- Neuschovávajte zariadenie v jednej škatuli s horľavými kvapalinami, plynmi alebo výbušnami ani ho s nimi neprenášajte.

Bezpečnosť počas cestnej premávky

- Počas používania zariadenia dodržiavajte miestne zákony a predpisy. Počas riadenia vozidla nepoužívajte vaše bezdrôtové zariadenie. Predídete tak nehodám.
- Sústreďte sa na šoférovanie. Vaša prvoradá zodpovednosť je bezpečná jazda.
- Rádiofrekvenčné (RF) signály môžu mať nepriaznivý vplyv na elektronické systémy motorových vozidiel. Ďalšie informácie vám poskytne výrobca vozidla.
- V motorovom vozidle neumiestňujte zariadenie na airbag ani do oblasti vystrelenia airbagu. Môžete sa zraniť v dôsledku veľkej sily pri nafúknutí airbagu.
- Nepoužívajte zariadenie počas letu na palube lietadla, alebo priamo pred nastúpením do lietadla. Používanie bezdrôtových zariadení v lietadle môže rušiť bezdrôtové siete, predstavovať nebezpečenstvo pre prevádzku lietadla, prípadne to môže byť nezákonné.

Prevádzkové prostredie

- Vyhýbajte sa prašnému, vlhkému a špinavému prostrediu. Vyhýbajte sa magnetickým poliam. Používanie zariadenia v takomto prostredí môže spôsobiť poruchu elektrického obvodu.
- Nepoužívajte zariadenie počas búrok, aby ste ochránili zariadenie pred nebezpečenstvom úderu bleskom.
- Ideálna prevádzková teplota je 0 °C až 35 °C. Ideálna teplota pri skladovaní je -20 °C až +45 °C. Nadmerné teplo alebo chlad by mohli poškodiť zariadenie alebo príslušenstvo.
- Držte zariadenie a príslušenstvo v dobre vetranej a chladnej miestnosti mimo pôsobenia priameho slnečného žiarenia. Nepriložte k zariadeniu ani ho nezakryte uterákmi alebo inými predmetmi. Nevložte zariadenie do nádoby so slabým odvádzaním tepla, napríklad do krabice alebo vreca.
- Nevystavujte zariadenie priamemu slnečnému svetlu (napríklad na prístrojovej doske auta) po dlhšiu dobu.
- Pre ochranu vášho zariadenia alebo príslušenstva pred požiarom alebo rizikami zasiahnutia elektrickým prúdom sa vyhýbajte dažďu alebo vlhkosti.

- Držte zariadenie ďalej od zdrojov tepla a ohňa, ako sú napríklad ohrievače, mikrovlnné rúry, sporáky, ohrievače vody, radiátory alebo sviečky.
- Prestaňte používať zariadenie alebo aplikácie na chvíľu, ak zariadenie je prehriate. Ak pokožka je vystavená prehriatemu zariadeniu po dlhšiu dobu, môžu sa objaviť symptómy popálenia pri nízkej teplote, ako sú napríklad červené bodky alebo tmavšia pigmentácia.
- Nedotýkajte sa antény zariadenia. V opačnom prípade sa môže zhoršiť kvalita komunikácie.
- Nedovoľte deťom a domácim zvieratkám, aby sa zahryzli do zariadenia alebo príslušenstva alebo ich olizovali. Môže to viesť k poškodeniu alebo výbuchu.
- Dodržiavajte miestne zákony a predpisy a rešpektujte súkromné a zákonné práva ostatných.
- Označenie tohto zariadenia sa nachádza v priehradke batérie. Ak si ho chcete pozrieť, odnímate zadný kryt a batériu.

Bezpečnosť detí

- Konajte v súlade so všetkými bezpečnostnými opatreniami, týkajúcimi sa bezpečnosti detí. Môže byť nebezpečné, ak dovoľíte deťom, aby sa hrali so zariadením alebo jeho príslušenstvom. Zariadenie obsahuje odpojiteľné časti, ktoré predstavujú nebezpečenstvo zadrhnutia. Držte mimo dosahu detí.
- Zariadenie a jeho príslušenstvo nie sú určené pre používanie deťmi. Deti by mali zariadenie používať iba pod dozorom dospelého.

Príslušenstvo

- Používanie neschváleného napájacieho adaptéra, nabíjačky alebo batérie môže spôsobiť požiar, výbuch alebo iné riziká.
- Zvoľte len také príslušenstvo, ktoré je výrobcom zariadenia schválené na používanie s týmto modelom. Používanie iných typov príslušenstva môže mať za následok zrušenie záruky, môže porušiť miestne predpisy a zákony a môže byť nebezpečné. Informácie o dostupnosti schválených batérií, nabíjačiek a príslušenstva vo vašom regióne vám poskytne predajca.

Bezpečné používanie nabíjačky

- Pre zariadenia, ktoré je možné zapojiť do zásuvky, sa zásuvka musí nachádzať v blízkosti zariadenia a musí byť ľahko dostupná.
- Odpojte nabíjačku z elektrickej zásuvky a zo zariadenia, ak ho nepoužívate.
- Nabíjačka nesmie spadnúť alebo utrpieť náraz.
- Ak je napájací kábel poškodený (napríklad je kábel odizolovaný alebo zlomený), prípadne sa uvoľnila zástrčka, ihneď ho prestaňte používať. Ďalšie používanie môže viesť k zasiahnutiu elektrickým prúdom, skratom alebo požiaru.

- Nedotýkajte sa zariadenia ani nabíjačky mokrou rukou. Môže to viesť k skratom, poruchám alebo zasiahnutiu elektrickým prúdom.
- Ak bola vaša nabíjačka vystavená účinkom vody, iných kvapalín alebo nadmernej vlhkosti, nechajte ju prekontrolovať v autorizovanom servisnom stredisku Huawei.
- Uistite sa, že napájací adaptér spĺňa požiadavky normy IEC/EN 62368-1 a bol testovaný a schválený podľa štátnych alebo miestnych noriem.
- Pripájajte zariadenie iba k výrobkom s logom USB-IF alebo so splneným programom zhody s USB-IF.

Bezpečnosť pri používaní batérie

- Nepripojte na póly batérie vodiči, akými sú kľúče, šperky alebo iné kovové materiály. Môže dôjsť ku skratu batérie a spôsobiť zranenia alebo popáleniny.
- Nevystavujte batériu účinkom ohňa, extrémneho tepla, extrémne nízkeho tlaku vzduchu ani priamemu slnečnému žiareniu. Neumiestňujte ju na alebo do vykurovacích zariadení. Batériu nerozoberajte, neupravujte, nehádzte ňou, ani ju nestláčajte. Nevkladajte do nej cudzie predmety, neponárajte ju do kvapalín, ani ju nevystavujte nárazom alebo tlaku, pretože to môže spôsobiť vytečenie, prehriatie, vznietenie alebo dokonca výbuch batérie.
- Nepokúšajte sa upraviť alebo prerobiť batériu, vložiť do nej cudzie predmety alebo ju ponoriť, prípadne odhodiť do vody alebo iných kvapalín. Môže to viesť k požiaru, výbuchu alebo iným rizikám.
- Ak batéria vyteká, musíte zaistiť, aby elektrolyt neprišiel do priameho kontaktu s vašou pokožkou alebo očami. Ak sa elektrolyt dostane do kontaktu s pokožkou alebo kvapne do očí, ihneď si umyte oči čistou vodou a obráťte sa na lekára.
- V prípade deformácie, zmeny farby alebo prehriatia batérie počas nabíjania alebo skladovania ihneď prestaňte používať zariadenie a odstráňte batériu. Ďalšie používanie batérie môže viesť k úniku elektrolytu, požiaru alebo výbuchu.
- Nevyhadzujte batérie do ohňa, nakoľko by mohli explodovať. Poškodené batérie takisto môžu vybuchnúť.
- Použité batérie likvidujte v súlade s miestnymi predpismi. Nesprávne používanie batérie môže viesť k požiaru, výbuchu alebo iným rizikám.
- Nedovoľte deťom a domácim zvieratkám, aby sa zahryzli do batérie alebo ju olizovali. Môže to viesť k poškodeniu alebo výbuchu.
- Nerozbité a neprepichnete batériu a nevystavujte ju vysokému vonkajšiemu tlaku. Môže to viesť ku skratu alebo prehriatiu.
- Zariadenie a batérie nesmú spadnúť. Zariadenie alebo batéria sa môžu poškodiť hlavne ak spadnú na tvrdý povrch.

- Vymeňte batériu, ak sa významne skráti pohotovostná doba zariadenia.
- Ak má zariadenie vstavanú neodnímateľnú batériu, nepokúšajte sa sami vymeniť batériu, mohli by ste poškodiť batériu, čo môže spôsobiť prehrievanie, požiar a zranenie. Vstavanú batériu v zariadení musí opravovať spoločnosť Huawei alebo autorizovaný poskytovateľ služieb.

Čistenie a údržba

- Udržiavajte zariadenie a príslušenstvo suché. Nepokúšajte sa ho vysušiť s použitím vonkajšieho tepelného zdroja, akými sú mikrovlnná rúra alebo sušič vlasov.
- Nevystavujte zariadenie alebo príslušenstvo extrémnemu teplu alebo chladu. Tieto prostredia môžu mať vplyv na správne fungovanie a viesť k požiaru alebo výbuchu.
- Vyhýbajte sa zrážkam, ktoré by mohli viesť k poruche, prehriatiu, požiaru alebo výbuchu zariadenia.
- Pred čistením alebo údržby prestaňte zariadenie používať, ukončíte všetky aplikácie a odpojte všetky pripojené káble.
- Na čistenie zariadenia alebo príslušenstva nepoužívajte žiadne chemické čistiace prostriedky, prášky, či iné chemické činidlá (ako napríklad alkohol a benzén). Tieto prípravky môžu spôsobiť poškodenie častí alebo predstavovať riziko požiaru. Na čistenie zariadenia a príslušenstva používajte čistú, mäkkú a suchú tkaninu.
- Nedávajte karty s magnetickou páskou (napríklad kreditné karty a telefónne karty) do blízkosti zariadenia na dlhšiu dobu. Inak by sa mohla poškodiť magnetická páska kariet.
- Nerozoberajte a neprerábajte zariadenie a jeho príslušenstvo. Zruší sa tým záruka a výrobca nebude niesť zodpovednosť za škodu. V prípade poškodenia sa obráťte na autorizované servisné stredisko Huawei, kde vám poskytnú pomoc alebo opravy.

Informácie o likvidácii a recyklácii



Symbol na produkte, batérii, literatúre alebo obale znamená, že produkty a batérie by sa mali na konci ich životnosti odovzdať na osobitné zberné miesta odpadu určené miestnymi orgánmi. Tým sa zabezpečí, že odpad typu EEZ sa recykluje a spracuje spôsobom, ktorý šetrí cenné materiály a chráni ľudské zdravie a životné prostredie.

Ak sa chcete dozvedieť ďalšie informácie, kontaktujte svoje miestne úrady, predajcu, alebo službu pre likvidáciu komunálneho odpadu, alebo navštívte webovú stránku <https://consumer.huawei.com/en/>.

Obmedzenie používania nebezpečných látok

Toto zariadenie a všetko elektrické príslušenstvo spĺňa miestne platné pravidlá o obmedzení použitia určitých rizikových látok v elektrických a elektronických zariadeniach, ako sú nariadenie EU REACH, RoHS a smernicu o batériách (ak sú uplatniteľné). Ak si chcete prečítať vyhlásenia o zhode s nariadením REACH a smernicou RoHS, navštívte webovú stránku

<https://consumer.huawei.com/certification>.

Informácie o vystavení rádiových frekvenciám žiareniu

Pre krajiny, ktoré prijali limit SAR 2,0 W/kg na 10 gramov tkaniva. Zariadenie spĺňa technické normy pre rádiové frekvencie žiareniu, ak je zariadenie používané vo vzdialenosti 0.5 cm od tela. Najvyššia uvádzaná hodnota SAR: hodnota SAR pri tele: 1.27 W/kg.

Súlada s predpismi EÚ

Spoločnosť Huawei Device Co., Ltd. týmto vyhlasuje, že zariadenie E5586-326 je v súlade s nasledujúcou smernicou: RED 2014/53/EÚ, RoHS 2011/65/EÚ, ErP 2009/125/ES.

Úplné znenie vyhlásenia o zhode EÚ, podrobné informácie o ekodizajne energeticky významných výrobkov (ErP) a najnovšie informácie o príslušenstve a softvéri sú dostupné na nasledujúcej internetovej adrese: <https://consumer.huawei.com/certification>.

Frekvenčné pásma a žiarenie

Vysielacie časti zariadenia fungujú v uvedených frekvenčných pásmach: Niektoré pásma nemusia byť dostupné vo všetkých krajinách alebo všetkých oblastiach. Viac podrobností získate u svojho telekomunikačného operátora.

WCDMA 900/2100: 25.7dBm, LTE Band 1/3/7/8/20/28/38: 25dBm, Wi-Fi 2.4GHz: 20dBm.

Navštívte <https://consumer.huawei.com/en/support/hotline>, kde nájdete aktuálne informácie o linke podpory a e-mailovej adrese pre svoju krajinu alebo región.

Македонски

Ставете SIM-картичка

Ставете ја SIM-картичката во отворот со страната со чипот свртена надолу и страната со жлебот свртена кон надвор.



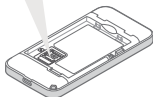
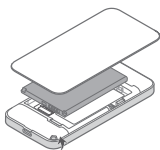
mini-SIM (2FF)



micro-SIM (3FF)



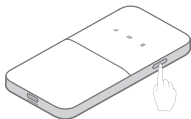
nano-SIM (4FF)



Извадете го задниот капак за да ги видите стандардните име (SSID) и лозинка (WIFI KEY) за Wi-Fi®.

Вклучување на Mobile WiFi

Притиснете го и задржете го копчето за вклучување/исклучување за да го вклучите Mobile WiFi. Mobile WiFi автоматски пребарува за сигнали од мобилни мрежи откако ќе се вклучи.





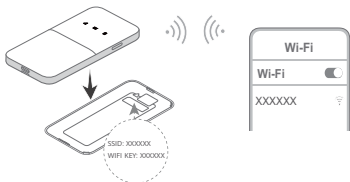
Бела: поврзан на мрежна услуга.

Црвена: нема услуга.

Притиснете го и задржете за вклучување/исклучување на Mobile WiFi. (И клеточните и WiFi мрежите ќе бидат вклучени/исклучиви.)

Пристапување на интернет

Поврзете го уредот на Mobile WiFi за да пристапите на интернет. Извадете го задниот капак за да ги видите стандардните име (SSID) и лозинка (WIFI KEY) за Wi-Fi.



Управување со уреди

Користење на апликацијата: може да го скенирате QR-кодот подолу за да ја преземете апликацијата HUAWEI AI Life за да управувате со Mobile WiFi, на пример, за да го промените името или лозинката за Wi-Fi или да го проверите користењето податоци.



i Ако не можете да додадете уред во апликацијата, проверете дали ја користите најновата верзија.

Користење прелистувач: Може да управувате со Mobile WiFi со користење на страницата за управување преку веб. Извадете го

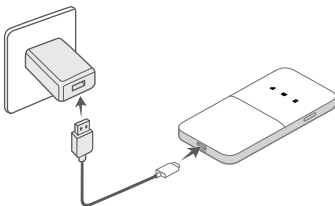
задниот капак за да ги видите стандардната ИП-адреса, лозинката итн.

- Ако не можете да ја посетите страницата за управување преку веб, проверете дали мобилниот телефон или компјутерот се поврзани на Mobile WiFi.
- Препорачуваме да ги промените стандардните име и лозинка за Wi-Fi, како и стандардната лозинка за најавување за да бидете сигурни дека податоците се безбедни.

Полнење



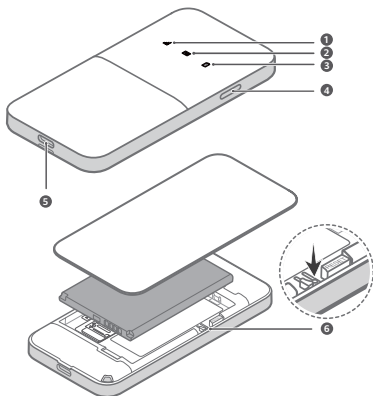
Црвено: батеријата е слаба. Наполнете го Mobile WiFi.



Користете оригинални кабел за полнење и адаптер за напојување од Huawei.

- Адаптерот за напојување е избран додаток. Ако не е вклучен во пакувањето, може да го купите посебно од продавница.

Изглед



1 Показател за сигнал

2 Показател за SMS

3 Показател за батерија

4 Копче за вклучување/исклучување

5 Порта за полнење

6 Копче за Ресетирање (Reset)

За да го исклучите Mobile WiFi: притиснете го и задржете го копчето за вклучување/исклучување додека не се исклучат сите показатели.

За да го вратите Mobile WiFi на фабричките поставки: користете игла за да го притиснете и задржете копчето за Ресетирање (Reset) додека Mobile WiFi се вклучува. Кога сите показатели ќе почнат да трепкаат, ресетирањето завршило.

ЧПП


Што да направам ако сијаличката за сигнал на Mobile WiFi е црвена и немам пристап на интернет?

- Уверете се дека SIM-картичката е со правилна големина и е ставена правилно во отворот.
- Потврдете дека имате доволно кредит на SIM-картичката. Ако SIM-картичката е нова, уверете се дека има пристап на интернет.
- Можеби е овозможена карактеристиката за потврдување со PIN. 1) Отворете ја **апликацијата HUAWEI AI Life** и одете до **Напредни поставки (Advanced Settings) > Управување со PIN (PIN Management)** за да го внесете точниот PIN-код. 2) Оневозможете ја оваа карактеристика ако не сакате постојано да го внесувате PIN-кодот.
- Ако проблемот продолжи да се појавува, вратете го Mobile WiFi на фабричките поставки и обидете се повторно.

Што да направам ако не можам да го поврзам Mobile WiFi откако не бил активен некое време?

Mobile WiFi можеби е во режим на мирување или е исклучен.

- Притиснете го копчето за вклучување/исклучување на Mobile WiFi. Ако сијаличките светнат, Mobile WiFi бил во режим на мирување. Во овој режим, Mobile WiFi автоматски оневозможува Wi-Fi за да се заштеди енергија. Може да го оневозможите режимот на мирување преку **апликацијата HUAWEI AI Life**.
- Ако нема реакција откако ќе го притиснете копчето за вклучување/исклучување, Mobile WiFi е исклучен. Притиснете го и задржете го копче за вклучување/исклучување за да го вклучите повторно.

 Не користете го Mobile WiFi каде што е забрането користење активни безжични уреди (како што е при авионски лет) и уверете се дека е исклучен.

Правна напомена

Авторски права © 2024 Huawei Device Co., Ltd. Сите права се задржани.

Производот опишан во ова упатство може да содржи софтвер на Huawei и можните носители на лиценци којшто е заштитен со авторски права. Купувачите никако не смеат да го репродуцираат, дистрибуираат, изменуваат, декомпајлираат, демонтираат, дешифрираат, извлекуваат, расчленуваат,

изнајмуваат, доделуваат или подлиценцираат наведениот софтвер, освен ако таквите ограничувања не се забранети со важечките закони или таквите дејства не се одобрени од односните носители на авторските права.

Трговски марки и дозволи

LTE е трговска марка на ETSI.

Wi-Fi®, логото Wi-Fi CERTIFIED и логото Wi-Fi се трговски марки на Wi-Fi Alliance.

Другите споменати трговски марки, називи на производи, услуги и трговски друштва може да се во сопственост на нивните односни сопственици.

Напомена

Некои карактеристики на производот и неговите додатоци опишани овде се потпираат врз инсталираниот софтвер, капацитетот и параметрите на локалната мрежа и затоа може да не се активираат или може да се ограничени од страна на операторите на локалните мрежи или давателите на мрежни услуги.

Така, описот тука може да не се совпаѓа целосно со купениот производ или неговите додатоци.

Huawei го задржуваат правото да ги изменат или преиначат информациите или спецификациите содржани во ова упатство без претходна најава и без никаква одговорност.

ОГРАДУВАЊЕ

ЦЕЛА СОДРЖИНА ВО ОВА УПАТСТВО Е ДАДЕНА „КАКО ШТО Е“. ОСВЕН КАДЕ ШТО СЕ БАРА СО ПРИМЕНЛИВИТЕ ЗАКОНИ, НИКАКВИ ГАРАНЦИИ, ИЗРЕЧНИ ИЛИ ИМПЛИЦИРАНИ, ВКЛУЧУВАЈЌИ, НО НЕ ОГРАНИЧУВАЈЌИ СЕ НА ИМПЛИЦИРАНИТЕ ГАРАНЦИИ ЗА СОСТОЈБАТА И СООДВЕТНОСТА ЗА КОНКРЕТНА НАМЕНА, НЕ СЕ ДАВААТ ВО ВРСКА СО ТОЧНОСТА, ВЕРОДОСТОЈНОСТА ИЛИ СОДРЖИНАТА НА ОВА УПАТСТВО.

КОЛКУ ШТО Е ТОА ДОЗВОЛЕНО СО ПРИМЕНЛИВИТЕ ЗАКОНИ, ВО НИКОЈ СЛУЧАЈ HUAWEI НЕМА ДА БИДАТ ОДГОВОРНИ ЗА НЕКАКВИ ПОСЕБНИ, СЛУЧАЈНИ, ПОСРЕДНИ ИЛИ ИНДИРЕКТНИ ШТЕТИ, ИЛИ ЗАГУБА НА ДОБИВКА, РАБОТА, ПОДАТОЦИ, ГУДВИЛ, ЗАШТЕДИ ИЛИ ПРЕДВИДЕНИ ЗАШТЕДИ БЕЗ РАЗЛИКА ДАЛИ ТАКВИТЕ ЗАГУБИ МОЖЕ ДА СЕ ПРЕДВИДАТ ИЛИ НЕ. НАЈГОЛЕМАТА ОДГОВОРНОСТ (ОВА ОГРАНИЧУВАЊЕ НЕ ВАЖИ ЗА ОДГОВОРНОСТ ЗА ЛИЧНА ПОВРЕДА ОНОЛКУ КОЛКУ ШТО ПРИМЕНЛИВИТЕ ЗАКОНИ ГО ЗАБРАНУВААТ ТАКВОТО ОГРАНИЧУВАЊЕ) НА HUAWEI КОЈАШТО ПРОИЗЛЕГУВА ОД УПОТРЕБАТА НА ПРОИЗВОДОТ ОПИШАН ВО ОВА УПАТСТВО СЕ ОГРАНИЧУВА НА ИЗНОСОТ ПЛАТЕН ОД СТРАНА НА КУПУВАЧОТ ЗА КУПУВАЊЕТО НА ОВОЈ ПРОИЗВОД.

Прописи за увоз и извоз

Купувачите ќе ги почитуваат сите важечки закони и прописи за извоз или увоз и се одговорни да ги обезбедат сите потребни владини дозволи и лиценци за извоз, повторен извоз или увоз на производот споменат во ова упатство, вклучувајќи ги и софтверот и техничките податоци содржани во него.

Политика за приватност

За да разберете подобро како ги користиме и ги штитиме вашите лични информации, прочитајте ја Политиката за приватност на <https://consumer.huawei.com/privacy-policy>.

За да разберете како ги користиме и ги заштитуваме вашите лични информации на овој уред, отворете ја страницата за управување преку веб или апликацијата HUAWEI AI Life, пристапете до Изјава за Уреди за мобилен широкопојасен пренос од Huawei и приватност и прочитајте ја нашата политика за приватност.

Ажурирање на софтвер

Ако продолжите да го користите овој уред, потврдувате дека сте ги прочитале и се согласувате со следниве содржини:

За да обезбеди подобра услуга, уредот автоматски ќе добива информации за ажурирање на софтверот од Huawei или од операторот откако ќе се поврзе на интернет. Овој процес ќе користи мобилни податоци и ќе бара пристап до единствениот идентификатор на уредот (сериски број) и мрежниот идентитет на давателот на услугите (PLMN) за да провери дали уредот треба да се ажурира.

Овој уред ја поддржува карактеристиката за автоматско ажурирање. Откако ќе се овозможи, уредот автоматски ќе презема и инсталира критични ажурирања од Huawei или од вашиот оператор. Оваа карактеристика е стандардно овозможена и може да се конфигурира од менито за поставки на страницата за управување преку веб.

Безбедносни информации



[Предупредување] Внимателно прочитајте ги сите информации за безбедност пред да го користите уредот за да бидете сигурни дека работи безбедно и правилно и да научите како правилно да го фрлите уредот.

Електронски уред

Не го користете уредот доколку е забрането да се употребува. Не го користете уредот ако неговата употреба предизвикува опасност или пречки на други електронски уреди.

Пречки во медицинската опрема

- Почитувајте ги правилата и прописите што ги утврдуваат болниците и другите објекти за здравствена заштита. Не го

користете уредот онаму каде што е забранета неговата употреба.

- Некои безжични уреди може да влијаат врз работата на слушните помагала или пејсмејкерите. Обратете се до давателот на услугата за повеќе информации.
- Производителите на пејсмејкери препорачуваат да се одржува најмало растојание од 15 см меѓу уредот и пејсмејкерот за да се спречат потенцијални пречки на пејсмејкерот. Ако користите пејсмејкер, користете го уредот од спротивната страна на пејсмејкерот и не го носете уредот во предниот џеб.

Области со запалив материјал и експлозиви

- Не го користете уредот на места каде што се складираат запаливи материјали или експлозиви (на бензиска пумпа, склад за нафта или хемиски погон, на пример). Користењето на уредот во таква средина го зголемува ризикот од експлозија или пожар. Исто така, следете ги упатствата во форма на текст или симболи.
- Не го чувајте или транспортирајте уредот во контејнери со запаливи течности, гасови или експлозиви.

Безбедност во сообраќајот

- Почитувајте ги локалните закони и прописи кога го користите уредот. За да го намалите ризикот од незгоди, не го користете безжичниот уред додека возите.
- Концентрирајте се на возењето. Прва одговорност Ви е да возите безбедно.
- Радиофреквентните сигнали може да влијаат врз електронските системи на моторните возила. За повеќе информации, обратете се кај производителот на возилото.
- Не го ставајте уредот врз воздушно перниче или во просторот каде се отвора воздушното перниче во моторното возило. Во спротивно, воздушното перниче, доколку се активира, може да Ве повреди.
- Не го користете уредот додека летате со авион или пред самото качување во авион. Користењето на безжичен уред во авион може да ги попречи безжичните мрежи, да го загрози управувањето со авионот или да е противзаконско.

Средина за работа

- Избегнувајте места со прав, влага или нечистотија. Избегнувајте магнетни полиња. Користењето на уредот во таква средина може да предизвика нарушување на струјното коло.
- Не го користете уредот за време на грмотевици за да го заштитите од секаква штета предизвикана од гром.
- Идеални температури за работа се 0 °C до 35 °C. Идеални температури за чување се -20 °C до +45 °C. Екстремна

топлина или студ може да го оштети уредот или дополнителната опрема.

- Чувајте го уредот и дополнителната опрема во добро проветрена и студена просторија без директна изложеност на сонце. Не го виткајте или покривајте уредот со крпи или други предмети. Не го поставувајте уредот во предмети што задржуваат топлина, како на пример, кутија или кеса.
- Не го изложувајте уредот на директна сончева светлина (како на пример, на контролна табла на автомобил) подолг временски период.
- За да го заштитите уредот или дополнителната опрема од опасност од пожар или електрични шокови, избегнувајте дожд и влага.
- Чувајте го уредот подалеку од извори на топлина и оган, како што се греалка, микробранова печка, шпорет, бојлер, радијатор или свеќа.
- Направете пауза во користењето на уредот или апликациите доколку уредот се прегрее. Доколку кожата е изложена на прегреан уред подолг временски период, може да се јават симптоми на изгореници, како што се црвени точки или потемна пигментација.
- Не ја допирајте антената на уредот. Во спротивно, може да се намали квалитетот на врските.
- Не дозволувајте деца или домашни миленици да го гризат или шмукаат уредот или дополнителната опрема. Тоа може да предизвика штета или експлозија.
- Почитувајте ги локалните закони и прописи, како и приватноста и законските права на другите.
- Ознаката на овој уред се наоѓа во преградата за батерии. Отстранете ги задниот капак и батеријата за да ја проверите.

Безбедност на децата

- Почитувајте ги сите мерки за претпазливост што се однесуваат на безбедноста на децата. Децата не смеат да си играат со уредот или дополнителната опрема бидејќи тоа може да биде опасно. Уредот содржи ситни делови што може да се одвојат и да предизвикаат опасност од задушвање. Да се чува подалеку од дофат на деца.
- Уредот и дополнителната опрема не се наменети за деца. Секое користење на уредот од страна на деца треба да биде под надзор на возрасно лице.

Дополнителна опрема

- Користењето на неодобрен или некомпатибилен адаптер за напојување, полнач или батерија може да предизвика пожар, експлозија или друга опасност.
- Избирајте само дополнителна опрема одобрена за употреба за овој модел од страна на производителот на уредот.

Користењето на други типови дополнителна опрема може да доведе до поништување на гаранцијата, кршење на локалните прописи и закони, и може да биде опасно. Обратете се кај продавачот за повеќе информации околу достапноста на одобрената дополнителна опрема во Вашиот регион.

Безбедност на полначот

- За приклучливите уреди, штекерот треба да биде во близина на уредите и да биде лесно достапен.
- Исклучете ги полначот од штекерот и од уредот кога не го користите.
- Не го испуштајте полначот и не го изложувајте на удари.
- Ако кабелот за струја е оштетен (на пр., жиците се гледаат или се прекинати), или приклучокот се разлабави, веднаш престанете да го користите. Продолженото користење може да доведе до електрични шокови, кратки споеви или пожар.
- Не ги допирајте уредот или полначот со влажни раце. Тоа може да доведе до кратки споеви, дефекти или електрични шокови.
- Ако полначот бил изложен на вода, други течности или преголема влажност, однесете го во овластен сервисен центар на Huawei за проверка.
- Уверете се дека адаптерот за напојување ги исполнува барањата од IEC/EN 62368-1 и дека е тестиран и одобрен според националните или локалните стандарди.
- Поврзувајте го уредот само со производи со логото USB-IF или производи што се придржуваат до програмата за усогласеност со USB-IF.

Безбедност на батеријата

- Не ги поврзувајте половите на батеријата со проводници, како што се клучеви, накит, или други метални предмети. Тоа може да доведе до краток спој на батеријата и да предизвика повреди или изгореници.
- Чувајте ја батеријата подалеку од оган, прекумерна топлина, екстремно низок воздушен притисок и директна сончева светлина. Не ставајте ја на или во уреди за загревање. Не расклопувајте ја, не изменувајте ја, не фрлајте ја и не гмечете ја батеријата. Не ставајте туѓи тела во неа, не потопувајте ја во течности и не изложувајте ја на надворешна сила или притисок бидејќи тоа може да предизвика истекување, прегревање и запалување, па дури и да експлодира.
- Не се обидувајте да ја модифицирате или одново да ја составувате батеријата, да вметнувате туѓи предмети во батеријата или да ја потопувате или изложувате на вода или други течности. Тоа може да предизвика пожар, експлозира или други опасности.

- Во случај на истекување на батеријата, спречете директен контакт на течноста од батеријата со кожата или очите. Доколку течноста од батеријата дојде во контакт со кожата или Ви прсне во очите, веднаш исплакнете ги опфатените области со чиста вода и побарајте медицинска помош.
- Доколку батеријата ја промени формата, бојата, или се прегрее при полнење или складирање, веднаш запрете со користењето на уредот и отстранете ја батеријата. Продолженото користење може да доведе до истекување на батеријата, пожар или експлозија.
- Не ги ставајте батериите во оган бидејќи може да експлодираат. Оштетените батерии исто така може да експлодираат.
- Користените батерии треба да се одложат во согласност со локалните прописи. Несоодветното користење на батериите може да предизвика пожар, експлозија или други опасности.
- Не дозволувајте деца или домашни миленици да ја гризат или шмукаат батеријата. Тоа може да предизвика штета или експлозија.
- Не ја кршете или пробивајте батеријата, и не ја изложувајте на висок надворешен притисок. Тоа може да предизвика краток спој или прегревање.
- Не го испуштајте уредот или батеријата. Испуштањето на уредот или батеријата, особено на цврста површина, може да ги оштети.
- Доколку времето на мирување на уредот значително се намали, заменете ја батеријата.
- Кога уредот има вградена батерија што не може да се отстрани, не обидувајте се да ја заменувате батеријата самостојно – може да ја оштетите батеријата, а тоа може да предизвика прегревање, пожар и повреда. Сервисирањето на вградената батерија во вашиот уред треба да го врши Huawei или дозволувате давател на услуги.

Чистење и одржување

- Уредот и дополнителната опрема да се чуваат суви. Не го сушете уредот со надворешен извор на топлина, како што е микробранова печка или фен за коса.
- Не го изложувајте уредот или дополнителната опрема на екстремна топлина или студ. Таквата средина може да го попречи правилното функционирање и може да доведе до пожар или експлозија.
- Заштитете го уредот од удари што може да предизвикаат дефекти, прегревање, пожар или експлозија.
- Пред да започнете со чистење или одржување на уредот, запрете со негова употреба, запрете ги сите апликации и исклучете ги сите кабли поврзани на него.

- Не користете хемиски детергенти, прашок или други хемиски средства (како алкохол и бензен) за чистење на уредот или дополнителната опрема. Таквите супстанции може да ги оштетат деловите или да предизвикаат опасност од пожар. Користете чиста, мека и сува крпа за да го исчистите уредот и дополнителната опрема.
- Не оставајте картички со магнетна лента, како што се кредитни или телефонски картички, во близина на уредот подолг временски период. Во спротивно, картичките со магнетната лента може да се оштетат.
- Не расклопувајте ги и не составувајте ги повторно уредот и додатоците. Со тоа се поништува гаранцијата и производителот се ослободува од одговорност за штетата. Во случај на штета, контактирајте со овластен сервисен центар на Huawei за да добиете помош и поправка.

Информации за одложување и рециклирање



Симболот на производот, батеријата, литературата или амбалажата значат дека производите и батериите треба да се однесат во посебни места за собирање отпад одредени од локалните власти по крајот на работниот век. На тој начин ќе се обезбеди дека отпадот од електричната и електронската опрема ќе се рециклира и ќе се третира на начин што ги зачувува вредните материјали и го заштитува здравјето на луѓето и околината.

За повеќе информации, контактирајте со локалните власти, продавачот или службата за фрлање на отпадот од домаќинствата или посетете ја веб-локацијата <https://consumer.huawei.com/en/>.

Намалување на опасни супстанции

Уредот и неговите електронски додатоци се во согласност со применливите локални правила за ограничување на употребата на одредени штетни супстанции во електрична и електронска опрема, како што се регулативата EU REACH и директивите RoHS и Батерии (каде што се вклучени) и др. За изјави за сообразност за REACH и RoHS, посетете ја нашата веб-локација <https://consumer.huawei.com/certification>.

Информации за изложеност на радиофреквенции

За земји што го прифаќаат ограничувањето за SAR од 2,0 W/kg над 10 грама ткиво. Уредот ги исполнува спецификациите за

радиофреквенции кога се користи на растојание од 0.5 cm од телото. Највисока пријавена вредност на SAR: SAR на тело: 1.27 W/kg.

Усогласеност со прописите на ЕУ

Со овој документ, Huawei Device Co., Ltd. изјавува дека овој уред E5586-326 е во согласност со следниве Директиви: RED 2014/53/EU, RoHS 2011/65/EU, ErP 2009/125/E3.

Целиот текст на Декларацијата за усогласеност за ЕУ, деталните информации за ErP и најновите информации за додатоци и софтвер се достапни на следнава интернет-адреса:

<https://consumer.huawei.com/certification>.

Фреквенциски опсеци и моќност

Фреквенциски опсеци на работење на радио опремата: Некои опсеци може да не се достапни во сите земји или сите области. Контакттирајте со локалниот оператор за подетални информации.

WCDMA 900/2100: 25.7dBm, LTE Band 1/3/7/8/20/28/38: 25dBm, Wi-Fi 2.4GHz: 20dBm.

Посетете ја <https://consumer.huawei.com/en/support/hotline> за најновиот број на Центарот за грижа за корисници и адресата на е-пошта во Вашата земја или регион.

Русский

Установка SIM-карты

Установите SIM-карту в слот стороны с чипом вниз и скошенным уголком наружу.



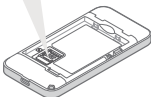
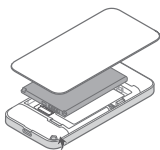
mini-SIM (2FF)



micro-SIM (3FF)



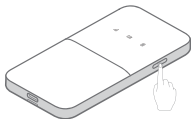
nano-SIM (4FF)



i Снимите заднюю крышку, чтобы посмотреть имя (SSID) и пароль (WIFI KEY) сети Wi-Fi® по умолчанию.

Включение устройства Mobile WiFi

Чтобы включить Mobile WiFi, нажмите и удерживайте кнопку питания. После включения устройство Mobile WiFi автоматически выполнит поиск мобильной сети.





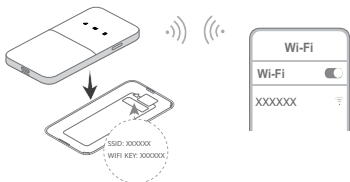
Белый: устройство подключено к сети.

Горит красным: сигнал сети отсутствует.

Нажмите и удерживайте, чтобы включить или выключить устройство Mobile WiFi. (Будут одновременно включены или выключены и мобильная сеть, и сеть Wi-Fi).

Доступ в Интернет

Для получения доступа в Интернет подключите Ваше устройство к устройству Mobile WiFi. Снимите заднюю крышку, чтобы посмотреть имя (SSID) и пароль (WIFI KEY) сети Wi-Fi по умолчанию.



Управление устройством

С помощью приложения: отсканируйте QR-код ниже, чтобы загрузить приложение **HUAWEI AI Life** для управления устройством Mobile WiFi, например для изменения имени или пароля сети Wi-Fi либо проверки трафика.



i Если вы не можете добавить устройство в приложении, убедитесь, что используется последняя версия приложения.

С помощью браузера: Вы можете управлять устройством Mobile WiFi на веб-странице конфигурации. Снимите заднюю крышку,

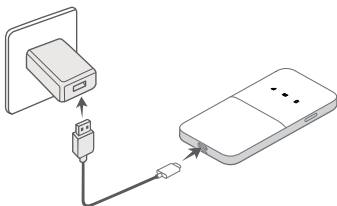
чтобы посмотреть IP-адрес и пароль по умолчанию, а также прочие данные.

- Если не удастся открыть веб-страницу конфигурации, проверьте, подключен ли мобильный телефон или компьютер к устройству Mobile WiFi.
- Для обеспечения защиты ваших данных рекомендуется изменить имя и пароль сети Wi-Fi по умолчанию, а также пароль по умолчанию для входа в систему.

Зарядка



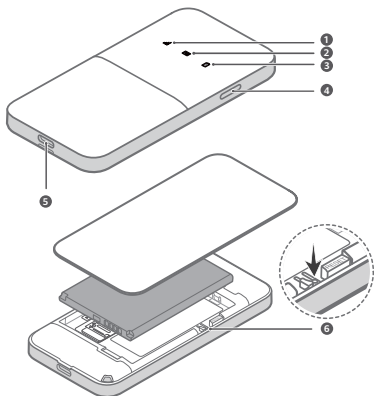
Красный: низкий уровень заряда батареи. Зарядите устройство Mobile WiFi.



Используйте официальный кабель для зарядки и адаптер питания Huawei.

- Адаптер питания является дополнительным аксессуаром. Если адаптер не включен в комплект, его необходимо приобрести отдельно.

Внешний вид



❶ Индикатор уровня сигнала

❷ Индикатор SMS-сообщений

❸ Индикатор заряда батареи

❹ Кнопка питания

❺ Порт для зарядки

❻ Кнопка сброса настроек

Чтобы выключить устройство Mobile WiFi: нажмите и удерживайте кнопку питания, пока индикаторы не погаснут.

Чтобы восстановить заводские настройки устройства Mobile WiFi: в процессе включения устройства Mobile WiFi нажмите и удерживайте булавкой кнопку сброса настроек. Когда все индикаторы начнут мигать, сброс настроек будет завершен.

Вопросы и ответы


Что делать, если индикатор уровня сигнала на устройстве Mobile WiFi горит красным и нет доступа в Интернет?

- Убедитесь, что используется правильный формат SIM-карты и SIM-карта корректно установлена в слоте.
- Убедитесь, что на счете SIM-карты достаточно средств. Если используется новая SIM-карта, убедитесь, что она поддерживает доступ в Интернет.
- Возможно, включена функция ввода PIN-кода. 1) Откройте приложение **HUAWEI AI Life**, выберите **Дополнительные настройки (Advanced Settings) > Ввод PIN-кода (PIN Management)** и введите корректный PIN-код. 2) Выключите эту функцию, если не хотите постоянно вводить PIN-код.
- Если проблема не решена, восстановите заводские настройки устройства Mobile WiFi и повторите попытку.

Что делать, если не удается подключиться к устройству Mobile WiFi после определенного периода бездействия?

Возможно, устройство Mobile WiFi перешло в спящий режим или выключилось.

- Нажмите на кнопку питания на устройстве Mobile WiFi. Если индикаторы загорятся, устройство Mobile WiFi было в спящем режиме. В этом режиме устройство Mobile WiFi автоматически выключает Wi-Fi для энергосбережения. Вы можете выключить спящий режим в приложении **HUAWEI AI Life**.
- Если после нажатия на кнопку питания устройство Mobile WiFi не реагирует, оно выключено. Нажмите и удерживайте кнопку питания, чтобы включить устройство.

 Выключайте устройство Mobile WiFi в месте, где запрещено использование беспроводных устройств (например, на борту самолета).

Уведомления

Copyright © Huawei Device Co., Ltd., 2024. Все права защищены.

Описанное в настоящем руководстве устройство может включать в себя охраняемое авторским правом программное обеспечение компании Huawei и возможных лицензиаров. Воспроизводство, распространение, модификация, декомпилирование, демонтаж, декодирование, извлечение, обратное проектирование, сдача в аренду или субаренду либо

передача указанного программного обеспечения запрещена без разрешения соответствующего владельца авторского права, при условии, что указанные запреты не противоречат применимым законам.

Товарные знаки

LTE является товарным знаком Европейского института телекоммуникационных стандартов (ETSI).

Wi-Fi®, логотип Wi-Fi CERTIFIED и логотип Wi-Fi являются товарными знаками альянса Wi-Fi Alliance.

Другие товарные знаки, наименования изделий, услуг и компаний, упомянутые в настоящем руководстве, принадлежат их владельцам.

Примечание

Некоторые функции устройства и его аксессуаров, описанные в настоящем руководстве, зависят от установленного программного обеспечения, производительности и параметров локальной сети, и могут не быть подключены операторами локальных сетей или провайдерами сетевых услуг или ограничены ими.

Поэтому характеристики, приведенные в настоящем руководстве, могут отличаться от характеристик приобретенного Вами устройства или аксессуаров.

Компания Huawei оставляет за собой право изменять информацию или характеристики, указанные в настоящем руководстве, без предварительного уведомления и обязательств.

ОТСУТСТВИЕ ОБЪЕМА ГАРАНТИЙ

ДАННОЕ РУКОВОДСТВО ПРЕДОСТАВЛЯЕТСЯ В ФОРМАТЕ "КАК ЕСТЬ". ЕСЛИ ИНОЕ НЕ ТРЕБУЕТСЯ ПРИМЕНИМЫМ ЗАКОНОДАТЕЛЬСТВОМ, КОМПАНИЯ HUAWEI НЕ ДАЕТ НИКАКИХ ЯВНЫХ ИЛИ НЕЯВНЫХ ГАРАНТИЙ, ВКЛЮЧАЯ КРОМЕ ПРОЧЕГО НЕЯВНЫЕ ГАРАНТИИ ГОТОВНОСТИ ДЛЯ ПРОДАЖИ И СООТВЕТСТВИЯ ОПРЕДЕЛЕННЫМ ЦЕЛЯМ, В ОТНОШЕНИИ ТОЧНОСТИ, ДОСТОВЕРНОСТИ ИЛИ СОДЕРЖАНИЯ НАСТОЯЩЕГО РУКОВОДСТВА.

ВО ВСЕХ УСТАНОВЛЕННЫХ ПРИМЕНИМЫМ ЗАКОНОДАТЕЛЬСТВОМ СЛУЧАЯХ КОМПАНИЯ HUAWEI НИ В КОЕМ СЛУЧАЕ НЕ НЕСЕТ ОТВЕТСТВЕННОСТИ ПО ФАКТИЧЕСКИМ, СЛУЧАЙНЫМ, КОСВЕННЫМ ИЛИ ПРЕДСКАЗУЕМЫМ КОСВЕННЫМ УБЫТКАМ, А ТАКЖЕ УПУЩЕННОЙ ВЫГОДЕ, УТРАТЕ ДЕЛОВЫХ ВОЗМОЖНОСТЕЙ, ПОТЕРЕ ДОХОДА, ПОТЕРЕ ИНФОРМАЦИИ, УТРАТЕ РЕПУТАЦИИ ИЛИ ПОТЕРЕ ОЖИДАЕМЫХ СБЕРЕЖЕНИЙ.

МАКСИМАЛЬНАЯ ОТВЕТСТВЕННОСТЬ (ДАННОЕ ОГРАНИЧЕНИЕ НЕ РАСПРОСТРАНЯЕТСЯ НА ОТВЕТСТВЕННОСТЬ ЗА ПРИЧИНЕНИЕ ВРЕДА, НАСКОЛЬКО ЭТО ПРИЕМЛЕМО В РАМКАХ

СУЩЕСТВУЮЩЕГО ЗАКОНОДАТЕЛЬСТВА) HUAWEI, ВОЗНИКАЮЩАЯ В СВЯЗИ С ИСПОЛЬЗОВАНИЕМ ДАННОГО УСТРОЙСТВА, ОПИСАННОГО В ДОКУМЕНТЕ, ОГРАНИЧИВАЕТСЯ СУММОЙ, ВЫПЛАЧИВАЕМОЙ КЛИЕНТАМИ ПРИ ПОКУПКЕ ДАННОГО УСТРОЙСТВА.

Импортные и экспортные правила

Клиент должен соблюдать применимые правила и положения импорта или экспорта и получить все необходимые разрешения и лицензии на осуществление экспорта, реэкспорта или импорта устройства, описанного в настоящем руководстве, включая программное обеспечение и технические данные.

Политика конфиденциальности

Подробную информацию об использовании компанией Huawei Ваших персональных данных и их защите см. в политике конфиденциальности на веб-сайте

<https://consumer.huawei.com/privacy-policy>.

Информацию о том, как компания Huawei использует Ваши персональные данные и какие меры принимает для их защиты, можно прочесть в политике конфиденциальности компании в разделе Уведомление об Устройствах мобильного ШПД Huawei и конфиденциальности на веб-странице конфигурации или в приложении HUAWEI AI Life.

Обновление ПО

Продолжая использование этого устройства Вы принимаете нижеследующие положения:

Для предоставления качественных услуг это устройство будет автоматически получать информацию об обновлении ПО от компании Huawei или Вашего оператора при подключении к сети Интернет. Это действие будет выполняться по мобильной сети передачи данных, потребуются доступ к уникальному идентификатору устройства (SN) и ID сети поставщика услуг (PLMN) для проверки необходимости обновления Вашего устройства.

Это устройство поддерживает функцию автоматического обновления. Когда она включена, устройство будет автоматически загружать и устанавливать важные обновления, предоставленные Huawei или Вашим оператором. Эта функция включена по умолчанию, Вы можете задать ее параметры в меню настроек на веб-странице конфигурации.

Меры предосторожности



[Внимание!] Перед использованием устройства внимательно прочтите инструкции по технике безопасности и надлежащей утилизации вашего устройства.

Электронное оборудование

Выключайте ваше устройство в местах, где использование подобных устройств запрещено. Не используйте данное устройство, если это может вызвать помехи в работе другого электронного оборудования.

Медицинское оборудование

- Соблюдайте правила, принятые в больницах и медицинских учреждениях. Не используйте устройство, если его использование запрещено.
- Некоторые беспроводные устройства могут оказывать негативное влияние на работу кардиостимуляторов и слуховых аппаратов. За более подробной информацией обращайтесь к вашему оператору.
- Согласно рекомендациям производителей кардиостимуляторов, во избежание помех минимальное расстояние между беспроводным устройством и кардиостимулятором должно составлять 15 см. При использовании кардиостимулятора держите устройство с противоположной от кардиостимулятора стороны и не храните устройство в нагрудном кармане.

Потенциально взрывоопасная среда

- Нельзя использовать устройство в местах хранения горючих и взрывчатых материалов (например, на заправочных станциях, топливных хранилищах или химических предприятиях). Использование устройства в указанных условиях повышает риск взрыва или возгорания. Помимо этого следуйте инструкциям, представленным в виде текста или знаков, в помещениях и областях со взрывоопасной средой.
- Нельзя хранить или перевозить устройство в одном контейнере с горючими, газообразными или взрывчатыми веществами.

Безопасность дорожного движения

- Соблюдайте местные законы и правила во время эксплуатации устройства. Во избежание ДТП не используйте ваше беспроводное устройство во время вождения.
- Все внимание на дорогу. Помните, что основная задача водителя — обеспечить безопасность движения.
- Радиочастотные сигналы могут оказывать влияние на электронную систему автомобиля. За более подробной информацией обращайтесь к производителю транспортного средства.
- Не помещайте устройство рядом с подушкой безопасности или в зоне ее раскрытия. В противном случае при

срабатывании подушки безопасности устройство может сильно ударить своего владельца.

- Не используйте устройство в самолете и отключайте его перед посадкой в самолет. Использование беспроводного устройства во время полета может повлиять на работу бортового оборудования и нарушить работу сети беспроводной связи. Кроме того, это может быть противозаконно.

Условия эксплуатации

- Не используйте и не заряжайте устройство в помещениях с повышенной влажностью, большим содержанием пыли и сильным магнитным полем. Это может привести к повреждению микросхем.
- Не используйте устройство во время грозы для предотвращения его повреждения молнией.
- Температура эксплуатации устройства составляет от 0 до 35 °С. Температура хранения устройства составляет от -20 до +45 °С. Не используйте устройство и его аксессуары в условиях экстремально высоких или низких температур.
- Используйте устройство в хорошо проветриваемом прохладном помещении. Не допускайте попадания на устройство прямых солнечных лучей. Не накрывайте устройство полотенцем или другими предметами. Не помещайте устройство в емкости с плохим отводом тепла, например в коробки или сумки.
- Не оставляйте устройство под прямыми солнечными лучами (например, на приборной панели автомобиля) на длительное время.
- Во избежание возгорания или поражения электрическим током не допускайте попадания на устройство или его аксессуары воды или влаги.
- Не размещайте устройство вблизи источников тепла, например рядом с микроволновой печью, духовым шкафом или радиатором.
- Не используйте перегретое устройство или аксессуары. При длительном воздействии перегретого устройства на кожу могут появиться симптомы легкого ожога: покраснения и темная пигментация на коже.
- Не трогайте антенну устройства во время разговора. Это может привести к ухудшению качества связи.
- Не разрешайте детям или домашним животным грызть или облизывать устройство и его аксессуары. Это может привести к повреждению или взрыву.
- Соблюдайте местные законы и положения и уважайте права других людей.

- Информация об устройстве указана в отсеке батареи. Чтобы посмотреть информацию, снимите заднюю панель и извлеките батарею.

Безопасность детей

- Соблюдайте все меры предосторожности в отношении безопасности детей. Устройство и его аксессуары - не игрушка! Устройство содержит мелкие съемные детали, которые представляют опасность удушья. Храните устройство в местах, недоступных для детей.
- Данное устройство и его аксессуары не предназначены для детей. Дети могут пользоваться устройством только в присутствии взрослых.

Аксессуары

- Использование несовместимого или несертифицированного адаптера питания, зарядного устройства или аккумуляторной батареи может привести к возгоранию, взрыву и прочим опасным последствиям.
- Используйте только оригинальные аксессуары, разрешенные к применению с этой моделью производителем устройства. Нарушение этого требования может привести к аннулированию гарантии, нарушению местных норм и правил, а также к другим опасным последствиям. Информацию о наличии разрешенных аксессуаров можно узнать в месте приобретения данного устройства.

Зарядное устройство

- Для подключаемых к сети электропитания устройств розетка должна находиться рядом с устройством, и к ней должен быть осуществлен беспрепятственный доступ.
- Когда зарядное устройство не используется, отключайте его от сети электропитания и данного устройства.
- Не допускайте падения зарядного устройства и не ударяйте его.
- Не используйте зарядное устройство с поврежденным кабелем. Это может привести к поражению электрическим током, короткому замыканию или возгоранию.
- Не трогайте данное устройство или зарядное устройство мокрыми руками. Это может привести к короткому замыканию, поломкам или поражению электрическим током.
- Если на зарядное устройство попала вода или другая жидкость либо оно использовалось в помещении с повышенным уровнем влажности, обратитесь в авторизованный сервисный центр Huawei для проверки устройства.
- Убедитесь, что адаптер питания отвечает требованиям стандарта IEC/EN 62368-1, прошел испытания и

сертификацию в соответствии с национальными или региональными стандартами.

- Подключайте данное устройство только к продуктам с маркировкой USB-IF или устройствам, отвечающим требованиям программы USB-IF.

Аккумуляторная батарея

- Не допускайте контакта аккумуляторной батареи с токопроводящими материалами, такими как ключи, ювелирные изделия и другие металлические предметы. Это может привести к короткому замыканию, получению травм и ожогов.
- Не используйте и не храните аккумуляторную батарею вблизи огня, источников тепла, в условиях низкого давления или под прямыми солнечными лучами. Не размещайте ее на нагревательном оборудовании или внутри него. Не разбирайте, не модифицируйте, не роняйте и не сжимайте батарею. Не вставляйте в нее посторонние предметы, не погружайте ее в жидкости, не применяйте к ней чрезмерное давление, в противном случае может произойти утечка тока, перегрев, возгорание и даже взрыв.
- Не пытайтесь самостоятельно модифицировать аккумуляторную батарею или проводить ее восстановительный ремонт. Не вставляйте в аккумуляторную батарею посторонние предметы, не погружайте ее в воду или другие жидкости. Это может привести к возгоранию, взрыву и другим опасным последствиям.
- В случае протечки аккумуляторной батареи не допускайте попадания электролита на кожу и в глаза. В случае попадания электролита на кожу или в глаза немедленно промойте их чистой водой и как можно быстрее обратитесь за медицинской помощью.
- Если в процессе зарядки или хранения обнаружилась деформация, изменение цвета или перегрев аккумуляторной батареи, немедленно прекратите использование устройства и извлеките аккумуляторную батарею. Дальнейшее использование поврежденной аккумуляторной батареи может привести к протечке электролита, возгоранию или взрыву.
- Не сжигайте использованные аккумуляторные батареи. Это может привести к взрыву. Аккумуляторные батареи также могут взорваться при наличии повреждений.
- Производите утилизацию использованных аккумуляторных батарей согласно местным правилам. Неправильное использование аккумуляторной батареи может привести к возгоранию, взрыву и другим опасным последствиям.

- Не разрешайте детям или домашним животным грызть или облизывать аккумуляторную батарею. Это может привести к повреждению или взрыву.
- Не деформируйте и не протыкайте аккумуляторную батарею. Это может привести к короткому замыканию или перегреву.
- Не допускайте падения устройства или аккумуляторной батареи. При падении на твердую поверхность устройство или аккумуляторная батарея может повредиться.
- При значительном сокращении продолжительности работы устройства в режиме разговора и в режиме ожидания замените аккумуляторную батарею.
- Если устройство оснащено встроенной несъемной батареей, не пытайтесь заменить батарею самостоятельно. В противном случае ваши действия могут повредить батарею, привести к перегреву, возгоранию и травмам. По вопросу замены встроенной батареи обращайтесь в Huawei или в авторизованный сервисный центр.

Уход и обслуживание

- Не допускайте попадания влаги на устройство и его аксессуары. Не сушите устройство в микроволновой печи или с помощью фена.
- Не подвергайте устройство и его аксессуары воздействию высоких или низких температур. Это может повлиять на работу устройства и привести к возгоранию или взрыву.
- Не допускайте столкновения устройства с другими предметами. Это может привести к повреждению устройства, перегреву, возгоранию или взрыву.
- Перед чисткой или обслуживанием устройства закройте все запущенные приложения, выключите устройство и отсоедините все кабели.
- Не используйте химические моющие средства, порошковые очистители или иные химические вещества (например, спирт и бензин) для чистки устройства и его аксессуаров. Это может привести к повреждению или возгоранию устройства. Используйте влажную мягкую антистатическую салфетку для чистки устройства и его аксессуаров.
- Не оставляйте карты с магнитной полосой, например кредитные карты или телефонные карты, рядом с устройством на продолжительное время. Это может привести к повреждению карт с магнитной полосой.
- Не разбирайте устройство и его аксессуары и не проводите их восстановительный ремонт. Это приведет к аннулированию гарантии и освободит производителя от ответственности за возможный ущерб. В случае повреждения обратитесь в авторизованный сервисный центр Huawei.

Инструкции по утилизации



Этот символ на устройстве, батарее, инструкции или упаковке означает, что само устройство и его батарея по истечении срока службы должны быть утилизированы в специальных пунктах приема, учрежденных городской администрацией. Так будут соблюдены правила утилизации электронных и электрических устройств, а также принципы бережного отношения к ресурсам и защиты здоровья человека и окружающей среды.

Для получения более подробной информации обращайтесь в местную городскую администрацию, службу уничтожения бытовых отходов или магазин розничной торговли, в котором было приобретено устройство, либо посетите веб-сайт <https://consumer.huawei.com/en/>.

Сокращение выбросов вредных веществ

Данное устройство и его электрические аксессуары отвечают Регламенту ЕС по регистрации, оценке, получению разрешения и ограничению применения химических веществ (EU REACH), Директиве ЕС об ограничении содержания вредных веществ (RoHS) и Директиве об использовании и утилизации аккумуляторных батарей (если есть). Для получения более подробной информации о соответствии устройства требованиям регламента REACH и директивы RoHS посетите веб-сайт <https://consumer.huawei.com/certification>.

Радиочастотное излучение

Для стран, в которых принято предельное значение SAR 2,0 Вт/кг с усреднением по 10 граммам ткани. Данное устройство отвечает требованиям по радиочастотной безопасности, если используется на расстоянии 0,5 см от тела. Максимальное зарегистрированное значение удельного коэффициента поглощения: рядом с телом: 1,27 Вт/кг.

Декларация соответствия ЕС

Компания Huawei Device Co., Ltd. настоящим заявляет, что устройство E5586-326 отвечает основным требованиям и соответствующим положениям следующих директив: RED 2014/53/EU, RoHS 2011/65/EU, ErP 2009/125/EC.

Полный текст декларации соответствия, подробные сведения директивы ErP и актуальную информацию об аксессуарах и программном обеспечении можно посмотреть на веб-сайте: <https://consumer.huawei.com/certification>.

Диапазоны частот и мощность

Диапазоны частот, в которых работает это радиооборудование: некоторые диапазоны частот не используются в определенных странах или регионах. Более подробную информацию спрашивайте у местного оператора связи.

WCDMA 900/2100: 25.7dBm, LTE Band 1/3/7/8/20/28/38: 25dBm, Wi-Fi 2.4GHz: 20dBm.

Информацию о телефоне горячей линии и адресе электронной почты службы поддержки в вашей стране или регионе см. на сайте <https://consumer.huawei.com/en/support/hotline>.

Українська

Установлення SIM-картки

Вставте SIM-картку в гніздо чипом донизу й скошеним кутом назовні.



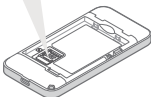
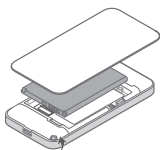
mini-SIM (2FF)



micro-SIM (3FF)



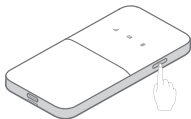
nano-SIM (4FF)



i Зніміть задню кришку, щоб переглянути ім'я мережі Wi-Fi® (SSID) і пароль (WIFI KEY) за замовчуванням.

Увімкнення пристрою Mobile WiFi

Щоб увімкнути пристрій Mobile WiFi, натисніть кнопку живлення й утримуйте її. Коли пристрій Mobile WiFi увімкнеться, він автоматично почне шукати сигнали мобільних мереж.





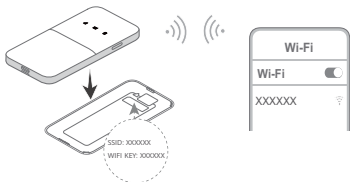
Білий: підключено до мережевої служби.

Червоний: немає сигналу.

Натисніть і утримуйте, щоб увімкнути/вимкнути Mobile WiFi.
(Стільникові та Wi-Fi мережі будуть увімкнені/вимкнені.)

Отримання доступу до Інтернету

Щоб отримати доступ до Інтернету, підключіть свій пристрій до виробу Mobile WiFi. Зніміть задню кришку, щоб переглянути ім'я мережі Wi-Fi (SSID) і пароль (WIFI KEY) за замовчуванням.



Керування пристроєм

За допомогою програми. Відскануйте QR-код нижче, щоб завантажити програму **HUAWEI AI Life**. За її допомоги можна керувати пристроєм Mobile WiFi, наприклад змінювати ім'я мережі Wi-Fi і пароль та переглядати статистику використання трафіку.



i Якщо не вдається додати пристрій у програмі, перевірте, чи ви використовуєте найновішу версію програми.

За допомогою браузера. Налаштувати пристрій Mobile WiFi і відстежувати його роботу можна на веб-сторінці керування.

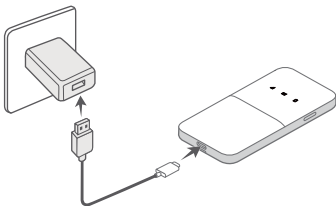
Зніміть задню кришку, щоб переглянути стандартну IP-адресу, пароль тощо.

- Якщо не вдається відкрити веб-сторінку керування, перевірте, чи підключено мобільний телефон або комп'ютер до пристрою Mobile WiFi.
- Рекомендуємо змінити ім'я мережі Wi-Fi і пароль, а також пароль для входу за замовчуванням, щоб гарантувати безпеку даних.

Заряджання



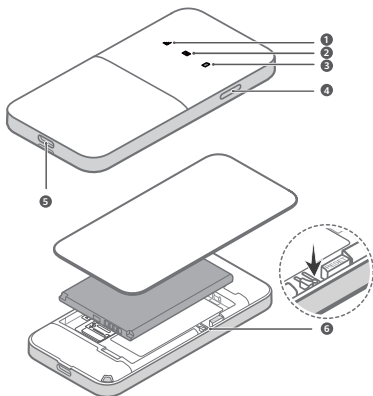
Червоний: низький рівень заряду акумулятора.
Зарядіть пристрій Mobile WiFi.



Використовуйте оригінальні зарядний кабель і адаптер живлення Huawei.

- Адаптер живлення – це додатковий аксесуар. Якщо пристрій постачається без адаптера живлення, його можна придбати окремо в роздрібному продавця.

Зовнішній вигляд



1 Індикатор сигналу

2 Індикатор SMS

3 Індикатор заряду акумулятора

4 Кнопка живлення

5 Порт для заряджання

6 Кнопка скидання

Щоб вимкнути пристрій Mobile WiFi, натисніть кнопку живлення й утримуйте її, доки всі індикатори не згаснуть.

Щоб відновити заводські налаштування пристрою Mobile WiFi, за допомогою шпильки натисніть кнопку скидання й утримуйте її, коли пристрій Mobile WiFi увімкнено. Коли всі індикатори почнуть блимати, налаштування буде скинуто.

Запитання й відповіді

Що робити, якщо індикатор сигналу пристрою Mobile WiFi світиться червоним і немає доступу до Інтернету?

- Переконайтеся, що ви використовуєте SIM-картку потрібного формату та встановили її правильно.
- Переконайтеся, що на рахунку SIM-картки достатньо коштів. Якщо ви використовуєте нову SIM-картку, переконайтеся, що вона має доступ до Інтернету.
- Імовірно, увімкнено перевірку за допомогою PIN-коду. 1) У програмі HUAWEI AI Life перейдіть до розділу **Додаткові налаштування (Advanced Settings) > Керування PIN-кодом (PIN Management)** і введіть правильний PIN-код. 2) Вимкніть цю функцію, щоб вам не потрібно було постійно вводити PIN-код.
- Якщо проблема не зникає, відновіть заводські налаштування пристрою Mobile WiFi і спробуйте ще раз.

Що робити, якщо не вдається підключитися до пристрою Mobile WiFi після періоду неактивності?

Імовірно, пристрій Mobile WiFi перейшов у режим сну або вимкнувся.

- На пристрої Mobile WiFi натисніть кнопку живлення. Якщо індикатори почали світитися, пристрій Mobile WiFi перебував у режимі сну. У цьому режимі пристрій Mobile WiFi автоматично вимикає Wi-Fi, щоб заощадити енергію. Режим сну можна вимкнути в програмі HUAWEI AI Life.
 - Якщо пристрій не відповідає, коли ви натискаєте кнопку живлення, пристрій Mobile WiFi вимкнено. Щоб знову увімкнути пристрій, натисніть кнопку живлення й утримуйте її.
-  Не використовуйте пристрій Mobile WiFi там, де забороняється використовувати активні бездротові пристрої (наприклад, на борту літака), і переконайтеся, що його вимкнено.

Правова інформація

© Huawei Device Co., Ltd., 2024. Усі права застережено.

Продукт, описаний у посібнику, може включати захищене законами про авторські права програмне забезпечення компанії Huawei і можливих ліцензіарів. Користувачі не мають права в жодній формі відтворювати, розповсюджувати, змінювати, декомпілювати, дизасемблювати, розшифровувати, робити

втягання, розкривати технологію, переуступати, давати напрокат або субліцензувати зазначене програмне забезпечення за виключенням випадків, коли згадані обмеження заборонені чинним законодавством або ці дії дозволені відповідними власниками авторських прав.

Торговельні марки та дозволи

LTE – це торговельна марка ETSI.

Wi-Fi®, логотип Wi-Fi CERTIFIED і логотип Wi-Fi є торговими знаками Wi-Fi Alliance.

Інші згадані в документі товарні знаки, назви виробів, послуг і компаній можуть належати відповідним власникам.

Повідомлення

Робота певних функцій пристрою і його аксесуарів, описаних у цьому посібнику, залежить від інстальованого програмного забезпечення, а також можливостей і налаштувань локальної мережі. Тому ці функції іноді не можуть бути активовані або можуть бути доступні лише операторам локальної мережі або постачальникам послуг мережі.

Наведені в цьому посібнику описи можуть не зовсім точно відповідати придбаному пристрою або додатковому приладдю. Компанія Huawei залишає за собою право замінювати або змінювати будь-яку інформацію або технічні характеристики, зазначені в цьому посібнику, без попереднього сповіщення і без жодної відповідальності.

ВІДМОВА ВІД ВІДПОВІДАЛЬНОСТІ

ІНФОРМАЦІЯ В ЦЬОМУ ПОСІБНИКУ НАДАЄТЬСЯ "ЯК Є". ЗА ВИКЛЮЧЕННЯМ ВИПАДКІВ, КОЛИ ЧИННИМ ЗАКОНОДАВСТВОМ ПЕРЕДБАЧЕНО ІНШЕ, НЕ НАДАЮТЬСЯ ЖОДНІ ЯВНІ ЧИ НЕЯВНІ ГАРАНТІЇ ЗОКРЕМА, НЕПРЯМІ ГАРАНТІЇ ПРИДАТНОСТІ ДО ПРОДАЖУ ТА ДЛЯ ПЕВНОЇ МЕТИ, СТОСОВНО ТОЧНОСТІ, НАДІЙНОСТІ АБО ВМІСТУ ЦЬОГО ПОСІБНИКА.

У МЕЖАХ, ДОЗВОЛЕНИХ ЧИННИМ ЗАКОНОДАВСТВОМ, КОМПАНІЯ HUAWEI ЗА ЖОДНИХ УМОВ НЕ НЕСЕ ВІДПОВІДАЛЬНОСТІ З БУДЬ-ЯКІ НАВМИСНІ, ВИПАДКОВІ АБО НЕПРЯМІ ЗБИТКИ, ВТРАТИ ПРИБУТКУ, БІЗНЕСУ, ДОХОДІВ, ДАНИХ, РЕПУТАЦІЇ АБО ОЧІКУВАНИХ ЗАОЩАДЖЕНЬ НЕЗАЛЕЖНО ВІД ТОГО, ЧИ БУЛИ ТАКІ ВТРАТИ ПЕРЕДБАЧЕНИМИ, ЧИ НІ.

МАКСИМАЛЬНА ВІДПОВІДАЛЬНІСТЬ КОМПАНІЇ HUAWEI У ЗВ'ЯЗКУ З ВИКОРИСТАННЯМ ПРИСТРОЮ, ОПИСАНОГО В ЦЬОМУ ПОСІБНИКУ, БУДЕ ОБМЕЖУВАТИСЯ СУМОЮ, СПЛАЧЕНОЮ КОРИСТУВАЧАМИ ЗА ПРИДБАННЯ ПРИСТРОЮ. ЦЕ ОБМЕЖЕННЯ НЕ СТОСУЄТЬСЯ ВІДПОВІДАЛЬНОСТІ ЗА ТРАВМУВАННЯ ЛЮДЕЙ У ВИПАДКАХ, КОЛИ ЧИННЕ ЗАКОНОДАВСТВО ЗАБОРОНЯЄ ПОДІБНЕ ОБМЕЖЕННЯ.

Правила імпорту й експорту

Під час експорту, реекспорту або імпорту пристрою, зазначеного в цьому посібнику, включаючи програмне забезпечення та технічні дані, які містить цей пристрій, користувачі повинні дотримуватися всіх чинних законів і правил імпорту, експорту й реекспорту і відповідати за отримання всіх необхідних державних дозволів і ліцензій.

Політика конфіденційності

Щоб краще зрозуміти, як ми використовуємо та захищаємо ваші особисті дані, прочитайте Політику конфіденційності за посиланням <https://consumer.huawei.com/privacy-policy>.

Щоб дізнатися більше про те, як ми використовуємо та захищаємо ваші особисті відомості на цьому пристрої, відкрийте веб-сторінку керування або додаток HUAWEI AI Life, перейдіть до Положення про пристрої широкосмужової мережі мобільного зв'язку Huawei і конфіденційність і ознайомтеся з нашою політикою конфіденційності.

Оновлення ПЗ

Продовжуючи використання цього пристрою, ви підтверджуєте, що розумієте наведені нижче умови та погоджуєтеся з ними: Щоб надавати кращі послуги, після підключення до інтернету пристрій автоматично отримуватиме інформацію про оновлення програмного забезпечення від компанії Huawei або вашого оператора. Для цього використовуватимуться мобільні дані. Щоб перевірити, чи потрібно оновлювати ваш пристрій, так само буде потрібен доступ до унікального ідентифікатора вашого пристрою (серійного номера), а також до ідентифікатора мережі вашого постачальника послуг (мобільної мережі загального користування).

Цей пристрій підтримує функцію автоматичного оновлення. Якщо цю функцію ввімкнено, пристрій автоматично завантажуватиме та встановлюватиме важливі оновлення від компанії Huawei або вашого оператора. Цю функцію ввімкнено за замовчуванням. Її конфігурацію можна змінити в меню налаштувань на вебсторінці керування.

Техніка безпеки



[Попередження] Перед використанням пристрою уважно прочитайте всю інформацію про безпеку, щоб гарантувати його безпечну й коректну експлуатацію, а також дізнатися, як правильно утилізувати пристрій.

Електронний пристрій

Не користуйтеся пристроєм у випадках, коли це заборонено. Не користуйтеся пристроєм, якщо це становить небезпеку або перешкоджає роботі інших електронних пристроїв.

Перешкоди для роботи медичного обладнання

- Дотримуйтеся правил і положень, встановлених лікарнями та закладами охорони здоров'я. Не користуйтеся пристроєм у заборонених місцях.
- Деякі бездротові прилади можуть впливати на роботу слухових апаратів і кардіостимуляторів. Щоб отримати докладнішу інформацію, зверніться до постачальника послуг.
- Для запобігання можливим перешкодам у роботі кардіостимулятора виробники кардіостимуляторів рекомендують зберігати відстань щонайменше 15 см між пристроєм і кардіостимулятором. Якщо ви користуєтеся кардіостимулятором, тримайте пристрій із протилежного від кардіостимулятора боку та не носіть його в нагрудній кишені.

Місця з легкозаймистими й вибуховими речовинами

- Не користуйтеся пристроєм у місцях, де зберігаються легкозаймисті й вибухові речовини (як-от бензоколонки, нафтохранилища й хімічні заводи). Використання пристрою в таких умовах збільшує ризик вибуху чи займання. Крім того, дотримуйтеся вказівок у вигляді тексту або символів.
- Не зберігайте й не перевозьте пристрій у контейнерах із легкозаймистими рідинами, газами або вибуховими речовинами.

Безпека дорожнього руху

- Під час користування пристроєм дотримуйтеся місцевих законів і правил. Щоб знизити ризик нещасних випадків, не користуйтеся бездротовим приладом під час керування автомобілем.
- Зосередьтеся на керуванні. Ваш першочерговий обов'язок — безпечно керування.
- ВЧ-сигнали можуть впливати на електронні системи автомобіля. Щоб отримати докладнішу інформацію, зверніться до виробника транспортного засобу.
- Не кладіть пристрій в автомобілі на подушку безпеки або в зоні її дії. Це може завдати вам шкоди внаслідок потужної дії подушки безпеки в разі її спрацювання.
- Не користуйтеся пристроєм під час польоту літаком або безпосередньо перед посадкою. Використання бездротових пристроїв на борту літака може негативно впливати на бездротові мережі, становити небезпеку для керування повітряним судном, а також бути незаконним.

Робоче середовище

- Уникайте запиленних, вологих або забруднених середовищ. Уникайте магнітних полів. Використання пристрою в таких середовищах може призвести до несправностей схеми.

- Не використовуйте пристрій під час грози, щоб запобігти небезпеці удару блискавкою.
- Оптимальна температура експлуатації пристрою становить від 0 °C до 35 °C. Оптимальна температура зберігання пристрою становить від -20 °C до +45 °C. Екстремально високі або низькі температури можуть пошкодити пристрій чи аксесуари.
- Зберігайте пристрій і аксесуари в добре провітрюваному прохолодному приміщенні та уникайте попадання на нього прямих сонячних променів. Не обгортайте та не накривайте пристрій рушниками чи іншими предметами. Не кладіть пристрій у контейнер із поганою теплоізоляцією, як-от коробка чи сумка.
- Уникайте потрапляння на пристрій прямого сонячного проміння протягом тривалого часу (наприклад, на панелі приладів автомобіля).
- Уникайте дощу або вологи, щоб захистити пристрій чи аксесуари від займання або ураження електричним струмом.
- Не підносьте пристрій до джерел тепла й відкритого вогню, як-от нагрівальні пристрої, мікрохвильові печі, кухонні плити, нагрівачі води, радіатори чи свічки.
- У разі перегрівання пристрою на деякий час припиніть користуватися ним чи програмами. Якщо протягом тривалого часу шкіра піддається впливу перегрітого пристрою, можуть виникнути симптоми опіків при низьких температурах, як-от червоні плями чи темна пігментація.
- Не торкайтеся антени пристрою. Це може знизити якість зв'язку.
- Не дозволяйте дітям або домашнім улюбленцям кусати або смоктати пристрій чи аксесуари. Це може спричинити пошкодження або призвести до вибуху.
- Дотримуйтеся місцевих законів і правил, а також поважайте приватне життя й права інших осіб.
- Bu cihazın İřareti pil bölmesinde bulunmaktadır. Kontrol etmek için arka kapađı ve pili çıkarın.

Безпека дітей

- Дотримуйтеся усіх застережних заходів стосовно безпеки дітей. Не дозволяйте дітям гратись із пристроєм або його аксесуарами. Це небезпечно! У пристрої є змінні деталі, які можуть становити небезпеку задущення для дітей. Зберігайте пристрій якнайдалі від дітей.
- Пристрій і його аксесуари не призначені для використання дітьми. Діти повинні користуватися пристроєм лише під наглядом дорослих.

Акcesуари

- Використання несхвалених або несумісних адаптерів джерела живлення, зарядних пристроїв або акумуляторів може спричинити займання, вибух або іншу небезпеку.
- Користуйтеся лише тими акcesуарами, які схвалено виробником пристрою для використання саме з цією моделлю. Використання будь-яких інших акcesуарів може призвести до скасування гарантії, порушувати місцеве законодавство та становити загрозу для безпеки. Щоб отримати відомості щодо наявності у вашому регіоні схвалених виробником акcesуарів, зверніться до місцевого роздрібного продавця.

Безпечне використання зарядного пристрою

- Штепсельна розетка для підключення пристроїв має розміщуватися поблизу цих пристроїв у легкодоступному місці.
- Якщо зарядний пристрій не використовується, вийміть його з електричної розетки та від'єднайте від пристрою.
- Не кидайте та не вдаряйте зарядний пристрій.
- Якщо пошкоджено кабель живлення (наприклад, неізольовано чи пошкоджено шнур) або кріплення вилки ослаблене, одразу припиніть ним користуватися. Подальше використання може призвести до ураження електричним струмом, короткого замикання чи займання.
- Не торкайтеся пристрою або зарядного пристрою вологими руками. Це може призвести до короткого замикання, несправностей або уражень електричним струмом.
- Якщо на чи в зарядний пристрій потрапила вода, інша рідина або він працював в умовах надмірної вологості, віднесіть його до авторизованого сервісного центру Huawei для перевірки.
- Переконайтеся, що адаптер живлення відповідає вимогам стандарту IEC/EN 62368-1 і що його випробувано й схвалено відповідно до державних або місцевих стандартів.
- Підключайте пристрій лише до виробів з емблемою USB-IF або до тих, які сертифіковано як такі, що пройшли тестування за програмою відповідності USB-IF.

Безпечне використання акумулятора

- Не з'єднайте полюси акумулятора за допомогою провідників, наприклад ключів, ювелірних виробів або інших металевих матеріалів. Це може спричинити замикання акумулятора та призвести до травм і опіків тіла.
- Тримайте акумулятор подалі від полум'я, джерел надмірного тепла, прямого сонячного світла і середовищ із екстремально низьким атмосферним тиском. Не кладіть його на пристрої нагрівання або в них. Не розбирайте, не змінюйте, не кидайте

й не стискайте пристрій. Не вставляйте в нього сторонні предмети, не занурюйте його в рідину, а також не піддавайте дії зовнішньої сили чи тиску, оскільки це може спричинити витікання електроліту з акумулятора, перегрівання, займання або навіть вибух.

- Не змінюйте та не переробляйте акумулятор, не намагайтеся вставити в нього сторонні предмети, не занурюйте у воду та не піддавайте його впливу води чи інших рідин. Це може призвести до займання, вибуху або іншої небезпеки.
- У випадку протікання акумулятора уникайте потрапляння електроліту на шкіру або в очі. Якщо електроліт все ж потрапив на шкіру або бризнув в очі, негайно змийте його чистою водою та зверніться до лікаря.
- Якщо під час заряджання або зберігання акумулятора ви помітили деформацію, зміну кольору чи сильне нагрівання, негайно припиніть використовувати пристрій і витягніть акумулятор. Подальше використання може призвести до витікання електроліту з акумулятора або спричинити його займання чи вибух.
- Не кладіть акумулятори у вогонь, оскільки вони можуть вибухнути. Пошкоджені акумулятори також можуть вибухнути.
- Утилізуйте використані акумулятори, дотримуючись місцевих правил. Невідповідне використання акумулятора може призвести до займання, вибуху або іншої небезпеки.
- Не дозволяйте дітям або домашнім улюбленцям кусати чи смоктати акумулятор. Це може спричинити пошкодження або призвести до вибуху.
- Не розбивайте, не проколуйте акумулятор і не піддавайте його дії високого зовнішнього тиску. Це може призвести до короткого замикання або перегрівання.
- Не кидайте пристрій або акумулятор. Якщо пристрій або акумулятор впаде, особливо на жорстку поверхню, він може пошкодитися.
- Якщо тривалість роботи пристрою в режимі очікування значно скоротилася, замініть акумулятор.
- Якщо пристрій обладнано вбудованим незнімним акумулятором, не намагайтеся замінити акумулятор самостійно, оскільки ви можете пошкодити його, що може призвести до травм, а також його перегрівання або пожежі. Обслуговуванням вбудованого акумулятора повинна займатися компанія Huawei або авторизований постачальник послуг.

Чищення та технічне обслуговування

- Бережіть пристрій і аксесуари від вологи. Не намагайтеся сушити пристрій за допомогою зовнішніх джерел тепла, як-от мікрохвильова піч або фен для волосся.

- Не допускайте перебування пристрою або аксесуарів під дією дуже низької або високої температури. Такі умови можуть перешкоджати належному функціонуванню та призвести до займання або вибуху.
- Уникайте ударів, оскільки вони можуть призвести до несправностей пристрою, перегрівання, займання або вибуху.
- Перш ніж чистити або обслуговувати пристрій, припиніть користуватися ним, вимкніть усі програми та від'єднайте всі підключені кабелі.
- Не використовуйте для чищення пристрою або аксесуарів хімічні мийні засоби, порошок або інші хімічні речовини (наприклад, спирт чи бензол). Ці речовини можуть пошкодити деталі пристрою або спричинити займання. Чистьте пристрій і аксесуари чистою, м'якою та сухою тканиною.
- Не залишайте картки з магнітними стрічками, наприклад кредитні або телефонні картки, поруч із пристроєм протягом тривалого часу. Картки з магнітними стрічками можуть пошкодитися.
- Не розбирайте та не ремонтуйте пристрій і аксесуари до нього. Це призведе до анулювання гарантії та звільнить виробника від відповідальності за пошкодження. У разі пошкодження зверніться до авторизованого сервісного центру Huawei по допомогу чи для ремонту.

Відомості про утилізацію та переробку відходів



Цей символ на виробі, акумуляторі, документації або упакуванні означає, що після завершення терміну експлуатації виробу та акумулятори слід відносити до спеціальних пунктів прийому відходів, призначених місцевими органами влади. Завдяки цьому відходи електричного та електронного обладнання будуть утилізовані та оброблені належним способом, який дозволяє зберегти цінні матеріали й захистити здоров'я людей та навколишнє середовище.

Щоб дізнатися більше, зверніться до місцевих органів влади, роздрібного продавця чи служби утилізації побутових відходів або відвідайте вебсайт <https://consumer.huawei.com/en/>.

Зменшення вмісту небезпечних речовин

Цей пристрій та електричні аксесуари до нього відповідають дійсним місцевим правилам щодо обмеження використання певних небезпечних речовин в електричному та електронному

обладнанні, наприклад положенню REACH Європейського Союзу, директиві RoHS і директиві про використання акумуляторів (за наявності). Заяви про відповідність вимогам документів REACH та RoHS наведено на вебсайті

<https://consumer.huawei.com/certification>.

Інформація про радіочастотне випромінювання

Для країн, в яких прийнято обмеження питомого коефіцієнта поглинання (SAR) 2,0 Вт/кг на 10 грам тканини. Пристрій відповідає специфікаціям радіочастотного випромінювання в разі використання на відстані 0.5 см від тіла. Найвище зареєстроване значення питомого коефіцієнта поглинання (SAR): SAR тіла 1.27 Вт/кг.

Відповідність нормативним документам ЄС

Ця компанія Huawei Device Co., Ltd. заявляє, що цей пристрій E5586-326 відповідає вимогам таких Директив: RED 2014/53/EU, RoHS 2011/65/EU, ErP 2009/125/EC.

З повним текстом декларації про відповідність нормативним вимогам ЄС, докладною інформацією про товари, що споживають енергію, а також найновішою інформацією про аксесуари та програмне забезпечення можна ознайомитися на сторінці <https://consumer.huawei.com/certification>.

Діапазони радіочастот та потужність

Діапазони радіочастот, у яких працює це радіообладнання: деякі діапазони можуть бути недоступні в певних країнах або регіонах. Детальну інформацію може надати місцевий оператор.

WCDMA 900/2100: 25.7dBm, LTE Band 1/3/7/8/20/28/38: 25dBm, Wi-Fi 2.4GHz: 20dBm.

Відвідайте сторінку <https://consumer.huawei.com/en/support/hotline>, щоб отримати нещодавно оновлені адреси електронної пошти та номери гарячих ліній у вашій країні чи регіоні.

СПРОЩЕНА ДЕКЛАРАЦІЯ

про відповідність

Справжнім компанія Huawei Device Co., Ltd. заявляє, що тип радіообладнання E5586-326 відповідає Технічному регламенту радіообладнання.

Повний текст декларації про відповідність доступний на вебсайті за такою адресою: <https://consumer.huawei.com/certification>.



Türkçe

SIM Kartın Takılması

SIM kartı yuvasına çip yüzü aşağıya, çentikli yüzü dışa bakacak şekilde yerleştirin.



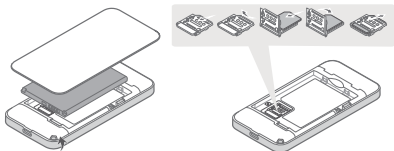
mini-SIM (2FF)



micro-SIM (3FF)



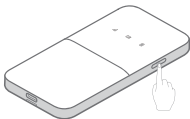
nano-SIM (4FF)



i Varsayılan Wi-Fi® adı (SSID) ve şifresini (WIFI KEY) görüntülemek için arka kapağı çıkarın.

Mobile WiFi Cihazını Açma

Mobile WiFi cihazını açmak için Güç düğmesini basılı tutun. Mobile WiFi cihazınız açıldıktan sonra otomatik olarak mobil ağ sinyalleri arar.





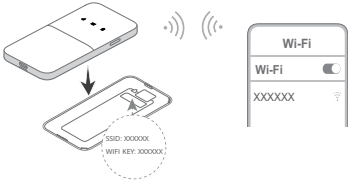
Beyaz: Ağ servisine bağlı.

Kırmızı: Servis yok.

Mobil WiFi'ı açmak/kapatmak için basılı tutun. (Hem hücresel hem de Wi-Fi ağları açılır/kapatılır.)

İnternet Erişimi

İnternete erişmek için cihazınızı Mobile WiFi cihazına bağlayın. Varsayılan Wi-Fi adı (SSID) ve şifresini (WIFI KEY) görüntülemek için arka kapağı çıkarın.



Cihaz Yönetimi

Uygulamayı kullanarak: Mobile WiFi cihazınızda Wi-Fi adını ve şifresini değiştirmek ya da veri kullanımını denetlemek gibi yönetim işlemleri yapmak üzere **HUAWEI AI Life uygulamasını** indirmek için aşağıdaki kare kodu taratabilirsiniz.



i Cihazı uygulamaya ekleyemiyorsanız lütfen en son sürümü kullanıp kullanmadığınızı kontrol edin.

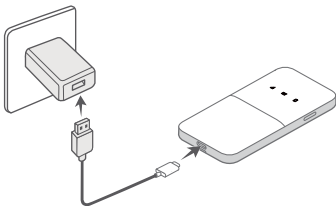
Tarayıcıyı kullanarak: Web tabanlı yönetim sayfasını kullanarak Mobile WiFi cihazınızı yönetebilirsiniz. Varsayılan IP adresini, şifreyi ve diğer bilgileri görmek için arka kapağı çıkarın.

- Web tabanlı yönetim sayfasını ziyaret edemiyorsanız cep telefonunuzun veya bilgisayarınızın Mobile WiFi cihazınıza bağlı olup olmadığını kontrol edin.
- Verilerinizin güvende olduğundan emin olmak için varsayılan Wi-Fi adı ve şifresi ile varsayılan giriş şifresini değiştirmenizi öneririz.

Şarj Etme



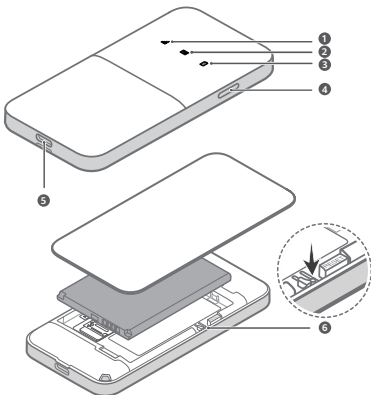
Kırmızı: Zayıf pil. Lütfen Mobile WiFi cihazınızı şarj edin.



Lütfen orijinal Huawei şarj kablosunu ve şarj adaptörünü kullanın.

- Güç adaptörü isteğe bağlı bir aksesuardır. Ürün paketinde dahil değildir, bir bayiden ayrıca satın alabilirsiniz.

Görünüş



- | | | | |
|---|-----------------------|---|----------------|
| 1 | Sinyal göstergesi | 2 | SMS göstergesi |
| 3 | Pil göstergesi | 4 | Güç düğmesi |
| 5 | Şarj bağlantı noktası | 6 | Reset düğmesi |

Mobile WiFi cihazını kapatmak için: Tüm göstergeler sönene kadar Güç düğmesini basılı tutun.

Mobile WiFi cihazının fabrika ayarlarını geri yüklemek için: Mobile WiFi cihazınız açıkken bir iğne kullanarak Reset düğmesini basılı tutun. Tüm göstergeler yanıp sönmeye başladığında sıfırlama tamamlanmış demektir.

SSS


Mobile WiFi cihazının sinyal göstergesi kırmızıysa ve İnternet erişimim yoksa ne yapmalıyım?

- SIM kart boyutunun doğru olduğundan ve kartın yuvaya doğru şekilde yerleştirildiğinden emin olun.
- SIM kartınızda yeterli bakiye bulunduğundan emin olun. SIM kartınız yeniyse İnternet erişimi olduğundan emin olun.
- PIN doğrulama özelliği etkinleştirilmiş olabilir. 1) **HUAWEI AI Life uygulamasını** açın ve **Gelişmiş Ayarlar (Advanced Settings) > PIN Yönetimi (PIN Management)** bölümüne giderek doğru PIN kodunu girin. 2) Sürekli PIN kodunuzu girmek istemiyorsanız bu özelliği devre dışı bırakın.
- Sorun devam ederse Mobile WiFi cihazınızın fabrika ayarlarını geri yükleyin ve tekrar deneyin.

Bir süre kullanılmadıktan sonra Mobile WiFi cihazıma bağlanamıyorsa ne yapmalıyım?

Mobile WiFi cihazınız uyku modunda veya kapalı olabilir.

- Mobile WiFi cihazınızı açmak için Güç düğmesine basın. Göstergeler yanıyorrsa Mobile WiFi cihazınız uyku modundadır. Mobile WiFi cihazınız bu moddayken güç tasarrufu yapmak için Wi-Fi ağını otomatik olarak devre dışı bırakır. **HUAWEI AI Life uygulamasında** uyku modunu devre dışı bırakabilirsiniz.
- Güç düğmesine bastığınızda tepki vermiyorsa Mobile WiFi cihazınız kapalıdır. Cihazı tekrar açmak için Güç düğmesini basılı tutun.

 Aktif kablosuz cihazların yasak olduğu yerlerde (örneğin uçuş esnasında) Mobile WiFi cihazınızı kullanmaktan kaçının ve kapalı olduğundan emin olun.

Yasal Uyarı

Telif Hakkı © 2024 Huawei Device Co., Ltd. Tüm Hakları Saklıdır.

Bu kılavuzda açıklanan ürüne Huawei'nin ve muhtemel lisansörlerinin telif hakkı alınan yazılımı dahil olabilir. İlgili yasalar tarafından gerekli görülmediği ya da ilgili telif hakkı sahipleri tarafından onaylanmadığı sürece müşteriler adı geçen yazılımı hiçbir şekilde çoğaltmayacak, dağıtmayacak, değiştirmeyecek, kaynak koda dönüştürmeyecek, deşifre etmeyecek, çıkartmayacak, tersine mühendislik yapmayacak, kiralamayacak, başkasına vermeyecek ya da başkasına lisanslamayacaktır.

Ticari Markalar ve İzinler

LTE, ETSI'nin ticari markasıdır.

Wi-Fi®, Wi-Fi CERTIFIED logosu ve Wi-Fi logosu Wi-Fi Alliance'in ticari markalarıdır.

Bahsedilen diğer ticari markalar, ürün, hizmet ve şirket isimleri, kendi sahiplerinin mülkiyetinde olabilir.

Uyarı

Burada anlatılan ürünün ve aksesuarlarının bazı özellikleri kurulan yazılıma, yerel şebekenin kapasiteleri ile ayarlarına bağlıdır ve bu nedenle yerel şebeke operatörleri veya şebeke servis sağlayıcıları tarafından etkinleştirilemez veya sınırlandırılmaz.

Bu nedenle buradaki tanımlamalar satın aldığınızın ürün veya aksesuarlarıyla tam uyuşmayabilir.

Huawei bu kılavuzda yer alan bilgileri veya teknik özellikleri önceden haber vermeden ve herhangi bir yükümlülük taşımadan değiştirme veya farklılaştırma hakkını saklı tutar.

SORUMLULUK REDDİ

BU KILAVUZUN TÜM İÇERİĞİ "OLDUĞU GİBİ" VERİLMİŞTİR. İLGİLİ YASA TARAFINDAN GEREKLİ GÖRÜLMESİ HARİCİNDE HERHANGİ BİR SINIRLAMA GETİRİLMEYEN ZİMNİ SATILABİLİRLİK GARANTİLERİ VE BELİRLİ BİR AMACA UYGUNLUK DA DAHİL OLMAK ÜZERE AÇIK VEYA ZİMNİ TÜM GARANTİLER BU KILAVUZUN DOĞRULUĞU, GÜVENİLİRLİĞİ VEYA İÇERİĞİ İLE İLGİLİ OLARAK VERİLMEMİŞTİR. YÜRÜRLÜKTEKİ YASALARIN İZİN VERDİĞİ EN GENİŞ ŞEKLİYLE, HUAWEI ŞİRKETİ HİÇBİR DURUMDA HERHANGİ BİR ÖZEL, ARIZİ, DOLAYLI VEYA SONUÇSAL HASARDAN YA DA KAR, İŞ, GELİR, VERİ, İYİ NİYET VEYA BEKLENEN TASARRUFLARIN KAYBINDAN, BU TÜR KAYIPLARIN ÖNGÖRÜLEBİLİR OLUP OLMAMASINA BAKILMAKSIZIN SORUMLU OLMAYACAKTIR.

HUAWEI ŞİRKETİNİN BU KILAVUZDA TANIMLANAN ÜRÜNÜN KULLANIMINDAN KAYNAKLANAN MAKSİMUM SORUMLULUĞU (BU SINIRLAMA UYGULANABİLİR YASANIN BU TÜR BİR SINIRLAMAYI YASAKLADIĞI ÖLÇÜDE KİŞİSEL YARALANMA SORUMLULUĞU İÇİN UYGULANMAYACAKTIR) MÜŞTERİLERİN BU ÜRÜNÜN SATINALIMI İÇİN ÖDEDİKLERİ MİKTARLA SINIRLI OLACAKTIR.

İthalat ve İhracat Yönetmelikleri

Müşteriler ilgili tüm ithalat ve ihracat yasalarına ve yönetmeliklerine uygun hareket edecek ve bu kılavuzda belirtilen yazılım ve teknik veriler de dahil olmak üzere adı geçen ürünlerin ihraç edilmesi, yeniden ihraç edilmesi ya da ithal edilmesi için gerekli olan tüm idari izinleri ve lisansları almakla sorumlu olacaktır.

Gizlilik Politikası

Kişisel bilgilerinizi nasıl kullandığımız ve koruduğumuz hakkında daha fazla bilgi edinmek için lütfen

<https://consumer.huawei.com/privacy-policy> adresini ziyaret ederek Gizlilik Politikamızı görüntüleyin.

Bu cihazdaki kişisel bilgilerinizi nasıl kullandığımızı ve koruduğumuzu öğrenmek için web tabanlı yönetim sayfasını ya da HUAWEI AI Life uygulamasını açın, Huawei Mobil Genişbant Cihazlar ve Gizlilik Hakkında Beyan belgesine erişim sağlayın ve gizlilik politikamızı okuyun.

Yazılım Güncellemesi

Bu cihazı kullanmaya devam ederek aşağıdaki içeriği okuduğunuzu ve kabul ettiğinizi belirtmiş olursunuz:

Daha iyi bir servis sağlamak için, bu cihaz otomatik olarak Huawei'den veya İnternet'e bağlandıktan sonra operatörünüzden yazılım güncelleme bilgilerini alır. Bu işlem, mobil veri kullanacaktır ve cihazınızın güncellenmesi gerekip gerekmediğini kontrol etmek için cihazınızın benzersiz tanımlayıcısına (SN) ve servis sağlayıcının ağ kimliğine (PLMN) erişim gerektirmektedir.

Bu cihaz, otomatik güncelleme özelliğini desteklemektedir. Özellik etkinleştirildiğinde Huawei'den ya da operatörünüzden gelen kritik güncellemeleri otomatik olarak indirip yükleyecektir. Bu özellik varsayılan olarak etkindir ve web tabanlı yönetim sayfasındaki ayarlar menüsünden yapılandırılabilir.

Kullanım Hataları, Çalıştırma, Güvenlik, Bakım Onarım ve Taşıma Kuralları



[Uyarı] Cihazın güvenli ve doğru şekilde kullanıldığından emin olmak ve cihazın uygun şekilde nasıl elden çıkarılacağını öğrenmek için cihazınızı kullanmadan önce lütfen tüm güvenlik bilgilerini dikkatlice okuyun.

Elektronik cihaz

Cihazın kullanılması yasaksa cihazı kullanmayın. Cihazın kullanmayın; bu, tehlikeye veya diğer elektronik cihazlarla çakışmaya neden olur.

Tıbbi ekipmanla çakışma

- Hastaneler ve sağlık tesisleri tarafından belirtilen kurallara ve mevzuata uyun. Cihazınızı, yasaklanan yerlerde kullanmayın.
- Bazı kablosuz cihazlar, işitme cihazlarının veya kalp pillerinin performansını etkileyebilir. Daha fazla bilgi için hizmet sağlayıcınıza danışın.
- Kalp pili üreticileri, kalp pili ile olası bir çakışmayı önlemek için bir cihaz ile bir kalp pili arasında en az 15 cm'lik bir mesafenin korunmasını tavsiye etmektedir. Kalp pili kullanıyorsanız, cihazı kalp pilinin karşı tarafında tutun ve ön cebinizde taşımayın.

Yanıcıların ve patlayıcıların bulunduğu alanlar

- Cihazı yanıcıların ya da patlayıcıların depolandığı yerlerde (örneğin benzin istasyonu, yağ deposu veya kimyasal fabrikası) kullanmayın. Cihazınızı bu ortamlarda kullanmak patlama ya da

yangın riskini yükseltir. Ayrıca, metin olarak veya sembollerle gösterilen yönergelere uyun.

- Cihazı kutu içinde yanıcı sıvılar, gazlar veya patlayıcılarla birlikte depolamayın ya da nakletmeyin.

Trafik güvenliği

- Cihazı kullanırken yerel yasalara ve yönetmeliklere uygun hareket edin. Kaza riskini azaltmak için, araç kullanırken kablosuz cihazınızı kullanmayın.
- Sürüşe konsantre olun. İlk sorumluluğunuz güvenli sürüştür.
- RF sinyalleri motorlu araçların elektronik sistemlerini etkileyebilir. Daha fazla bilgi için araç üreticisine danışın.
- Motorlu bir araçta, cihazı hava yastığının üzerine veya hava yastığı açılma bölgesine koymayın. Bu, hava yastığı açıldığında şiddetli kuvvetten dolayı sizi yaralayabilir.
- Cihazınızı uçakta ya da binmeden hemen önce kullanmayın. Uçakta kablosuz cihazların kullanımı, kablosuz ağları aksatabilir, uçağın çalışmasında tehlikeye yol açabilir veya yasa dışı olabilir.

Çalışma ortamı

- Tozlu, nemli ve kirlili ortamlardan kaçının. Manyetik alanlardan kaçının. Cihazı böyle ortamlarda kullanmak devre arızalarıyla sonuçlanabilir.
- Yıldırımın neden olduğu tehlikelere karşı korumak için gök gürültüsü sırasında cihazınızı kullanmayın.
- İdeal çalıştırma sıcaklıkları 0 °C ila 35 °C'dir. İdeal depolama sıcaklıkları -20 °C ila +45 °C'dir. Aşırı sıcak ya da soğuk, cihazınıza veya aksesuarlarınıza zarar verebilir.
- Cihazı ve aksesuarları, doğrudan güneş ışığından uzak, iyi havalandırılan ve serin bir alanda tutun. Cihazınızı havlu ya da diğer nesnelere sarmayın veya kapatmayın. Cihazı, kutu ya da çanta gibi zayıf ısı yayılımı olan bir kaba koymayın.
- Cihazınızı uzun süre boyunca doğrudan güneş ışığına maruz bırakmayın (bir aracın ön göğsü gibi).
- Cihazınızı ya da aksesuarlarınızı yangın ya da elektrik çarpması tehlikelerinden korumak için yağmur ve nemden kaçının.
- Cihazı, ısıtıcı, mikrodalga fırın, soba, su ısıtıcı, radyatör ya da mum gibi ısı ve ateş kaynaklarından uzak tutun.
- Cihaz aşırı ısınır, cihazı ya da aksesuarları bir süre kullanmayın. Cilt, aşırı ısınmış bir cihaza uzun süre maruz kalırsa, kızarıklık ve daha koyu pigmentasyon gibi düşük sıcaklık yanığı belirtileri ortaya çıkabilir.
- Cihazın antenine dokunmayın. Aksi halde iletişim kalitesi düşebilir.
- Çocukların ya da evcil hayvanların cihazı veya aksesuarları ısırmasına ya da emmesine izin vermeyin. Bu, hasar ya da patlamayla sonuçlanabilir.
- Yerel yasa ve yönetmeliklere uyun, diğer insanların özel ve yasal haklarına saygı gösterin.

- Bu cihazın İşareti pil bölmesinde bulunmaktadır. Kontrol etmek için arka kapağı ve pili çıkarın.

Çocuk güvenliği

- Çocukların güvenliğiyle ilgili tüm önlemlere uyun. Çocukların cihazla ya da aksesuarlarıyla oynamasına izin vermek tehlikeli olabilir. Cihaz, yutma tehlikesine yol açabilecek çıkarılabilir parçalara sahiptir. Çocuklardan uzak tutun.
- Cihaz ve aksesuarlarının çocuklar tarafından kullanımı amaçlanmaz. Çocuklar cihazı yalnızca yetişkin gözetiminde kullanmalıdır.

Aksesuarlar

- Onaylanmamış ya da uyumsuz bir güç adaptörü, şarj cihazı veya pil kullanmak yangın, patlama ya da diğer tehlikelere neden olabilir.
- Yalnızca bu modelle kullanımı cihaz üreticisi tarafından onaylanmış aksesuarları tercih edin. Diğer tipteki aksesuarların kullanımı garantiyi geçersiz kılabilir, yerel yönetmeliklerle yasaları ihlal edebilir ve tehlikeli olabilir. Lütfen onaylanmış aksesuarların, bulunduğunuz bölgede temin edilip edilemeyeceği konusunda bilgi almak için satıcınıza danışın.

Şarj cihazı güvenliği

- Fişe takılabilen cihazlar için priz çıkışı cihazın yakınına yerleştirilecek ve kolayca erişilebilir olacaktır.
- Kullanımda olmadığı zaman şarj aletini elektrik prizinden ve cihazdan çekin.
- Şarj cihazını düşürmeyin veya darbeye neden olmayın.
- Güç kablosu hasarlıysa (örneğin kablo soyulmuş veya kırılmışsa) veya fiş gevşemişse, kabloyu kullanmayı hemen bırakın. Kullanıma devam edilmesi elektrik çarpmasına, kısa devreye ya da yangına yol açabilir.
- Cihaza veya şarj cihazına ıslak elle dokunmayın. Bu, kısa devreye, hatalı çalışmaya ya da elektrik çarpmasına yol açabilir.
- Şarj cihazınızın suya, diğer sıvılara veya aşırı neme maruz kalması durumunda cihazı incelenmesi için yetkili bir Huawei servis merkezine götürün.
- Güç adaptörünün IEC/EN 62368-1 standardının gereksinimlerini karşıladığından, ulusal veya yerel standartlara göre test edilip onaylandığından emin olun.
- Cihazı yalnızca USB-IF logosu ya da USB-IF uyum programı yerine getirme özelliği taşıyan ürünlere bağlayın.

Pil güvenliği

- Pil kutuplarını, anahtar, mücevher ya da diğer metal malzemeler gibi iletkenlere bağlamayın. Bu, pilde kısa devreye ve yaralanmaya ya da yangına neden olabilir.

- Pili ateşten, aşırı sıcaktan, aşırı düşük hava basıncından ve doğrudan güneş ışığından uzak tutun. Isıtma cihazlarının üzerine veya içine koymayın. Parçalarına ayırmayın, değiştirmeyin, atmayın veya sıkıştırmayın. İçine yabancı nesne sokmayın, sıvılara batırmayın veya harici bir güce ya da baskıya maruz bırakmayın. Bu eylemler pilin sızıntı yapmasına, aşırı ısınmasına, alev almasına veya hatta patlamasına sebep olabilir.
- Pilde değişiklik yapmaya ya da yeniden üretmeye, içine yabancı nesne sokmaya veya sıvı ya da başka sıvılara batırmaya veya maruz bırakmaya çalışmayın. Bu, yangın, patlama ya da diğer tehlikelere yol açabilir.
- Pil sızdırırsa, elektrolitin cildiniz ya da gözlerinize doğrudan temas etmediğinden emin olun. Elektrolit cildinize temas ederse veya gözünüze sıçarsa, hemen temiz suyla gözlerinizi yıkayın ve bir doktora danışın.
- Şarj etme veya depolama sırasında pilin şeklinin bozulması, renk değiştirmesi ya da aşırı ısınması durumunda cihazı kullanmayı hemen bırakın ve pili çıkarın. Kullanıma devam edilmesi pilin sızdırmasına, yangına ya da patlamaya yol açabilir.
- Patlayabilecekleri için pilleri ateşe atmayın. Hasarlı piller de patlayabilir.
- Bitmiş pilleri yerel yönetmeliklere uygun olarak elden çıkarın. Hatalı pil, yangın, patlama ya da diğer tehlikelere yol açabilir.
- Çocukların ya da evcil hayvanların pili ısırmasına veya emmesine izin vermeyin. Bu, hasar ya da patlamayla sonuçlanabilir.
- Pili parçalamayın ya da delmeyin veya yüksek dış basınca maruz bırakmayın. Bu, kısa devreye ya da aşırı ısınmaya yol açabilir.
- Cihazı veya pili düşürmeyin. Cihaz ya da pil, özellikle sert zemine düşürülürse hasar görebilir.
- Cihazın bekleme süresi önemli ölçüde düşerse pili değiştirin.
- Cihazda çıkarılamaz yerleşik bir pil varsa pili kendiniz değiştirmeye çalışmayın. Pilin hasar görmesi cihazın aşırı ısınmasına, yangına ve yaralanmalara neden olabilir. Cihazınızın yerleşik pili Huawei veya yetkili bir hizmet sağlayıcısı tarafından değiştirilmelidir.

Temizlik, bakım ve taşıma

- Cihazı ve aksesuarları kuru tutun. Mikrodalga fırın ya da saç kurutma makinesi gibi harici bir ısı kaynağıyla kurutmaya çalışmayın.
- Cihazınızı ya da aksesuarları aşırı sıcak veya soğuğa maruz bırakmayın. Bu ortamlar doğru çalışmayı engelleyebilir ve yangın ya da patlamaya yol açabilir.
- Cihazın hatalı çalışmasına, aşırı ısınmaya, yangına ya da patlamaya yol açabilecek çarpmaları engelleyin.

- Cihazı temizlemeden veya bakım yapmadan önce kullanmayı bırakın, tüm uygulamaları durdurun ve bağlı olan tüm kabloları çıkarın.
- Taşımadan önce güç adaptörünü ve diğer kabloları çıkarın, ürünü orjinal ambalajına koyun, ambalajı yoksa yumuşak bir bez veya baloncuklu naylon ile sarın.
- Cihazı ya da aksesuarları temizlemek için herhangi bir kimyasal deterjan, toz veya diğer kimyasal maddeleri (alkol ve benzin gibi) kullanmayın. Bu maddeler, araçlarda hasara neden olabilir veya yangın tehlikesi ortaya çıkarabilir. Cihazı ve aksesuarları temizlemek için temiz, yumuşak ve kuru bir bez kullanın.
- Kredi kartı ve telefon kartı gibi manyetik şeritli kartları cihazın yakınında uzun süre bırakmayın. Aksi halde manyetik şeritli kartlar hasar görebilir.
- Cihazı ve aksesuarlarını sökmeyin ya da yeniden üretmeyin. Aksi halde garanti geçersiz kılınacak ve üreticinin hasara yönelik sorumluluğu ortadan kalkacaktır. Hasar durumunda, yardım ya da onarım için yetkili bir Huawei servis merkezine başvurun.

İmha ve geri dönüşüm bilgisi



██████ AEEE yönetmeliğine uygundur.

Üründeki, pildeki, bilgilerdeki veya kutudaki sembol; kullanım ömrünün sonuna geldiğinde ürünün ve pilin yerel yetkililerce belirlenmiş ayrı atık toplama noktalarına götürülmesi gerektiği anlamına gelir. Bu sayede EEE atıkları, değerli olan malzemeler geri kazanılacak ve insan sağlığı ile çevre korunacak şekilde geri dönüştürülür ve işlenir.

Daha fazla bilgi için lütfen yerel yetkililerle, satıcıyla veya ev atıkları tasfiye hizmetleriyle iletişime geçin ya da

<https://consumer.huawei.com/en/> web sitesini ziyaret edin.

Tehlikeli maddelerin azaltılması

Bu cihaz ve elektrikli aksesuarları; EU REACH mevzuatı, RoHS ve Pil (varsa) yönetmeliği gibi elektrikli ve elektronik ekipmanlarda belirli tehlikeli maddelerin kullanımının kısıtlanmasına ilişkin yürürlükteki yerel kurullarla uyumludur. REACH ve RoHS uyumluluk bildirimleri için lütfen <https://consumer.huawei.com/certification> web sitesini ziyaret edin.

RF Maruz Kalma Bilgileri

10 gramlık dokuda 2,0 W/kg SAR sınırı uygulayan ülkeler için. Cihaz, vücudunuza 0.5 cm uzaklıkta kullanılırken RF özelliklerine uygundur. Bildirilen en yüksek SAR değeri: vücut SAR değeri: 1.27 W/kg.

AB mevzuatına uygunluk

Huawei Device Co., Ltd. bu belge ile bu cihazın E5586-326 şu Direktifler ile uyumlu olduğunu beyan eder: RED 2014/53/EU, RoHS 2011/65/EU, ErP 2009/125/EC.

AB uygunluk beyanının tam metni, ayrıntılı ErP bilgileri ve aksesuarlar ile yazılım hakkındaki en son bilgiler aşağıdaki internet adresinde mevcuttur: <https://consumer.huawei.com/certification>.

Frekans Bantları ve Güç

Telsiz ekipmanın çalıştığı frekans bantları: Bazı bantlar tüm ülkelerde veya tüm bölgelerde kullanılamaz. Daha fazla ayrıntı için yerel operatör ile iletişime geçin.

WCDMA 900/2100: 25.7dBm, LTE Band 1/3/7/8/20/28/38: 25dBm, Wi-Fi 2.4GHz: 20dBm.

Yakın zamanda güncellenmiş olan yardım hattı için <https://consumer.huawei.com/en/support/hotline> adresini ziyaret edip ülke veya bölgeniz için geçerli e-posta adresine ulaşabilirsiniz.

Teknik Özellikler

Boyutlar: 110 mm x 55 mm x 11.8 mm. ~ 81 gr

Çalışma/depolama sıcaklığı: 0°C ~35°C /-20°C ~+45°C, Nem: 5% - 95%

Güç: Adaptör Giriş: 100-240V, Çıkış: 5V/2A, Tüketim: <= 4.5W

Standard: WAN: LTE/HSUPA/HSDPA/UMTS, Wi-Fi/WLAN: IEEE 802.11 b/g/n

Frekans: LTE: B1/B3/B7/B8/B20/B28/B38/B41, UMTS: B1/B8, Wi-Fi/WLAN: 2.4 GHz, AP: 1-11, STA: 1-13

Bu cihaz Türkiye Altyapısına uygundur. Bakanlıkça tespit ve ilan edilen kullanım ömrü: 5 yıl. Bu cihaz Türkçe karakterlerin tamamını ihtiva eden ETSI TS 123.038 V8.0.0 (veya sonraki sürümün kodu) ve ETSI TS 123.040 V8.1.0 (veya sonraki sürümün kodu) teknik özelliklerine uygundur. Cihazınıza, yasal tanımlama amacı doğrultusunda Huawei E5586-326 ismi atanmıştır.



TÜKETİCİNİN SEÇİMLİK HAKLARI

Malın ayıplı olduğunun anlaşılması durumunda tüketici, 6502 sayılı Tüketicinin Korunması Hakkında Kanununun 11 inci maddesinde yer alan; a- Sözleşmeden dönme, b- Satış bedelinden indirim isteme, c- Ücretsiz onarılmasını isteme, ç- Satılanın ayıpsız bir misli ile değiştirilmesini isteme, haklarından birini kullanabilir. Tüketicinin bu haklardan ücretsiz onarım hakkını seçmesi durumunda satıcı; işçilik

masrafı, değiştirilen parça bedeli ya da başka herhangi bir ad altında hiçbir ücret talep etmeksizin malın onarımını yapmak veya yaptırmakla yükümlüdür. Tüketici ücretsiz onarım hakkını üretici veya ithalatçıya karşı da kullanabilir. Satıcı, üretici ve ithalatçı tüketicinin bu hakkını kullanmasından müteselsilen sorumludur. Tüketicinin, ücretsiz onarım hakkını kullanması halinde malın; - Garanti süresi içinde tekrar arızalanması, - Tamiri için gereken azami sürenin aşılması, - Tamirinin mümkün olmadığı, yetkili servis istasyonu, satıcı, üretici veya ithalatçı tarafından bir raporla belirlenmesi durumlarında; tüketici malın bedel iadesini, ayıp oranında bedel indirimini veya imkân varsa malın ayıpsız misli ile değiştirilmesini satıcıdan talep edebilir. Satıcı, tüketicinin talebini reddedemez. Bu talebin yerine getirilmemesi durumunda satıcı, üretici ve ithalatçı müteselsilen sorumludur. Satıcı tarafından Garanti Belgesinin verilmemesi durumunda, tüketici Gümrük ve Ticaret Bakanlığı Tüketicinin Korunması ve Piyasa Gözetimi Genel Müdürlüğüne başvurabilir. Tüketici, garantiden doğan haklarının kullanılması ile ilgili olarak çıkabilecek uyuşmazlıklarda yerleşim yerinin bulunduğu veya tüketici işleminin yapıldığı yerdeki **Tüketici Hakem Heyetine veya Tüketici Mahkemesine** başvurabilir.

Garanti koşulları ve şartları ile gizlilik politikası için aşağıdaki adresleri ziyaret edebilirsiniz.

<https://consumer.huawei.com/tr/support/warranty-policy/>

<https://consumer.huawei.com/tr/legal/privacy-policy/>

Üretici Firma Bilgileri:

Huawei Device Co., Ltd. No.2 of Xincheng Road Songshan Lake Zone Dongguan, Guangdong 523808, People's Republic of China
E-mail: mobile.tr@huawei.com

Çin'de üretilmiştir

İthalatçı Firma Bilgileri:

Huawei Telekomünikasyon Dış. Tic. Ltd. Şti. Saray Mah. A. Tevfik İleri Cad. Onur Ofis Park Sit. A1 Blok No: 10 B/1 Ümraniye/İstanbul
Web:www.huawei.com/tr/

E-posta: mobile.tr@huawei.com

KVK Teknik Servis Kartal

Soğanlık Yeni Mah. D-100 Kuzey Yanyol Caddesi, Kanat Sanayi Sitesi
No: 32 (Titanic Otel Yanı) Kartal / İstanbul
02164528450

Pazartesi - Cuma 08:30 - 18:00, Cumartesi 08:30 - 13:45

Enerji Tasarrufu

Güç tüketiminden tasarruf edebilmek için, aşağıdaki önerileri uygulayabilirsiniz: Kullanmadığınızda cihazı güç düğmesinden kapatınız ardından güç adaptörünü prizden çekiniz, modeme bağlı cihazları kapatınız veya Auto-sync (otomatik eşitleme), taşınabilir kablosuz erişim noktası (hotspot), Kablosuz (Wi-Fi) ve Bluetooth'u kullanmadığınız zamanlarda kapalı tutunuz.