

HYUNDAI
POWER PRODUCTS

KÉZI GYALUGÉP HYD-1005A

Használati útmutató



Műszaki adatok:

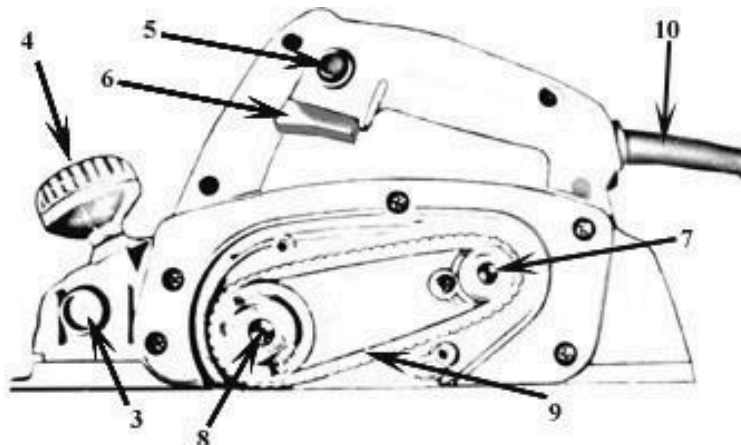
Feszültség	230V / 50Hz
Fordulatszám	16000 fordulat/perc
Teljesítmény felvétel	1050 W
Leadott teljesítmény	900 W
Késszélesség	82 mm
Üresjáratú zajszint (hangnyomásszint)	96 dB
Zajszint terhelés alatt (hangteljesítmény)	107dB
Kézre ható rezgésszám (Vibráció)	19,6 m/s ²
Fogásmélység	0,0 mm-3 mm / 0,1mm
Gépsúly	2,8 kg

Főbb részek



Elindítás:


A gépen ellenőrizzük a vezeték és a dugó sértetlenségét, mielőtt a gépet áram alá helyeznénk. Fogást, a gép tetején lévő állítógombbal (4) vehetünk. Ennek forgatásával, az óramutató járásával megegyező irányba a vezetőtalp (2) feljebb kerül, ezáltal a kés (12) kijjebb kerül a síkból és elkezd forgácsolni (gyalulni) az anyagot (fát). Az indítógomb (6) csak akkor behúzható, ha a biztonsági nyomógombot (5) benyomjuk a hüvelykujjunkkal. Az indítógomb felengedésével a gép azonnal leáll.



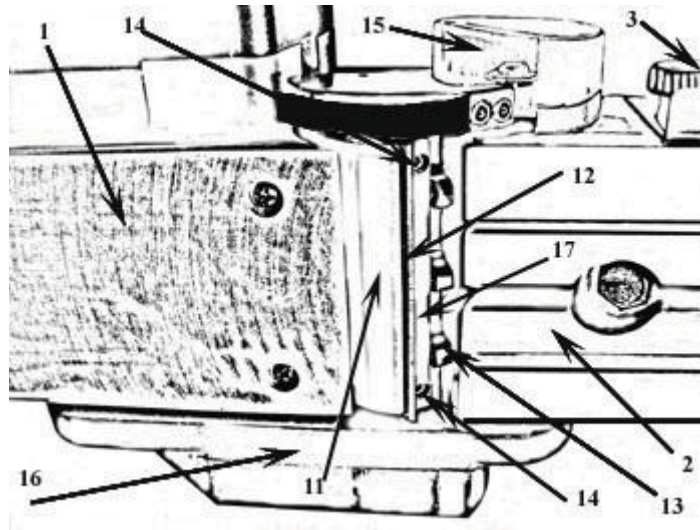
Késcsere:

A gép kikapcsolásával és a vezeték kihúzásával az áramforrásból, feszültség mentesítjük a gépet. A fortunában (11) elhelyezett kettő darab egymástól 180°-al eltolt (12) gyalukést három-három darab hatlapfejű csavar (13) feszíti a késház falának egy-egy közvetítőlemez (17) segítségével, melyet kettő darab imbuszcsavar (14) rögzíti a forgástesthez.

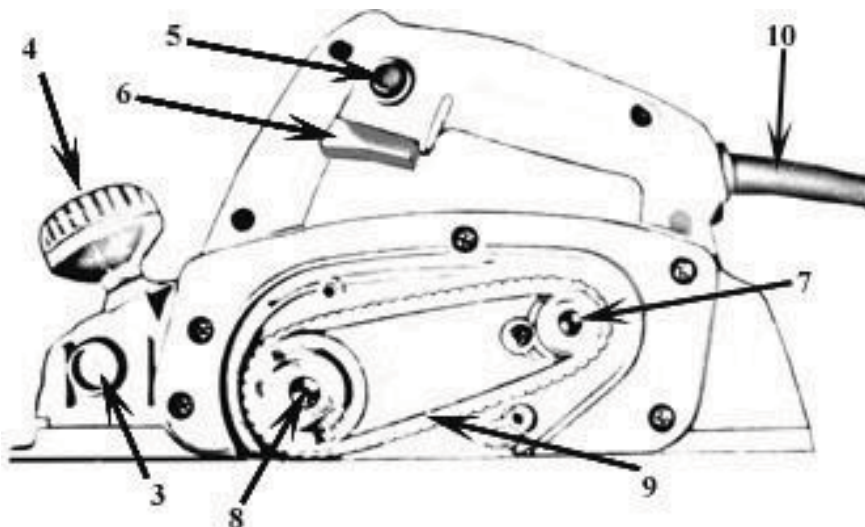
A mellékelt villáskulcs segítségével lazítsuk fel a csavarokat, az óramutató járásával megegyező irányba történő elcsavarással. A használt kés kivétele után, tisztítsuk meg a fészket különös gondossággal, majd helyezzük be az új, vagy a megköszörült (megfent) kést (12) helyezzük a fészekbe és fordítottan, mint a kivételnél, szorítsuk be a csavarokkal, azoknak az óramutató járásával ellentétes irányba történő csavarással.



Heveder csere

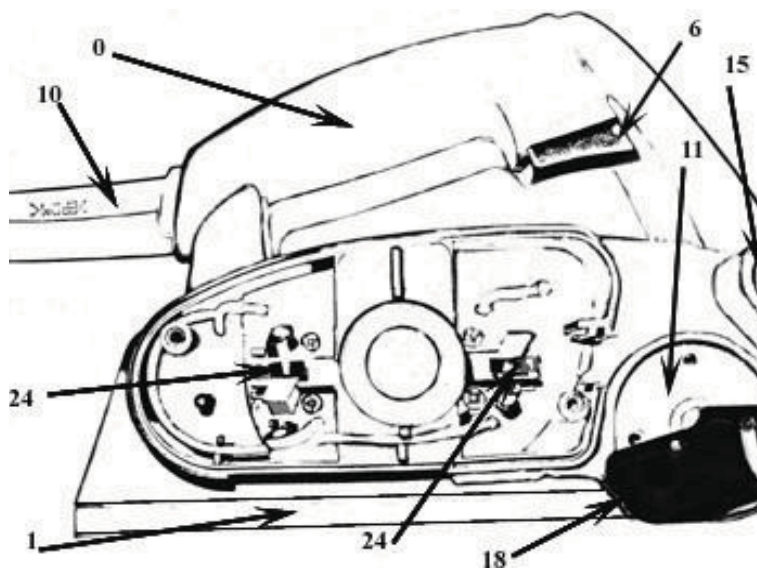


A burkolat (16) leszerelése után hozzáférhető heveder. Vegyük le az elhasznált régi hevedert. A kerék gondos megtisztítása után helyezük fel a tartalék hevedert (9), majd szereljük vissza a burkolatot



Szénkefe csere:

A burkolat (19) leszerelése és a forgatórugó fellazítása után szabaddá válik a szénkefe, először távolítsuk el az elhasznált szénkefét és a rugót, gondosan tisztítsuk meg a fészket. Ezután behelyezhetjük az új (tartozék) szénkefét (24). A szénkefét mindig párban cseréljük ki.



Tartozékok:
+1 pár tartalék szénkefe



A porzsák felhelyezése



MUNKAVÉDELMI UTASÍTÁSOK

FIGYELEM

Elektromos kisgépek használatakor a tűz, áramütés és személyi sérülés veszélyének csökkentése érdekében

mindig be kell tartani az alapvető munkavédelmi óvórendszabályokat, ideértve az alábbiakban leírtakat is. Mielőtt megkezdené termékünk használatát, olvassa el mindezeket az utasításokat és őrizze is meg őket.

A biztonságos működtetés érdekében:

Tartsa tisztán a munkaterületet.

A munkaterületen és munkapadon lévő rendetlenség, fokozza a sérülés veszélyét.

Vizsgálja meg a munkavégzés környezetét.

Az elektromos kisgépeket nem szabad a szabadban, esőben és nyirkos nedves helyeken használni.

Gondoskodjon a munkavégzés helyének megfelelő megvilágításáról. Tilos az elektromos kisgépeket tűz és robbanásveszélyes környezetben használni.

Védekezzen az áramütés ellen.

El kell kerülni a földet, vagy letestelt felületek (csővezetékek, fűtőtestek stb.) érintését, munkavégzés közben.

Tartsa távol a kisgyermeket.

Ne engedjük a munkaterület közelébe a gyermekeket. Tartsunk távol mindenkit a vezetékektől és hosszabbítóktól, valamint a gépektől, akik nem a munkavégzéshez kapcsolódóan vannak jelen.

A használaton kívüli kisgépeket rakja el.

Ezeket a kisgépeket, száraz magasan fekvő és zárható helyen kell tárolni, hogy illetéktelenek, vagy kisgyermek ne tudjanak hozzáférni.

Ne erőltesse a gépet.

A megfelelő fogásmélységgel használja a gépet.

Használja mindig a megfelelő gépet és szerszámot.

Ne erőltesse túl gépét. Nagyobb teljesítményű gépet igénylő munkavégzéshez, használjon nagyteljesítményű gépet. Ne használjon kisgépeket a rendeltetéstől eltérő célra.

Viseljen megfelelő ruházatot.

Nem szabad bő ruhát, vagy ékszereket viselni, ezek ugyanis beakadásukkal balesetet okozhatnak.

Kültéri munkához, gumikesztyűt és csúszásmentes lábbelit célszerű viselni. A hosszú hajat le, vagy be kell kötni.

Használjon védőszemüveget és fülvédőt.

Porképződéssel járó munkavégzés során az arcmaszk, (porvédő maszk) viselése is ajánlott.

Elektromos hálózat.

A gépet csak olyan elektromos hálózathoz szabad csatlakoztatni, mely a gép adattábláján feltüntetett feszültséggel azonos paramétereket tartalmaz. A gép egyfázisú váltóáramú hálózathoz csatlakoztatható. A gép Európai Szabványnak megfelelő, kettős szigetelésű, ezért földvezeték nélküli hálózati aljzatról is használható.

FIGYELEM!

A gép nem ipari célú felhasználásra készült.

HULLADÉKKEZELÉS: Az elektromos kéziszerszámokat, tartozékokat és csomagolóanyagokat a környezetvédelmi szempontoknak megfelelően kell újra felhasználásra leadni.

Csak az EU- tagországok számára: Ne dobja ki az elektromos kéziszerszámokat a háztartási szemétkorba! Az elhasznált villamos és elektronikus berendezésekre vonatkozó 2012/19/EU európai irányelvnek és a megfelelő országos törvényeknek megfelelően a már nem használható elektromos kéziszerszámokat külön össze kell gyűjteni és a környezetvédelmi szempontoknak megfelelően kell újra felhasználásra leadni.



Magyarországi kizárólagos forgalmazó:

Devon Imp-Ex Kft.

1103 Budapest, Noszlopy u. 34.

Garanciális szerviz:

1211 Budapest (Csepel Gyártelep)

Déli bekötő-út 10/C

www.barkacsgep.com