



# Felhasználói kézikönyv

**Model: H70B1**  
Govee Függetlenfények

## Biztonsági utasítások

- Távolítson el minden kiságyat, ágyat, bútort és játékot a lámpáktól. Ne kösse meg a fényfüzér alját, és ne alakítson ki hurkokat, mivel ez a gyermek nyaka köré tekeredhet, és elszorulást okozhat.
- Ez a termék IP65 vízálló minősítéssel rendelkezik. kültéren használható, de nem meríthető vízbe.
- A hálózati adapter IP44 vízálló besorolású. Használható kültéren, de nem lehet leöblíteni vagy vízbe meríteni.
- A fénycsövek és a fénycsíkok belső fényforrásai nem cserélhetők ki. Ha a fényforrások megsérülnek, a terméket ki kell cserélni.
- Ne engedje, hogy gyermekek felnőtt felügyelete nélkül összeszereljék és felszereljék ezt a terméket.
- Kerülje a termék telepítését nagyobb hőforrások közelében.
- A termékhez külső fényerőszabályozók nem használhatók.
- Ezt a terméket csak a mellékelt hálózati adapterrel használja.
- A megfojtás veszélyének csökkentése érdekében a lámpatesthez csatlakoztatott hajlékony vezetékeket hatékonyan a falhoz kell rögzíteni, ha a vezeték karnyújtásnyira van.
- Tartsa az összes szalaglámpát gyermekek számára elérhetetlen helyen.


## Bevezetés

Köszönjük, hogy a Govee Függetlenfényeket választotta. A fényfüzér könnyen felszerelhető, és kül- és beltéren egyaránt használható. Nem csak függönyökben/függönyökön, hálósobákban, bokrokon, kollégiumokban, udvarokon, erkélyeken vagy bármilyen más helyen használhatóak világításra és díszítésre, hanem olyan ünnepek alatt is alkalmazhatók, mint a karácsony, a Valentin-nap és a Halloween. A DIY móddal és a zenei móddal saját fényhatásokat is tervezhet, és még több szórakozást hozhat a partikra.

## Amit kap

Tétel	Mennyiség
Függetlenfény	1
Adapter	1
Használati útmutató	1
Szervizkártya	1

## Doboz tartalma



1.5m\*2m Fényfüzér × 1



G4 kampók × 10



Akaszító × 4

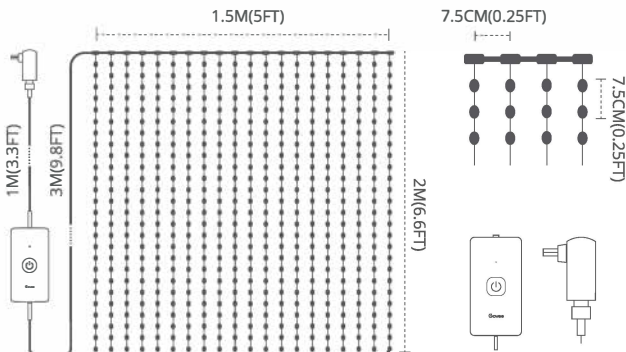


Vezérlődoboz × 1



Hálózati Adapter × 1

## Egy pillantás



- Nyomja meg a be- vagy kikapcsoláshoz.
- Nyomja meg és tartsa lenyomva 5 másodpercig a visszaállításhoz.



Vezérlődoboz

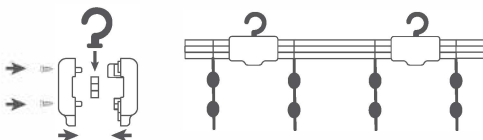
## Vigyázat

1. Távolítson el minden kiságyat, ágyat, bútort és játékot a lámpáktól. Ne kösse meg a fényfüzér alját, és ne alakítson ki hurkokat, mivel ez a gyermek nyaka köré tekeredhet, és FULLADÁST okozhat.
2. A felszerelés előtt ellenőrizze, hogy a függőnylámpák megfelelően tudnak-e működni.
3. Tisztítsa meg a felületet, ahová a lámpákat telepíteni fogja.
4. A lámpák felszerelése közben tartsa a felső kábelt ugyanazon a szinten.

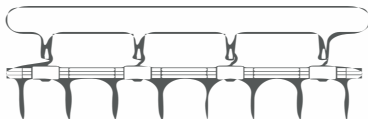
## A készülék telepítése

### 1. módszer: G4 kampók használata

1. Szerelje be a G4 kampókat a két vezeték közé.



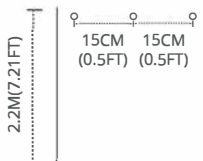
2. Akassza fel a függőnylámpákat a G4-es kampókkal a függönyhorgokra.



3. Csatlakoztassa az adapterhez, és csatlakoztassa a tápellátáshoz, hogy tesztelje a készüléket.

### 2. módszer: G4 kampók és VHB gumik használata

1. Telepítés előtt tisztítsa meg a felületet.
2. Készítsen jeleket a felületen, amelyek magasabbak, mint 7,21 láb/2,2 m, 0,5 láb/15 cm-es időközönként. Tartsa az összes jelet ugyanazon a szinten.



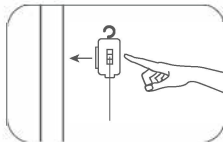


3. Ragassza a mellékelt VHB gumikat a G4 kampók hátuljára.



4. Ragassza a G4 kampókat a felületre készített jelek helyére.

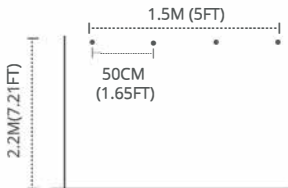
Megjegyzés: Nyomja a G4 kampókat több mint 10 másodpercig.



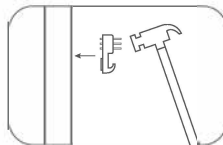
5. Csatlakoztassa az adapterhez, és csatlakoztassa a tápellátáshoz, hogy tesztelje a készüléket.

### 3. módszer: Használja az akasztókat

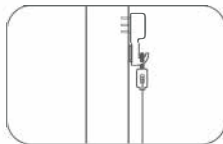
1. Telepítés előtt tisztítsa meg a felületet.
2. Készítsen 4 jelet a felületen, amelyek magasabbak, mint 7,21 láb/2,2 m, 1,65 láb/50 cm-es időközökkel. Tartsa a 4 jelet ugyanazon a szinten.



3. Rögzítse a mellékelt akasztókat a felületen lévő jelek helyére.



4. Akassza fel a függőnylámpákat a rögzített akasztókra. (Kérjük, készítsen egy 4,9 láb/1,5 méternél hosszabb zsinórt az akasztókra való rögzítéshez).



# A lámpa párosítása a Govee Home alkalmazással

## Amire szüksége van

- A 2,4 GHz-es és a 802.11 b/g/n sávokat támogató Wi-Fi router. Az 5GHz nem támogatott.
- iOS vagy Android rendszert futtató okostelefon vagy táblagép.



- 1 Töltse le a Govee Home alkalmazást az App Store-ból (iOS-eszközök) vagy a Google Play-ből (Android-eszközök).
- 2 Kapcsolja be a Bluetooth funkciót az okostelefonján.
- 3 Nyissa meg az alkalmazást, koppintson a "+" ikonra a jobb felső sarokban, és keresse meg a "H70B1" szót.
- 4 Koppintson a készülék ikonjára, és kövesse a képernyőn megjelenő utasításokat a párosítás befejezéséhez.

## Műszaki adatok

Tápfeszültség bemenet (adapter)	100-240VAC 50/60Hz
Tápfeszültség bemenet (függönylámpa)	5V DC 5A
Tápkábel hossza	13.1ft/4m (Including Control Box)
Méret	4.9ft x 6.5ft (1.5m x 2m)
Fény színe	RGBIC
Vízállóság	Adapter (IP44) Control Box (IP65) Curtain lights (IP65)
Vezérlési módszer	App, Control Box, Voice Control
Működési hőmérséklet	-10° to 45°C (4° to 113°F)

# Hibaelhárítás

## ❶ Nem tud csatlakozni a Wi-Fi-hez.

- a. Győződjön meg róla, hogy a készülék és a router közötti távolság kisebb, mint 100 láb.
- b. Tartson minél kevesebb akadályt (pl. falat, ablakot) a készülék és a router között.
- c. Győződjön meg arról, hogy a Wi-Fi név és a megadott jelszó helyes.
- d. Győződjön meg róla, hogy a Wi-Fi, amelyhez csatlakozik, 2,4 GHz-es. Az 5GHz nem támogatott.

## ❷ Elveszett a Wi-Fi kapcsolat./nem tudja használni a készüléket az app.

- a. Győződjön meg róla, hogy az otthoni Wi-Fi jól működik.
- b. Ellenőrizze, hogy a Wi-Fi jelszót nem módosították-e.
- c. Tartson minél kevesebb akadályt (pl. fal, ablakok) a készülék és a router között.
- d. Ellenőrizze, hogy a készülék csatlakozott-e a Wi-Fi-hez. Ha a készülék nem csatlakozik a Wi-Fi-hez, kérjük, csatlakoztassa újra a készüléket a Wi-Fi-hez a fentiek szerint.

## ❸ Nem tud párosítani vagy csatlakozni az Alexához vagy a Google Assistanthoz.

- a. Győződjön meg a Wi-Fi kapcsolat stabilitásáról.
- b. Menjen az alkalmazás Beállítások oldalára, és kövesse a "Felhasználói útmutató" alatt található utasításokat a készülék újbóli párosításához.

## ❹ A Zene mód szinkronizációs hatása nem működik megfelelően.

- a. Győződjön meg róla, hogy a vezérlődoboz közel van a zeneforráshoz, ami segít a mikrofonnak a hangok jobb felfogásában.

## ❺ Több felhasználó is vezérelhet egy eszközt?

- a. Minden eszköz csak egy fiókkal vezérelhető.
- b. Ha több felhasználó szeretné ugyanazt az eszközt vezérelni, győződjön meg róla, hogy ugyanazt a fiókot használják.

# Ügyfélszolgálat

-  Garancia: 12 hónapos korlátozott garancia
-  Támogatás: Élethosszig tartó technikai támogatás
-  Email: [support@govee.com](mailto:support@govee.com)
-  Official Website: [www.govee.com](http://www.govee.com)

 @Govee    @govee\_official    @govee.official    @Goveeofficial  
 @Govee.smarthome

# Megfelelőségi információk

## EU-megfelelőségi nyilatkozat:

A Shenzhen Qianyan Technology LTD ezennel kijelenti, hogy ez a készülék megfelel a 2014/53/EU irányelv alapvető követelményeinek és egyéb vonatkozó rendelkezéseinek. Az EU-megfelelőségi nyilatkozat egy példánya online elérhető a [www.govee.com/](http://www.govee.com/) weboldalon.

EU-s kapcsolattartási cím:

[EC] [REP] SUNRISE MOMENTS LIMITED  
(E-mail: [info@sunrisemoments.com](mailto:info@sunrisemoments.com))

1st Floor Newmarket House, Newmarket Square, The Coombe, Dublin 8, DUBLIN, Ireland,

## Megfelelőségi nyilatkozat az Egyesült Királyságban:

A Shenzhen Qianyan Technology LTD ezúton kijelenti, hogy ez a készülék megfelel a 2017. évi rádióberendezésekről szóló szabályzat alapvető követelményeinek és egyéb vonatkozó rendelkezéseinek.

A brit megfelelőségi nyilatkozat egy példánya online elérhető a [www.govee.com/](http://www.govee.com/) weboldalon.

	Bluetooth®	Wi-Fi
Frekvencia	2.4GHz	2.4GHz
Maximális teljesítmény	<10dBm	<20dBm



## Környezetbarát ártalmatlanítás

A régi elektromos készülékeket nem szabad a maradék hulladékkal együtt, hanem külön kell ártalmatlanítani. A kommunális gyűjtőhelyen történő ártalmatlanítás magánszemélyeken keresztül ingyenes. A régi készülékek tulajdonosának feladata, hogy a készülékeket ezekhez a gyűjtőpontokhoz vagy hasonló gyűjtőpontokhoz vigye. Ezzel a kis személyes erőfeszítéssel hozzájárul az értékes nyersanyagok újrahasznosításához és a mérgező anyagok kezeléséhez.

## Csak hangulatvilágításhoz. Nem megvilágításra.

Ez a készülék nem cserélhető fényforrást használ. Amikor a fényforrás eléri élettartamának végét, ezt a készüléket ki kell cserélni.

A fényforrás vagy a különálló vezérlőegység nem használható más alkalmazásokban. Ne csatlakoztassa a kötélárampát a tápegységhez, amíg az a csomagolásban van vagy tekercsre van tekerve;

Ne használja a kötélárampát, ha az le van takarva vagy felületbe van süllyesztve; Ne nyissa ki vagy vágja el a kötélárampát.

A foltogatás veszélyének csökkentése érdekében a lámpatesthez csatlakoztatott hajlékony vezetékeket hatékonyan rögzíteni kell a falhoz, ha a vezetékek karnyújtásnyira van

# FCC és ISED Canada nyilatkozat

Ez a készülék megfelel az FCC-szabályok 15. részének és a kanadai ipar engedélymentes RSS-szabvány(ok)nak. Az üzemeltetés a következő két feltételhez kötött:

(1) Ez a készülék nem okozhat káros interferenciát, és (2) Ennek a készüléknek el kell fogadnia minden kapott interferenciát, beleértve a nem kívánt működést okozó interferenciát is. Figyelmeztetés: A megfelelőségért felelős fél által nem kifejezetten jóváhagyott változtatások vagy módosítások érvényteleníthetik a felhasználónak a berendezés üzemeltetésére vonatkozó jogosultságát.

**MEGJEGYZÉS:** Ezt a berendezést tesztelték, és megállapították, hogy megfelel a B osztályú digitális eszközökre vonatkozó határértékeknek, az FCC-szabályok 15. része szerint.

Ezeket a határértékeket úgy tervezték, hogy ésszerű védelmet nyújtsanak a káros interferenciával szemben a lakossági telepítésben. Ez a berendezés rádiófrekvenciás energiát használ és sugározhat, és ha nem az utasításoknak megfelelően telepítik és használják, káros interferenciát okozhat a rádiótávközlésben. Azonban nincs garancia arra, hogy egy adott telepítésben nem fordul elő interferencia. Ha ez a berendezés káros interferenciát okoz a rádió- vagy televízió vételben, ami a berendezés ki- és bekapcsolásával megállapítható, a felhasználónak javasolt, hogy az alábbi intézkedések közül egy vagy több intézkedéssel próbálja meg az interferenciát megszüntetni:

1. Irányítsa át vagy helyezze át a vevőantennát.
2. Növelje a berendezés és a vevő közötti távolságot.
3. Csatlakoztassa a berendezést egy olyan konnektorba, amelyik más áramkörön van, mint amelyekhez a vevő csatlakozik.
4. Forduljon a kereskedőhöz vagy egy tapasztalt rádió/TV-technikushoz segítségért.

Ez a berendezés megfelel az FCC és az IC sugárzási expozíciós határértékeknek, amelyek messze vannak a nem ellenőrzött környezetben. Ezt a berendezést úgy kell telepíteni és üzemeltetni, hogy a sugárzó és az Ön teste között legalább 20 cm távolság legyen. Ez a B osztályú digitális készülék megfelel a kanadai ICES-005 szabványnak.

Felelős fél (ez az elérhetőség csak az FCC-ügyekben):

Név: GOVEE MOMENTS(US) TRADING LIMITED

2501 Chatham Rd Suite R Springfield IL 62704

E-mail: [certification@govee.com](mailto:certification@govee.com)

Kapcsolattartási információ: <https://www.govee.com/support>

A Bluetooth® szövegdjegy és a logók a Bluetooth SIG, Inc. bejegyzett védjegyei, és a Shenzhen Qianyan Technology LTD által történő felhasználásuk engedély alapján történik.

A Govee védjegyet a Shenzhen Qianyan Technology LTD. számára engedélyezték. Szerzői jog ©2021 Shenzhen Qianyan Technology LTD.

Ali Rights Reserved.

**PAP 22**  
Raccolta Carta



Points de collecte sur [www.quefairedemesdechets.fr](http://www.quefairedemesdechets.fr)  
Privilégiez la réparation ou le don de votre appareil !



Govee Home App

For FAQs and more information,  
please visit: [www.govee.com](http://www.govee.com)