

Használati útmutató

dyras

Ventilátoros hőszugárzó
Modell: FH-2000



Kérjük, használat előtt figyelmesen olvassa el a használati útmutatót!

BIZTONSÁGI UTASÍTÁSOK

Használja a fűtőtestet sík felületeken! Ne használja közvetlenül az aljzat alatt!
Ne használja a fűtőkészüléket robbanásveszélyes vagy gyúlékony anyagok közelében!

Feltétlenül gondoskodni kell a következőkről:

- Az aljzatot ne használják egyszerre a fűtőberendezéshez és más nagy teljesítményű elektromos készülékekhez!
- A kábel névleges teljesítménye legalább 10 AMPS.
- Ügyeljen a dugó megfelelő csatlakoztatására, hogy elkerülje a dugó túlmelegedését és a meghibásodást.
- Húzza ki a fűtőberendezést a csatlakozódugó megfogásával és a konnektorból való kihúzásával. Soha ne rántsa meg a kábelt.
- Gyermekek és mozgássérültek jelenlétében csak felügyelet mellett használható!
- Sérülés esetén küldje vissza a fűtőtestet a hivatalos kereskedőhöz cserére.
- Vigyázat: használat közben ne takarja le a fűtőkészüléket!

Ezt a készüléket nem használhatják csökkent fizikai, érzékszervi vagy mentális képességekkel rendelkező személyek (beleértve a gyerekeket is), vagy akiknek nincs tapasztalatuk és tudásuk, kivéve, ha a biztonságukért felelős személy felügyeli őket, vagy utasította őket a készülék biztonságos használatára vonatkozóan.

A gyermekeket felügyelni kell, hogy ne játsszanak a készülékkel!

Ha a tápkábel megsérül, a veszély elkerülése érdekében a gyártónak, annak szervizképviselőjének vagy hasonlóan képzett személynek ki kell cserélnie!

FIGYELMEZTETÉS: A túlmelegedés elkerülése érdekében ne takarja le a fűtőtestet.

A fűtőelemet nem szabad közvetlenül a konnektor alatt elhelyezni!

Ne használja ezt a hőszugárzót fürdőkád, zuhanyzó vagy úszómedence közvetlen közelében!

FIGYELEM



A készüléket **Tilos letakarni!**

Letakarása túlmelegedést, tűzveszélyt, áramütést okozhat!

SPECIFIKÁCIÓ

Fűtési fokozatok	1000/2000W
Ajánlott felhasználási terület	15-20m ²
Érintésvédelmi osztály	II.
Névleges feszültség	220-240V ~50Hz
Tömeg	1,02 Kg
Méret	220x130x270mm

A TERMÉK FELÉPÍTÉSE



1. HÁTSÓ HÁZ
2. ELSŐ HÁZ
3. FORGÓKAPCSOLÓ
4. ÜZEMJELZŐ FÉNY
5. TERMOSZTÁT
6. FOGANTYÚ

1. Kiválasztott fűtési szint

A KÉSZÜLÉK HASZNÁLATA

1. Csatlakoztassa bármely 230-50 Hz-es váltakozó áramú forráshoz.
2. A fűtőkészüléke 4 állású forgókapcsolóval van felszerelve

Jel	Funkció
0	Kikapcsolás
*	Ventilátor
I	1000W fokozat
II	2000W fokozat

3. Állítsa a forgókapcsolót maximumra a helyiség gyors felmelegítéséhez. Ha a szobahőmérséklet szintje megfelelő, válasszon alacsonyabb beállítást az elektromos fogyasztás csökkentése és a helyiség túlmelegedésének elkerülése érdekében.
4. Állítsa a termosztátot maximumra, és válassza ki a kívánt teljesítménybeállítást. Ha a szobahőmérséklet szintje megfelelő, forgassa el a termosztátot az óramutató járásával ellentétes irányba, amíg a fűtés ki nem kapcsol. A termosztát most a fűtés be- vagy kikapcsolásával tartja fenn a hőmérsékletet. Hidegebb időkben válasszon magasabb beállítást.
5. Kikapcsolás előtt kapcsolja 5-10 másodpercig ventilátor üzemmódba a készüléket.

TISZTÍTÁS ÉS KARBANTARTÁS

Ha hosszabb ideig nem használja a fűtőtestet, kérjük, törölje le a felületét egy száraz ronggyal!

Várja meg, amíg a gép lehűl, húzza ki a csatlakozót, majd tisztítsa meg!



Törölje le enyhén nedves ruhával!

Soha ne mossa közvetlenül vízzel!

Soha ne tisztítsa savakkal vagy vegyszeres hígítóval!

Az újbóli használat előtt ellenőrizze, hogy a szellőzőnyílásokban nincs-e szennyeződés!

HULLADÉKKEZELÉS

Használt elektromos és elektronikus berendezések megsemmisítése	
 	<p>Ez a jelzés a terméken és a csomagoláson azt jelzi, hogy tilos háztartási hulladék közé dobni a már nem használt terméket, mivel kifejezetten környezetszennyező. További részletekkel kapcsolatban érdeklődjön a helyi hatóságnál!</p> <p>Ez a jelzés az Európai Unió teljes területére érvényes. Amennyiben az Európai Unión kívül szeretné megsemmisíteni a terméket, érdeklődjön az ezzel kapcsolatos szabályzásokról a helyi hatóságnál!</p>

Gyártó/Importőr: Vöröskő Kft., 8200 Veszprém, Pápai út 36.

A CE SZIMBÓLUM



A jelölés azt hivatott jelezni, hogy a termék a rá vonatkozó Európai Unió előírásoknak megfelel és szabadon forgalmazható az Európai Unió területén.

Instruction Manual

dyras

Fan heater
Model: FH-2000



Please read the instructions carefully before using!

GENERAL SAFE GUARDS

1. Use the heater on flat surfaces not tilting or upsides down. No use underneath socket directly.
 2. Do not use your heater in the presence of explosive or flammable substance.
 3. It is absolutely necessary ensure the following:
 - The socket is not used to the heater and other high power electrical appliance at a time.
 - The cord is rated for at least 10 AMPS.
 - Tight connection between plug and socket so as to avoid the overheating plug and malfunction.
 - Unplug heaters by grasping plug and pulling it from the socket. Never yank on cord.
 - Carefully use when children, old man, disabled man inside solely. No use when no supervision.
 - Our factory, if damaged manufactures the power cord and plug; Return the heater to the approved service agent for changing.
 - Caution: Do not drape anything on your heater when in use.
- 1.This appliance is not intended for use by persons(including children)with reduced physical,sensory or mental capabilities,or lack of experience and knowledge,unless they have been given supervision or instruction concerning use of the appliance by a person responsible for their safety.
- 2.Children should be supervised to ensure that they do not play with the appliance. If the supply cord is damaged, it must be replaced by the manufacture, its service agent or similarly qualified persons in order to avoid a hazard.
- WARNING: In order to avoid overheating, do not cover the heater.
- Heater must not be located immediately below a socket outlet.
- Do not use this heater in the immediate surroundings of a bath, a shower or a swimming pool.

WARNING



Do not cover the device!

Covering the appliance can cause overheating, fire or electrical shock!

SPECIFICATION

Heating grade	1000/200W
Suitable area	15-20m ²
Protection Class	II.
Rated voltage	220-240V ~50Hz
Weight	1,02 Kg
Size	220x130x270mm

KNOW THE APPLIANCE



1. REAR HOUSING
2. FRONT HOUSING
3. ROTARY SWITCH
4. PILOT LAMP
5. THERMOSTAT
6. HANDLE

USING THE APPLIANCE

1. Plug into any 230~50 Hz, AC source.
2. Your heater is equipped with a 4-position rotary switch


SYMBOL	FUNCTION
0	OFF
*	FAN (BLOW AIR)
I	HEAT 1000W
II	HEAT 2000W

3. Set the rotary switch to maximum for fast warm up of a room. Once the room is comfortable, select a lower setting to reduce electrical consumption and to prevent the room from becoming too warm.
4. Adjust the thermostat to maximum and select the desired power setting. Once the room is comfortable, rotate the thermostat counterclockwise, until the heater shuts off. The thermostat will now maintain the temperature by cycling the heater on or off. During particularly cold weather, the low power setting may be insufficient to satisfy the thermostat. Select a higher setting for these periods.
5. Before switching off and better work for 5-10 second in cool condition.

CLEANING AND MAINTENECE

If you do not use the heater for a long time, please wipe the surface.
Wait for the appliance to cool down itself , unplug it, and then clean it.
Wipe with a slightly damp cloth.
Never wash directly with water!
Never clean with acid or chemical thinner!
Before reuse, check if the air outlet is dirty.

WASTE MANAGEMENT

Correct Disposal of this product	
	<p>This marking indicates that this product should not be disposed with other household wastes throughout the EU. To prevent possible harm to the environment or human health from uncontrolled waste disposal, recycle it responsibly to promote the sustainable reuse of material resources. To return your used device, please use the return and collection systems or contact the retailer where the product was purchased. They can take this product for environmental safe recycling.</p>

Manufacturer/Importer: Vöröskő kft., 8200 Veszprém, Pápai út 36.

CE SYMBOL



The mark is intended to indicate that the product complies with the relevant European Union standards and can be freely marketed in the European Union.

dyras

www.dyras.hu

Copyright © 2021 The dyras wwe.factory LLC U.S.A.

No parts of the content (including logos, design, photos, text, colour scheme arrangements, etc.) may be reproduced, resued or redistributed for any purpose whatsoever, or distributed to a thirdparty for such purposes, without the written permission of The dyras wwe.factory LLC.

®= registered trademark of Dyras Europe Kft.