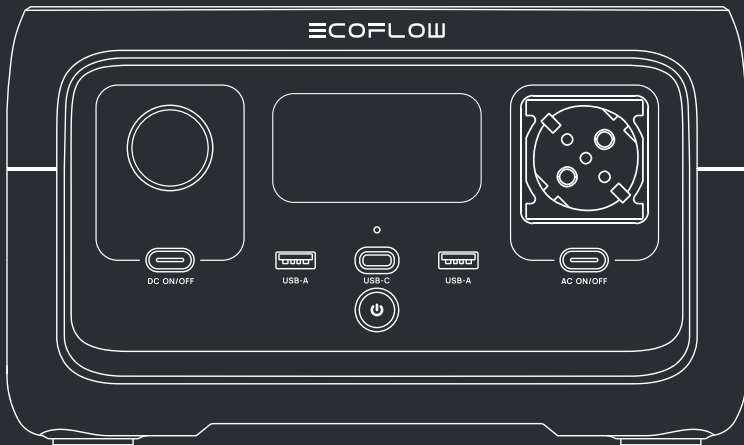


EcoFlow RIVER 2

Erőmű

Üzembe helyezési utasítások



ECOFLOW


Feltétel

Olvassa el figyelmesen az összes biztonsági utasítást, figyelmeztetést, használati feltételt és kizáró nyilatkozatot. Használat előtt olvassa el a <https://ecoflow.com/pages/terms-of-use> oldalon található használati feltételeket és kizáró nyilatkozatokat, valamint a terméken található matricákat. A felhasználók teljes mértékben felelősek minden cselekedetükért és tevékenységükért. Ismerje meg a területére vonatkozó vonatkozó előírásokat. A felhasználó kizárólagos felelőssége, hogy ismerje az összes vonatkozó előírást, és az EcoFlow termékeket az előírásoknak megfelelően használja.

EcoFlow alkalmazás

Vezérelje, felügyelje és konfigurálja az erőművet az EcoFlow alkalmazással. Töltse le az alkalmazást a következő címen: <https://www.ecoflow.com/us/support/download/index>

1



EcoFlow alkalmazás



EcoFlow App

GTE IT ON
Google Play


Download on the
App Store

2



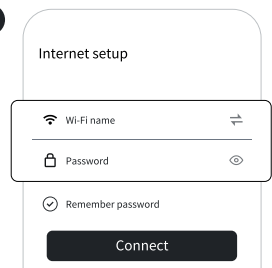
1. Adja hozzá az eszközt.

3



2. Keresse meg a készüléket a Bluetooth funkció segítségével.

4



3. Győződjön meg róla, hogy csatlakozik egy Wi-Fi hálózathoz.

Adatvédelmi szabályzat

Az EcoFlow termékeinek, alkalmazásainak és szolgáltatásainak használatával Ön elfogadja az EcoFlow felhasználási feltételeit és adatvédelmi irányelveit, amelyek az EcoFlow alkalmazás "Felhasználó" fülének "Rólunk" szakaszában vagy az EcoFlow hivatalos weboldalán, a <https://www.ecoflow.com/policy/terms-of-use> és a <https://www.ecoflow.com/policy/privacy-policy> címen érhetők el.

További információkért látogasson el a hivatalos EcoFlow weboldalra, ahol a teljes kézikönyv megtalálható.

www.ecoflow.com/pages/download

A törvényeknek és rendeleteknek megfelelően a gyártó rendelkezik a jelen dokumentum és a termék összes kapcsolódó dokumentumának értelmezésére vonatkozó jogkörrel. Frissítések, változások vagy visszavonások esetén kérjük, látogasson el a hivatalos EcoFlow weboldalra a legfrissebb termékinformációkért.

Használat előtti információk

1. A készülék bekapcsolása

Ha a készülék ki van kapcsolva, nyomja meg a fő bekapcsológombot a készülék bekapcsolásához.

2. A készülék kikapcsolása

Tartsa lenyomva a fő bekapcsológombot a készülék kikapcsolásához. Ha a készülékhez töltőforrás van csatlakoztatva, az állomás nem kapcsol ki.

3. USB kimeneti port

Használja az USB-kimeneti portot (USB-A/USB-C), miután meggyőződött arról, hogy a fő tápegység be van kapcsolva.

4. 12V-os kimeneti port

Miután meggyőződött arról, hogy a fő tápegység be van kapcsolva, nyomja meg az egyenáramú tápellátás gombot a port használatához. A kikapcsoláshoz nyomja meg újra a DC bekapcsoló gombot.

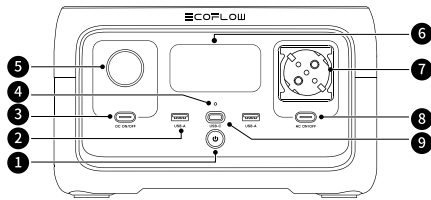
5. AC hálózati kimeneti port

Miután meggyőződött arról, hogy a fő tápegység be van kapcsolva, a port használatához nyomja meg az AC tápellátás gombot. A kikapcsoláshoz nyomja meg újra a hálózati gombot. (Kapcsolási frekvencia: Bekapcsolt hálózati tápellátás mellett tartsa lenyomva a hálózati tápellátás gombot 10 másodpercig, vagy használja az alkalmazást a frekvenciaváltáshoz.

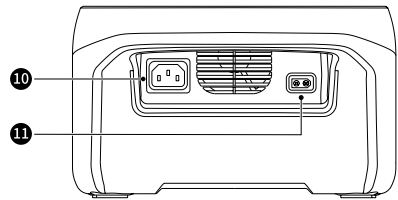
6 Alkalmazásvezérlés

A fő tápellátás bekapcsolásakor a Wi-Fi modul és a Bluetooth modul alapértelmezés szerint engedélyezve van. A felhasználó a Bluetooth funkció segítségével csatlakoztathatja a terméket az alkalmazáshoz. Ha a felhasználó nagyobb távolságból szeretné használni az alkalmazást, és rendelkezik routerrel, akkor a Wi-Fi segítségével terjesztheti a hálózatot.

Termékleírás

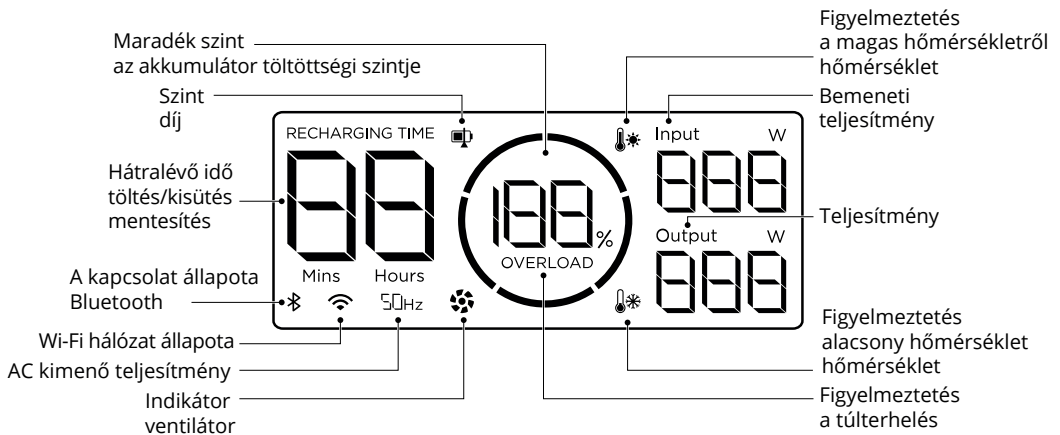


1. Fő bekapcsológomb
2. USB-A kimeneti port
3. DC bekapcsoló gomb
4. Teljesítményjelző
5. Autótöltő aljzat
6. LCD kijelző

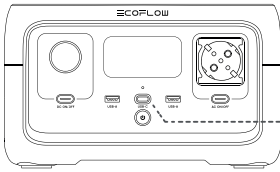


7. Váltakozó áramú kimeneti aljzat*
8. AC bekapcsoló gomb
9. USB-C bemeneti/kimeneti port
10. Töltő bemeneti port X-Stream AC
11. Töltő bemeneti port napenergia/autótöltés

*Figyelem: a hálózati aljzat típusa országonként vagy régióként eltérő, a fenti illusztráció csak tájékoztató jellegű, kérjük, tekintse meg a tényleges terméket.

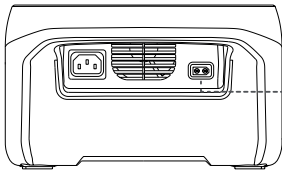
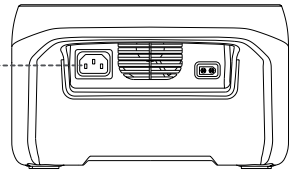



A töltés helyes módja




Töltés USB-C-n keresztül
Teljes töltési idő: legfeljebb 5 óra
60 W max.

Váltakozó áramú
(AC) töltés
Töltési idő: 100%
1 óra alatt
360W max.

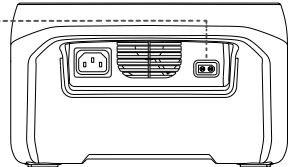


Napelemes töltés



Teljes töltési idő
töltés: 3 - 6h
110W max.

Töltés autós töltőn
keresztül



Teljes töltési idő: legfeljebb 3 óra
100W max.

Problémamegoldás

Hiba ikonok	A hiba típusa	Megoldás
 Az ikon villog.	Védelem az alacsony hőmérséklet ellen kisütés közben.	A megfelelő működés automatikusan folytatódik, amint az akkumulátor felmelegedett.
 Az ikon villog.	Védelem a magas hőmérséklet ellen kisütés közben.	A megfelelő működés automatikusan folytatódik, amikor az akkumulátor töltése befejeződik.
RECHARGING TIME  Ikonok villognak.	Védelem az alacsony hőmérséklet ellen töltés közben.	A megfelelő működés automatikusan folytatódik, ha az akkumulátor hőmérséklete visszatér 3°C fölé.
RECHARGING TIME  Ikonok villognak.	Védelem a magas hőmérséklet ellen töltés közben.	A megfelelő működés automatikusan folytatódik, amikor az akkumulátor töltése befejeződik.
  Ikonok villognak.	AC alacsony hőmérséklet elleni védelem.	A megfelelő működés automatikusan folytatódik, amikor a környezeti hőmérséklet visszaáll.
  Ikonok villognak.	AC magas hőmérséklet elleni védelem.	Ellenőrizze, hogy a termék levegő be- és kimeneti nyílása nincs-e elzárva. A megfelelő működés automatikusan folytatódik, ha az okot eltávolítják és a hőmérsékletet csökkentik.
OVERLOAD Az ikon villog.	Túlterhelés elleni védelem USB-C vagy autós töltőn keresztül történő töltéskor.	A túlterhelt eszköz eltávolítása és a termék újraindítása után a megfelelő működés folytatódik.
 OVERLOAD Ikonok villognak.	Túlterhelés elleni védelem az AC kimeneti aljzaton.	A helyes működés folytatódik, amint a túlfeszültségi eszközt eltávolítják és a terméket újraindítják. Az elektromos készülékeket a névleges teljesítményhatárok belül kell használni (az elektromos készülékek X-Boost üzemmódban használható teljesítményhatára az X-Boost funkció fejezetben található).
RECHARGING TIME OVERLOAD Ikonok villognak.	Túlterhelés elleni védelem töltés közben.	A töltő eltávolításakor a készülék megfelelő működése az újraindítás után automatikusan folytatódik.
 Az ikon villog.	Ventilátorzár.	Ellenőrizze, hogy a ventilátor nincs-e elzárva idegen tárgyakkal, és távolítsa el a hiba okát.
 Az ikon villog.	Nincs kommunikáció a fő vezérlőpanel és a váltóáramú aljzat között.	A készülék helyes működése az újraindítás után automatikusan folytatódik.



Ha a termék használata közben bármilyen figyelmeztetést tapasztal, és az ikon a termék újraindítása után sem tűnik el, azonnal hagyja abba a termék használatát (ne próbálja meg feltölteni vagy kisütni a terméket).

Ha a fenti információk nem oldják meg a problémát, további segítségért forduljon az ügyfélszolgálathoz.

Óvintézkedések

1. Ne használja a terméket hőforrás, például tűz vagy melegítő tűzhely közelében.
2. Ne hagyja, hogy a készülék bármilyen folyadékkal érintkezzen. Ne használja a készüléket esőben vagy magas páratartalom mellett.
3. Ne használja a terméket olyan környezetben, ahol erős statikus elektromos/mágneses mezők vannak.
4. Ne szerelje szét a terméket semmilyen módon, és ne szűrje át éles tárgyakkal.
5. Kerülje a vezetékek vagy más fémtárgyak használatát, amelyek rövidzárlatot okozhatnak.
6. Ne használjon harmadik féltől származó alkatrészeket vagy tartozékokat. Forduljon az EcoFlow szervizhez, ha bármely alkatrész vagy tartozék cseréjére van szükség.
7. A termék használata során szigorúan tartsa be a jelen kézikönyvben megadott üzemi környezeti hőmérsékletet. Ha a hőmérséklet túl magas, az tüzet vagy robbanást okozhat; ha a hőmérséklet túl alacsony, a termék teljesítménye jelentősen csökkenhet, vagy a termék leállhat.
8. Ne helyezzen nehéz tárgyakat a termékre.
9. Ne takarja le a ventilátort, és ne helyezze a terméket szellőzetlen vagy poros helyre.
10. Biztosítsa, hogy a termék ne legyen kitéve ütéseknek, eséseknek vagy erős rezgéseknek. A termék szállításakor megfelelően rögzítse a terméket a sérülések elkerülése érdekében. Súlyos sérülés esetén azonnal kapcsolja ki az áramforrást, és hagyja abba a termék használatát.
11. Ha a termék használat közben véletlenül vízbe esik, tegye biztonságos, nyitott helyre, és ne közelítse meg, amíg teljesen meg nem szárad. A megszáradt terméket nem szabad újra felhasználni, és azt megfelelően kell ártalmatlanítani a használati útmutatóban található ártalmatlanítási leírásnak megfelelően. Ha a termék kigyullad, a következő sorrendben használjon tűzoltószereket: víz vagy vízköd, homok, tűzoltótakaró, száraz por és végül szén-dioxidos tűzoltó készülék.
12. Használjon száraz ruhát a termék portjain lévő szennyeződések megtisztításához.
13. Ne helyezze a készüléket a mikrohullámú sütőbe.

14. Ne cserélje ki az akkumulátort rossz típusúra, mert előfordulhat, hogy nem érzékeli a figyelmeztetéseket és a biztonsági funkciókat.

15. Ne helyezze az akkumulátort tűz vagy hőforrás közelébe, ne törje össze mechanikusan vagy vágja el az akkumulátort, mivel ez robbanást és tüzet okozhat.

16. Az akkumulátor nagyon magas hőmérsékletű környezetbe helyezése robbanást vagy gyúlékony folyadék, illetve gáz szivárgását okozhatja.

17. A rendkívül alacsony légnyomásnak kitett akkumulátor robbanást vagy gyúlékony folyadék, illetve gáz szivárgását okozhatja.

Gyakran ismételt kérdések

1. Milyen akkumulátorral van felszerelve a termék?

A termék újratölthető lítium-ion akkumulátorral van felszerelve.

2. Milyen eszközök táplálhatók a termék váltóáramú kimeneti aljzatáról?

A 300 W névleges kimeneti teljesítményével és 600 W csúcsteljesítményével a készülék képes a legtöbb elektronikus termék tápellátására. Használat előtt ismerje meg az eszközök teljesítményét, és győződjön meg arról, hogy az összes csatlakoztatott eszköz teljesítményének összege kisebb, mint a névleges teljesítmény.

3. Mennyi ideig tudja az állomás tölteni a készülékeimet?

A töltési idő a készülék LCD-kijelzőjén látható, így a legtöbb, állandó energiafogyasztású készülék esetében meghatározható a töltési idő.

4. Hogyan ellenőrizhetem, hogy a készülékem töltődik-e?





Töltés közben az LCD kijelzőn megjelenik a hátralévő töltési idő. Ezzel egyidejűleg a töltésjelző ikon elkezd forogni, és a kör jobb oldalán megjelenik az akkumulátor hátralévő töltöttsége és a bemeneti teljesítmény.

5. Felvihetem a készüléket a repülőgép fedélzetére?







Sajnos a termék nem helyezhető repülőgép fedélzetére.

Termékleírások



Általános információk

 Kapacitás	256Wh (20Ah 12.8V \approx)
 Nettó súly	Kb. 7,8 font
 Méretek	9.6 x 8.5 x 5.7 hüvelyk
 Modell	EFR600





Kimeneti/bemeneti portok

 AC bemeneti port	220-240V~50Hz/60Hz, 8A max.
 DC bemeneti port	11-30V \approx 110W, 8A max.
 Be-és kimenő port. USB-C	5/9/12/15/20V \approx 3A, 60W max.
 USB-A kimeneti port	5V \approx 2.4A 12W max. portonként
 DC kimeneti port	12,6V \approx 8A, 100W max.
 AC kimeneti port	Tiszta szinusz hullám, összesen 300W (600W áramlás), 230V 50Hz/60Hz

Akkumulátor információ

 LFP link	LFP
 Ciklus élettartam	3000 ciklus 80%+ kapacitásig

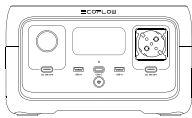
Környezeti üzemi hőmérséklet

 Küirítési hőmérséklet	-10°C - 45°C (14°F - 113°F)
 Töltési hőmérséklet	0°C - 45°C (32°F - 113°F)
 Optimális üzemi hőmérséklet	20°C - 30°C (68°F - 86°F)
 Tárolási hőmérséklet	-10°C - 45°C (optimális 20°C - 30°C)/ 14°F - 113°F (optimális 68°F - 86°F)

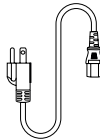
Tárolás és karbantartás

1. Használja és tárolja a terméket 20°C - 30°C (68°F - 86°F) hőmérsékleten, és tartsa távol a víztől, erős hőtől és fémtárgyaktól.
2. Hosszú távú tárolás esetén háromhavonta töltsse fel az akkumulátort 60%-ra. Ha a terméket hosszú ideig nem használják, és az akkumulátor töltöttsége nagyon alacsony, az akkumulátorcella visszafordíthatatlanul károsodhat, és a termék élettartama lerövidülhet. A termékre nem vonatkozik a garancia, ha 6 hónapnál hosszabb ideig nem töltötték fel vagy ürítették ki.
3. A biztonság érdekében ne tárolja a terméket hosszabb ideig 45 °C-nál magasabb vagy -10 °C-nál alacsonyabb környezeti hőmérsékleten.
4. Ha a termék túl sokáig marad használaton kívül, és az akkumulátor jelentősen lemerül, mély alvó védelmi üzemmódba lép. Ebben az esetben töltsse fel a terméket, mielőtt újra használná.

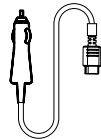
A készlet tartalma



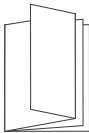
RIVER 2



AC töltőkábel




Autótöltő kábel
autós töltő



Beüzemelési utasítások

A nem MC4-es csatlakozóval rendelkező napelemek helyes működése

Azoknak a felhasználóknak, akik nem MC4-es csatlakozóval rendelkező univerzális napelemeket használnak a készülék táplálására, figyelembe kell venniük, hogy a napelemnek a feszültség- és áramtartományon belül kell lennie (a követelményekkel kapcsolatos további információkért lásd a felhasználói kézikönyvet). A nem megfelelő MC4 interfész csatlakoztatása a készülék károsodását okozhatja. Az EcoFlow gyártója nem vállal felelősséget a nem megfelelő működésből eredő készülékhibákért (pl. ha a nyitott áramkör feszültsége meghaladja a 60 V-ot).

 Javasoljuk az EcoFlow napelemek használatát.

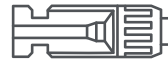
Ellenőrizze, hogy a napelem pozitív és negatív irányba nézzen (az alábbi ábrán látható módon).

Csatlakoztassa a napelem pozitív pólusát az MC4 férfi csatlakozóhoz, a negatív pólust pedig az MC4 női csatlakozóhoz (az alábbi ábrán látható módon).

1 MC4 csatlakozó



Férfi csatlakozó MC4



MC4 női csatlakozó

2 Csatlakoztassa a pozitív pólust az MC4 férfi csatlakozóhoz, a negatív pólust pedig az MC4 női csatlakozóhoz.

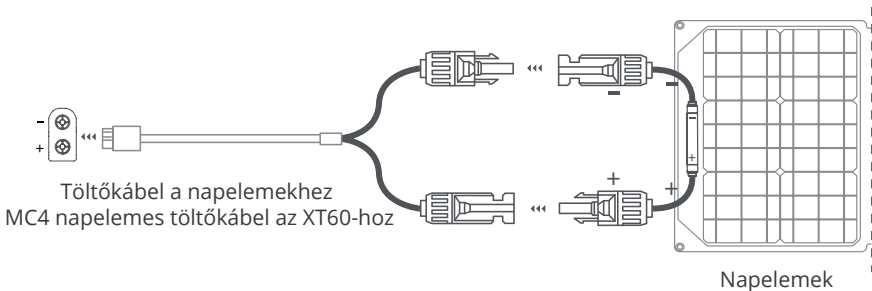


Pozitív pólus +



Negatív pólus -

3 Csatlakoztassa a napelemet az MC4 napelem töltőkábelhez az XT60-hoz. A napelem csatlakoztatása előtt győződjön meg arról, hogy a napelem pozitív pólusa az MC4 hím csatlakozóhoz, a negatív pólus pedig az MC4 női csatlakozóhoz csatlakozik (az alábbi ábrán látható módon).



Környezetvédelem



Az Európai Unió irányelvének megfelelően felcímkézett elektronikai berendezések hulladéka, nem keverhető más települési hulladékkal. A következőkre vonatkozik szelektív gyűjtés és újrahasznosítás a kijelölt gyűjtőhelyeken. Azzal, hogy biztosítja, hogy a termék megfelelő ártalmatlanításának biztosításával Ön segít megelőzni a lehetséges negatív következményeket a környezet és az emberi egészség szempontjából. Hulladékgyűjtő rendszer A használt berendezések gyűjtőrendszere megfelel a hulladékártalmatlanításra vonatkozó helyi környezetvédelmi előírásoknak a hulladék ártalmatlanítására. A témával kapcsolatos részletes információk a következő címen szerezhetők be Részletesebb információért forduljon az önkormányzathoz, a szállítójához vagy ahhoz az üzlethez, ahol a termék forgalmazása történik. az üzlet, ahol a terméket vásárolta.



A termék megfelel az Európai Unió (EU) úgynevezett új megközelítésű irányelveinek a biztonsági kérdésekre vonatkozó követelményeinek, egészség- és környezetvédelem, meghatározva a felderítendő és megszüntetendő veszélyeket.

A készülék újratölthető akkumulátorral van felszerelve, amely fizikai és kémiai szerkezete miatt idővel és a használat során öregszik. A gyártó a készülék maximális működési idejét laboratóriumi körülmények között adja meg, ahol a készülék optimális működési feltételei adottak, és maga az akkumulátor új és teljesen feltöltött. A tényleges üzemi idő eltérhet az ajánlatban megadottaktól, és ez nem a készülék hibája, hanem a termék jellemzője.

Jótállási jegy

Importőr neve és címe: INNPRO Robert Błędowski, ul. Rudzka 65c, 44-200 Rybnik, Lengyelország

Terméket értékesítő eladó (forgalmazó, a jogszabályi jótállás kötelezettje) neve és címe:

Vásárlás napja (szerződéskötés) és fogyasztó részére történő átadás:

Számlaszám/Csomagszám:

A termék adatai:

Típusa:

Megnevezése:

Azonosító száma:

Garancia hossza:

TISZTELT VÁSÁRLÓ

Köszönjük, hogy az INNPRO által forgalmazott terméket választotta. Reméljük, hogy jó hasznát fogja venni termékünknek a későbbiekben. Nem valószínű, hogy a termék használata során javításra fog szorulni, de amennyiben mégis, abban az esetben közvetlenül az eladóhoz (forgalmazó) fordulhat segítségért. A kényelmetlenségek elkerülése érdekében kérjük, hogy figyelmesen olvassa el a kezelési útmutatót, mielőtt a forgalmazóhoz fordul.

JÓTÁLLÁSI FELTÉTELEK

A Termékek vonatkozásában a termék tulajdonosa az itt rögzített jótállási feltételek szerint érvényesíthet jótállási igényt, feltéve, hogy fogyasztónak minősül („a szakmája, önálló foglalkozása vagy üzleti tevékenysége körén kívül eljáró természetes személy”). A jótállási igény az eredeti Jótállási Jegy bemutatásával - a jótállási idő alatt bármikor - érvényesíthető az eladóval (forgalmazó) szemben.

KIZÁRÓ OKOK ÉS KORLÁTOZÁSOK

Az importőr nem vállal jótállást a termék vagy bármely tartozék részét képező szoftver minőségére, teljesítményére, pontosságára, megbízhatóságára illetve alkalmasságára vonatkozóan. Az eladó (forgalmazó) mentesül a jótállási kötelezettség alól, ha az eladó (forgalmazó) vagy a jótállási javítások elvégzésével megbízott szerviz bizonyítja, hogy a hiba oka a teljesítés után keletkezett.

A jótállás nem terjed ki az alábbi esetekre:

- a) Fizikai sérülés, tűzkár vagy vízkár, amelyek nem gyártási hibából fakadnak, ide értve többek között a felhasználói hibákat;
 - b) Nem rendeltetésszerű használatból adódó sérülés, engedély nélküli szétszerelésből, a termék megbontásából fakadóan, melyek nem állnak összhangban a felhasználói útmutatóban foglaltakkal;
 - c) Vízkár, mely nem megfelelő előkészítés, használat, vagy a felhasználói útmutatóval nem összhangban lévő használatból fakad;
 - d) Engedély nélküli átalakítás az áramkörben, nem megfelelő akkumulátorhasználatból fakadó sérülések;
 - e) Sérülés, ami rossz időjárási körülmények között történő használatból fakad (pl.: vihar, homokvihar, eső, stb.);
 - f) Sérülés, ami nagy elektromágneses mezőben történő üzemeltetésből fakad;
 - g) Sérülés, ami egyéb magas interferenciájú környezetben történő üzemeltetésből fakad;
 - h) Sérülés, ami alacsony akkumulátorfeszültségből vagy hibás akkumulátor használatából fakad;
 - i) Olyan termékek esetén, amelyek azonosítója hamisított vagy megsemmisült;
- j) Termékek, amik nem rendelkeznek eladást igazoló dokumentumokkal, vagy az eladást igazoló dokumentum beazonosíthatóan nem ahhoz a termékhez tartozik, vagy az eladást igazoló dokumentum hamisított;
- k) helytelen tárolásból, szállításból, leejtésből eredő sérülés esetén;
- l) Rongálás esetén;
- m) Vásárlás után keletkezett okból adódó meghibásodás eserén;
- n) A gyártó által előírt rendszeres ellenőrzés, karbantartás elmulasztása;
- o) Bármely a hibát vagy annak okát előidéző beavatkozás vagy javítás, amelyet nem a jelen jótállási jegyen feltüntetett hivatalos szerviz végez.

JOGSZABÁLYI JÓTÁLLÁS

A fogyasztói szerződés keretében a Magyarországon vásárolt, forgalmazó által forgalomba hozott termékekre a 151/2003. (IX. 22.) Kormányrendelet alapján kötelező jogszabályi jótállás vonatkozik, amelynek időtartama a termék átadásának, vagy az eladó vagy az eladó közreműködője általi üzembe helyezés időpontjától számított

- 10 000 forintot elérő, de 100 000 forintot meg nem haladó eladási ár esetén egy (1) év,
- 100 000 forintot meghaladó, de 250 000 forintot meg nem haladó eladási ár esetén két (2) év,
- 250 000 forint eladási ár felett három (3) év.

E határidők elmulasztása jogvesztéssel jár.

A jogszabályi jótállás a terméket Önnek közvetlenül értékesítő eladót (forgalmazót) terheli. A 151/2003. (IX. 22.) Kormányrendelet 4. § (2) bekezdése alapján, a jótállási jegy szabálytalan kiállítása vagy a jótállási jegy fogyasztó rendelkezésére bocsátásának elmaradása a jótállás érvényességét nem érinti. A szabálytalanul kiállított jótállási jegy alapján érvényesített igények teljesítése az eladót (forgalmazót) terheli. A Jogszabályi jótállásból eredő jogok érvényesítésének nem feltétele a termék felbontott csomagolásának fogyasztó általi visszaszolgáltatása. Jelen Jótállási jegyben foglaltak a fogyasztónak a törvényből eredő jogait nem érintik.

JOGSZABÁLYI JÓTÁLLÁS ALAPJÁN ÉRVÉNYESÍTHETŐ JOGOK

A jótállási időn belüli meghibásodás esetén a fogyasztó választása szerint

- a) kijavítást vagy kicserélést követelhet, kivéve, ha a választott szavatossági igény teljesítése lehetetlen, vagy ha az a forgalmazónak a másik szavatossági igény teljesítésével összehasonlítva aránytalan többletköltséget eredményezne, figyelembe véve a termék hibátlan állapotban képviselt értékét, a szerződésszegés súlyát és a kellékszavatossági jog teljesítésével a jogosultnak okozott érdeksérelmet;
- b) arányos árleszállítást igényelhet, vagy – ha a forgalmazó a kijavítást vagy a kicserélést nem vállalta, e kötelezettségének megfelelő határidőn belül nem tud eleget tenni, vagy ha a jogosultnak a kijavításhoz vagy kicseréléshez fűződő érdeke megszűnt – elállhat a szerződéstől. Jelentéktelen hiba miatt elállásnak nincs helye.

A forgalmazó – a fogyasztó eltérő rendelkezése hiányában - köteles a terméket nyolc (8) napon belül kicserélni, ha

- a) a Jogsabályi jótállás időtartama alatt a termék első alkalommal történő javításakor megállapítást nyer, hogy a termék nem javítható, vagy
- b) a termék három (3) alkalommal történő kijavítását követően ismét meghibásodik; vagy
- c) a termék kijavítására a kijavítási igény eladóval való közlésétől számított harmincadik (30.) napig nem kerül sor, a harmincnapos határidő eredménytelen elteltétől számítva.

Ha a fentiek szerint a termék cseréjére nincs lehetőség, az eladó (forgalmazó) a fogyasztó által bemutatott, a termék ellenértékének megfizetését igazoló bizonylaton feltüntetett vételárat nyolc (8) napon belül a fogyasztó részére visszatéríti.

A kijavítást vagy kicserélést – a termék tulajdonságaira és a jogosult által elvárható rendeltetésére figyelemmel – megfelelő határidőn belül, a fogyasztó érdekeit kímélve kell elvégezni. A jótállásra kötelezettnek törekednie kell arra, hogy a kijavítás vagy a kicserélés legfeljebb 15 napon belül megtörténjen. Jótállási igényét a fogyasztó közvetlenül az eladónál (forgalmazó) köteles a meghibásodás észlelését követően haladéktalanul bejelenteni. Ha a fogyasztó a termék meghibásodása miatt a vásárlástól (üzembe helyezéstől) számított három munkanapon belül érvényesít csereigényét, az eladó (forgalmazó) nem hivatkozhat aránytalan többletköltségre, hanem köteles a fogyasztási cikket kicserélni, feltéve, hogy a meghibásodás a rendeltetészerű használatot akadályozza.

A jótállás időtartamán belül jótállási javítási munkákat csak a kijelölt szerviz végezhet, az érvényes Jótállási jegy alapján. Minden jótállás keretén belüli javítás esetén ellenőrizzé a javítási szelvények megfelelő kitöltését. A javítás során a termékbe csak új alkatrész kerülhet beépítésre. Amennyiben a javítást a kijelölt szakműhely nem végzi el, vagy a javítást nem is vállalják, úgy a fogyasztó a terméket a jótállás kötelezettjének költségére máshol is javíttathatja. A javítás költségeinek megtérítéséhez, annak megfelelő számlával történő igazolása szükséges. A dolognak a kicseréléssel vagy a kijavítással érintett részére a jótállási igény újból kezdődik.

JÓTÁLLÁSRA VONATKOZÓ KÖZÖS SZABÁLYOK

Amennyiben a termék (az újként történő első vásárlás időpontjától számítva) a jótállási időn belül a gyártás, vagy a gyártás során nem megfelelő anyag alkalmazása miatt meghibásodik, azt a Jótállási területen belül az importőr hivatalos készülék szerveze térítésmentesen megjavítja, vagy a terméket, vagy hibás alkatrészét kicseréli, amennyiben a hibás alkatrésze a jelen Jótállási jegyben írt feltételek, és korlátozások figyelembevételével a Szerződéses jótállás érvényes. Minden kicserélt termék, illetve alkatrész tulajdonjoga a cserét elvégzőre száll.

Jótállás csak a jótállási időn belül, a hibás termék átadása, valamint a vásárlást bizonyító, a vásárlás dátumát, a modell típusát és az eladó forgalmazó nevét tartalmazó eredeti dokumentum (jótállási jegy, annak hiányában számla vagy nyugta) ezen adattartalmában olvasható és sértetlen bemutatása esetén érvényesíthető. Ellenkező esetben az importőr hivatalos készülék szerveze a díjmentes jótállási szervizszolgáltatást visszautasíthatja.

A jótállás nem érvényes olyan termékre, amelyen a típus- vagy sorozatszámot megváltoztatták, törölték, eltávolították vagy olvashatatlanná tették.

Kérjük a jótállási jegy vásárláskor történő megfelelő kitöltését körültekintően ellenőrizze, a Jótállási jegyet pedig gondosan őrizze meg. Elveszett Jótállási jegy pótlására csak az eladás napjának hitelt érdemlő igazolása (pl. dátummal és bélyegzővel ellátott számla, eladási jegyzék bemutatása) esetén van lehetőség. A jótállási jegyen történt bármilyen javítás, törlés, átírás, vagy valótlan adatok bejegyzése a Jótállási jegy érvénytelenségét vonja maga után.

Kérjük, hogy a termékből eltávolítható adattároló eszközök elvesztésének/meghibásodásának elkerülése végett azokat a termék javításra leadását megelőzően távolítsa el a termékből.

A jótállás nem terjed ki a hibás termék importőrhöz, illetve az importőr hivatalos készülék szervizéhez, a nem importőr által megjelölt szállítómányozó által történő szállítással kapcsolatos szállítási költségekre és kockázatra.

Jelen jótállási jegyen megadott termékre a Gyártó további kiegészítő jótállást is nyújt(hat), melynek feltételeit – terméktől függően - a megvásárolt termékhez csatolt Használati Útmutató és/vagy a Gyártó hivatalos honlap tartalmazza. A Fogyasztó a jogszabály alapján kötelező jótállási időn túl a termékkel kapcsolatos jótállási igényét a Gyártó által meghatározott képviseleti pontokon jelezheti.

Jogvita esetén a Fogyasztó a megyei (fővárosi) kereskedelmi és iparkamarák mellett működő békéltető testület eljárását is kezdeményezheti.

JÓTÁLLÁS KERETÉBEN VÉGZETT JAVÍTÁSOK/CSERÉK:

Bejelentés dátuma:	Visszaadás dátuma:
Hibajelenség:	Jótállás új határideje:
Új azonosító szám:	Munkalapszám:
(Ph)	Elvégzett javítás/csere:
Bejelentés dátuma:	Visszaadás dátuma:
Hibajelenség:	Jótállás új határideje:
Új azonosító szám:	Munkalapszám:
(Ph)	Elvégzett javítás/csere:
Bejelentés dátuma:	Visszaadás dátuma:
Hibajelenség:	Jótállás új határideje:
Új azonosító szám:	Munkalapszám:
(Ph)	Elvégzett javítás/csere:

Az eladó (jogszabályi jótállás kötelezettje) bélyegzőlenyomata és a Jótállási Jegy kiállítás során eljáró személy aláírása

Vásárló aláírása