

SENCOR®

SHD 8900RS



HAJSZÁRÍTÓ

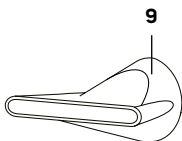
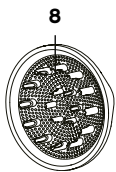
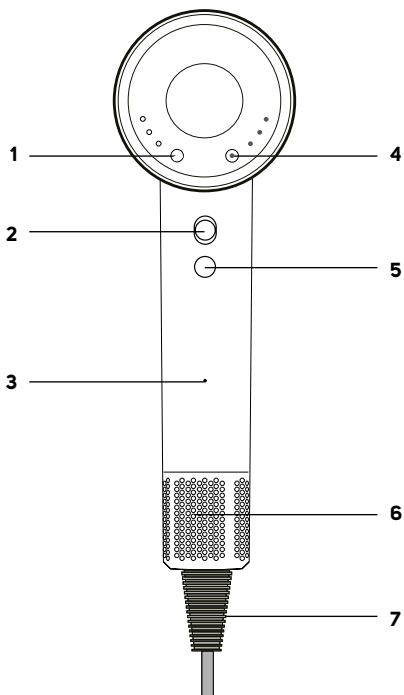
Az eredeti útmutató fordítása

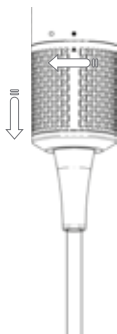


SENCOR®

SHD 8900RS



A

B

FONTOS BIZTONSÁGI UTASÍTÁSOK

**FIGYELMESEN OLVASSA EL,
ÉS ŐRIZZE MEG KÉSŐBBI
FELHASZNÁLÁS CÉLJÁBÓL.**

- Ezt a készüléket 8 évnél idősebb gyermekek és csökkent fizikai, érzékszervi vagy mentális képességekkel rendelkező személyek csak felügyelet alatt használhatják, vagy ha tájékoztatták őket a készülék biztonságos használatáról és tisztában vannak az esetleges veszélyekkel.
- Gyermekeknek tilos a készülékkel játszani.

- A tisztítást és karbantartást nem végezhetik gyermekek felügyelet nélkül.
- Ha a tápkábel sérült, a cserét bízza szervizközpontra, hogy elkerülje a veszélyes helyzetek kialakulását. Sérült hálózati kábellel a készüléket tilos használni.

**Figyelem:**

A készüléket ne használja víz közelében.

**Figyelem:**

A készüléket ne használja kád, zuhanyzó, mosdó vagy más víztartály közelében.

- Ha a készüléket a fürdőszobában használja, használat után húzza ki az áramhálózatból a villásdugót húzva, mivel víz közelében a készülék veszélyt képez, még kikapcsolva is.
- A további védelemhez ajánlatos egy, 30 mA-t meg nem haladó névleges ellátóáramú áramvédő (RCD) beszerelése a fürdőszoba villamos hálózatához. Kérjen tanácsot egy villanyszerelőtől.

.....

A KÉSZÜLÉK HASZNÁLATÁRA VONATKOZÓ EGYÉB FONTOS BIZTONSÁGI UTASÍTÁSOK

- A terméket gondosan csomagolja ki és ügyeljen rá, hogy ne dobjon ki semmit, amíg nem talált meg minden alkatrészt.
- Mielőtt csatlakoztatná a készüléket a hálózati aljzatba, bizonyosodjon meg, hogy a készülék címkéjén feltüntetett feszültség megegyezik a hálózati feszültséggel!

- Soha ne használjon olyan tartozékokat, amelyeket nem ezzel a berendezéssel kapott vagy nem ehhez a berendezéshez szolgálnak!
- Biztosítsa, hogy a hálózati kábelt és a villásdugót ne érhesse víz vagy nedvesség!
- Ne permetezzen vizet vagy más folyadékot a berendezésre! Ne merítse vízbe vagy más folyadékba a készüléket vagy annak részeit!
- A berendezés rendeltetése a háztartási felhasználás. Ne használja se ipari környezetben, se kint!
- Ne használjon spray-eket a készülék közelében.
- Ha nem használja a készüléket, húzza ki az elektromos hálózathoz. Tisztítás vagy áthelyezés előtt járjon el azonos módon!
- Ellenőrizze, hogy a készülék teljesen kihűlt, mielőtt eltenné.
- Ne tegye ki a forró levegőre érzékeny személyeket vagy állatokat a forró levegő hatásának.
- Ne helyezze a készüléket elektromos vagy gáztűzhelyre vagy annak közelébe. Ne helyezze a készüléket nyílt láng vagy olyan készülékek vagy berendezések közelébe, amelyek hőt sugároznak!
- Ne használjon a gyártó által szállított vagy ajánlott tartozékoktól eltérő tartozékokat.
- Ne használja a készüléket, ha megrongálódott, vagy ha megsérült a készülék tápkábele vagy a tápkábel villásdugója.
- Semmilyen esetben se javítsa a készüléket és ne hajtson rajta végre semmilyen változtatásokat – áramütés veszélye! A készüléken végrehajtott összes javítást és beállítást bízza szakértő cégre/szakszervizre. A jótállási idő érvényessége alatt a készülékbe való beavatkozással elveszitheti a jótállásra vonatkozó jogát.
- A berendezés tápkábelét ne tegye forró felületek közelébe, vagy éles tárgyakra. A tápkábelre ne tegyen nehéz tárgyat, és azt úgy helyezze el, hogy azon senki ne taposson és ne botoljon el benne. Gondoskodjon róla, hogy a tápkábel ne lógjon le az asztal széléről, se ne érintkezzen forró felülettel.
- Ne húzza ki a készüléket a hálózati aljzathoz a tápkábelnél fogva – a tápkábel/aljzat megsérülhet. A kábelt a hálózati kábel villásdugójának meghúzásával húzza ki a konnektorból.
- Ne használja a készüléket a rendeltetésszerű használatától eltérő módon!
- Ügyeljen arra, hogy a készülék bekapcsolása után ne takarja le a szívó és fúvó nyílások rácsát.
- Ügyeljen arra, hogy soha se maradjon haj vagy fonal a hajszáritó nyílásaiban.
- A gyártó nem felel a berendezés vagy tartozékainak helytelen használatából adódó károkért (sérülés, megégés, gőz okozta égés, tűz, élelmiszer megromlás stb.)

A TERMÉKEN VAGY A KÍSÉRŐ DOKUMENTÁCIÓBAN ELHELYEZETT JELEK MAGYARÁZATA



A termék teljesíti az összes rá vonatkozó EU irányelv követelményeit.



Ez a jel a terméken vagy a kísérő dokumentációban azt jelzi, hogy a használt elektromos és elektronikus készülékeket nem szabad a háztartási hulladék közé dobni.



Áramütés elleni védelem szintje:
II. osztály – Az áramütés elleni védelmet kettős vagy megerősített szigetelés biztosítja.



- Köszönjük, hogy megvásárolta a SENCOR márka termékét, és bízunk benne, hogy elégedett lesz vele.
- A készülék első bekapcsolása előtt olvassa el a használati útmutatót, akkor is, ha hasonló készülékek használatát már ismeri. A készüléket csak úgy használja, ahogy ebben a használati útmutatóban le van írva. Őrizze meg az útmutatót a későbbiekre. Ha a készüléket eladja vagy kölcsönadja, akkor ezt a használati útmutatót is adja át.
- A készüléket vegye ki a csomagolásból, és addig ne dobja ki a csomagolóanyagot, amíg minden tartozékot meg nem talál. Javasoljuk, hogy legalább a hibás teljesítésre vagy a minőségi garanciára vonatkozó törvényes jog fennállásának időtartamára őrizze meg az eredeti szállítási kartont, a csomagolóanyagot, a pénztári bizonylatot és az eladó felelősségvállalásának mértékéről szóló igazolást vagy a jótállási jegyet. Javasoljuk, hogy szállítás esetén a készüléket az eredeti dobozába csomagolja vissza.

A HAJSZÁRÍTÓ LEÍRÁSA

- A1** Sebesség-beállító gomb
- A2** Bekapcsolás/kikapcsolás gomb
- A3** A hajszárító fogantyúja
- A4** Hőmérséklet beállító gomb
- A5** Hideg levegő gomb
- A6** Légbemeneti védőrács
- A7** Tápkábel kimenet
- A8** Diffúzor
- A9** Fúvócső

AZ ELSŐ HASZNÁLAT ELŐTT

- Az első használat előtt a készüléket és tartozékait vegye ki a csomagolásból, és távolítson el minden csomagolóanyagot és reklámcímkét. Ellenőrizze, hogy nem sérült-e a készülék és a tartozékai.

A HAJSZÁRÍTÓ HASZNÁLATA

- Csatlakoztassa megfelelően a tápkábelt a hálózati aljzatba.
- Tolja a bekapcsolót bekapcsolt helyzetbe. A hajszárító elindul.
- A sebesség gomb többszöri megnyomásával válassza ki a sebességet a következő sorrendben: alacsony (egy lámpa világít) - közepes (két lámpa világít) - magas (három lámpa világít).

- A hőmérséklet-beállító gombbal válassza ki a hőmérsékletet:
 - hideg levegő: egy jelzőfény világít;
 - alacsony: két jelzőfény világít;
 - közepes: három jelzőfény világít;
 - magas: négy jelzőfény világít.
- Ha hideg levegőt szeretné választani, nyomja meg a hideg levegő gombot.
- A használat befejezése után csúsztassa a kapcsolót kikapcsolt helyzetbe. A hajszárító teljes kikapcsolásához húzza ki a hálózati kábel csatlakozóját a fal aljzatból.

Fúvócső és diffúzor használata

- A fúvócső/diffúzor a légkimenethez csatlakozik. Egyszerűen helyezze a légkivezető nyílásra, és finoman nyomja meg, amíg egy kattantást nem hall.
- A fúvócső alkalmas az egyes hajszálak körkefével történő szárítására és formázására.
- A diffúzor a göndör és hullámos haj szárítására és formázására szolgál.



Figyelmeztetés:

A fúvócsövet és diffúzort csak akkor csatlakoztassa vagy távolítsa el, amikor a hajszárító ki van kapcsolva és ki van húzva a tápforrásból.



Tipp:

A legjobb eredmény eléréséhez a hajszárító használata előtt mossa meg a haját samponnal, törölje meg törülközővel, hogy ne legyen túl nedves, és fésülje ki. Ajánlott kondicionáló vagy hajbalzsam használata, amely könnyíti a kifésülést és az ezt követő hajszárítást.

TISZTÍTÁS ÉS KARBANTARTÁS

- Tisztítás előtt húzza ki a tápkábel csatlakozóját a hálózati aljzatból, és várja meg, míg a készülék teljesen kihűl.



Figyelmeztetés:

Az áramütés veszélyének elkerülése érdekében ne tegye a készüléket, a tápkábelt vagy a hálózati csatlakozódugót vízbe vagy más folyadékba.



Figyelmeztetés:

A készülék egyetlen részének tisztításához se használjon súrolószert, hígítót stb., amelyek felsérthetik a készülék felületét. A készülék egyetlen alkatrésze sem mosható mosogatógépben.

A hajszárító tisztítása

- A termék külső részeinek tisztítására használjon langyos vízbe mártott és rendszeren kifacsart finom rongyot. Tiszta törlőronggyal törölje szárazra.

A rács és a levegőbemeneti szűrő tisztítása

- Javasoljuk, hogy rendszeresen tisztítsa meg a védőrácstól és a levegőbemeneti szűrőt.
- Ellenőrizze, hogy a hajszárító kikapcsolt állapotban van, a tápkábelt pedig kihúzta a hálózati aljzatból.
- Egyik kezével tartsa a hajszárítót a fogantyúnál fogva, a másikkal pedig óvatosan fordítsa balra a védőrácstól – lásd a **B1** ábrát. Ezután húzza lefelé a védőrácstól.
- Egy kis kefével távolítsa el a port és a szennyeződések a szűrőből és a védőrácstól – lásd a **B2** ábrát.
- Csúsztassa vissza a védőrácstól úgy, hogy a védőrácson lévő ▲ szimbólum a hajszárító testén ○ lévő szimbólumhoz igazodjon. A védőrácstól forgassa jobbra, amíg ellenállást nem érez – lásd a **B3** ábrát.



Figyelmeztetés:

A tisztításhoz soha ne használjon vizet vagy benedvesített rongyot. Mielőtt visszaszereli, ellenőrizze, hogy a védőrács teljesen száraz-e.

Tárolás

- Ha a készüléket hosszabb ideig nem kívánja használni, húzza ki a tápkábelt a hálózati aljzatból, várja meg, míg a készülék kihűl, majd a „TISZTÍTÁS ÉS KARBANTARTÁS” fejezetben lévő utasítások szerint tisztítsa meg.
- Mielőtt elteszi, ellenőrizze, hogy a készülék és tartozékai tiszták és szárazak.
- A készüléket száraz, tiszta és jól szellőző helyen tárolja, ahol nincs kitéve szélsőséges hőmérsékletnek, és ahol gyermekek vagy háziállatok nem férhetnek hozzá.



Figyelmeztetés:

Sose csavarja a tápkábelt a hajszárító teste köré.

MŰSZAKI ADATOK

Névleges feszültségtartomány	220–240 V~
Névleges frekvencia.....	50–60 Hz
Névleges teljesítmény.....	1500 W
Zajszint	< 82 dB(A)

A készülék deklarált zajkibocsátási szintje < 82 dB(A), ami "A" hangteljesítményszintnek felel meg az 1 pW referencia hangteljesítményszinthez képest.

A 2023/826/EU bizottsági rendelet szerint közölt értékek

Kikapcsolt állapot	
Energiafogyasztás kikapcsolt állapotban	0,1W
Az az idő, amelynek leteltével a készülék automatikusan kikapcsolt állapotba kerül	0 perc
Készenléti üzemmód	
Energiafogyasztás készenléti üzemmódban	–
Az az idő, amíg a készülék automatikusan készenléti üzemmódba kerül	–
Készenléti üzemmód (Wi-Fi) hálózathoz csatlakoztatva	
Energiafogyasztás hálózatvezérelt készenléti üzemmódban	–
Az az idő, amely alatt a készülék automatikusan készenléti üzemmódba kerül, ha hálózathoz csatlakozik	–

A HASZNÁLT CSOMAGOLÓANYAGOKRA VONATKOZÓ UTASÍTÁSOK ÉS TÁJÉKOZTATÓ

A használt csomagolóanyagot az önkormányzat által kijelölt hulladékgyűjtő helyen adja le.

HASZNÁLT ELEKTROMOS ÉS ELEKTRONIKUS KÉSZÜLÉKEK ÁRTALMATLANÍTÁSA

A használt elektromos és elektronikai termékeket nem szabad a normál háztartási hulladékba dobni. A megfelelő ártalmatlanításhoz és újrafelhasználáshoz az ilyen terméket adja le a kijelölt gyűjtőhelyeken. Az EU országaiban, illetve más európai országokban a használt termékeket azonos új termék vásárlása esetén az eladás helyén is le lehet adni. A termék megfelelő módon történő ártalmatlanításával segít megőrizni az értékes természeti erőforrásokat,

és hozzájárul a nem megfelelő hulladék-megsemmisítés által okozott esetleges negatív környezeti és egészségügyi hatások megelőzéséhez. A további részletekről a helyi önkormányzati hivatal vagy a legközelebbi hulladékgyűjtő hely ad tájékoztatást. Ezen hulladékfajta nem megfelelő ártalmatlanítása a nemzeti előírásokkal összhangban bírsággal sújtható.

Az Európai Unió országában működő vállalkozások számára

Elektromos és elektronikus berendezések megsemmisítésével kapcsolatban kérjen tájékoztatást eladójától vagy forgalmazójától.

Ártalmatlanítás az Európai Unión kívüli országokban

Ha ezt a terméket máshol akarja megsemmisíteni, a szükséges tájékoztatásért forduljon a termék eladójához vagy a helyi önkormányzat illetékes osztályához.

.....
A szöveg és a műszaki paraméterek változtatásának jogát fenntartjuk.