

Használati útmutató

dyras

Bluetooth fejhallgató

Modell : HS-BE18B



A DOBOZ TARTALMA

1. HS-BE18B fejhallgató
2. Használati útmutató
3. Micro usb kábel

SPECIFIKÁCIÓ

Bluetooth verzió	5.0
Frekvencia	20Hz - 20KHz
Hangnyomás	< 95dB
Bemeneti töltés	Micro Usb/DCV5V-1A
Töltési idő :	2 óra
Hatótávolság	10 méter
Mikrofon méret	40 mm
Beépített akkumulátor	250mAh, 3.7V
Zenehallgatási idő	6 óra

Bluetooth Fejhallgató termék leírása



Kérjük, használat előtt figyelmesen olvassa el a használati útmutatót!

CSATLAKOZTATÁS

Javasoljuk, hogy első használatba vétel előtt töltsse fel a Bluetooth fejhallgatót. A töltéshez használja a mellékelt Usb kábelt , amelyet csatlakoztathat közvetlenül a számítógépéhez vagy töltőadapterhez .

A stabil Bluetooth kapcsolat érdekében a Bluetooth fejhallgató és a csatlakoztatott készülék között ne legyen több 10 méternél nagyobb távolság.

Nyomja meg a bekapcsoló gombot, tartsa nyomva 5 másodpercig > ekkor a hangszóró bekapcsol párosítás üzemmódba .

Nyissa meg a telefon Bluetooth kereső üzemmódját, és keresse meg a **HS-BE18B** modellt párosítsa a készüléket .

- **Power gomb** megnyomásával elindíthatja vagy leállíthatja a zenelejátszást a készüléken.
- **+/- (következő / előző) gomb** - röviden nyomva átugrik a következő zeneszámmra, hosszan nyomva a hangerőt szabályozhatja
- **Memória kártya nyílás** –helyezze a TF kártya bemeneti nyílásába a memória kártyát , a Bt headset automatikusan elkezd lejátszani a memória kártya tartalmát. A TF kártya eltávolításához finoman nyomja be a kártyát, hogy kipattanjon a nyílásból
- **„M” funkció gomb** segítségével választhat az FM / illetve a Bluetooth üzemmód között



BIZTONSÁGI UTASÍTÁSOK

1. Kérjük, ne szedje szét a terméket! A termék nem tartalmaz olyan egységeket, amelyeket a felhasználó saját kezűleg cserélhet vagy javíthat.
2. Meghibásodás esetén forduljon szakszervizhez!
3. Alkatrészcserét, karbantartást kizárólag szakszerviz végezhet!
4. Kérjük, ne helyezze a termékeket hőforrások közelébe, pl. tűzhely, kandalló!
5. Kérjük, ne helyezze a termékeket víz közelébe, vízbe vagy nedves helyre!
6. Kisgyermek nem használhatja a termékeket!
7. Kérjük ne használja a terméket más célokra, mint a rendeltetése!
8. A tisztításhoz ne használjon folyadékokat vagy maró tisztítószereket!

FIGYELEM!

1. A halláskárosodás elkerülése érdekében, kérjük, élvezze a zenét mérsékelt hangerővel!
2. Vezetés vagy kerékpározás közben ne használja a fejhallgatót, mert balesetveszélyes lehet!

HULLADÉKKEZELÉS

Használt elektromos és elektronikus berendezések megsemmisítése	
 	<p>Ez a jelzés a terméken és a csomagoláson azt jelzi, hogy tilos háztartási hulladék közé dobni a már nem használt terméket, mivel kifejezetten környezetszennyező. További részletekkel kapcsolatban érdeklődjön a helyi hatóságnál!</p> <p>Ez a jelzés az Európai Unió teljes területére érvényes. Amennyiben az Európai Unióon kívül szeretné megsemmisíteni a terméket, érdeklődjön az ezzel kapcsolatos szabályzásokról a helyi hatóságnál!</p>

Gyártó/Importőr: Vöröskő Kft., 8200 Veszprém, Pápai út 36.

A CE SZIMBÓLUM



A jelölés azt hivatott jelezni, hogy a termék a rá vonatkozó Európai Uniós előírásoknak megfelel és szabadon forgalmazható az Európai Unió területén.

Instruction Manual

Model nr : **HS-BE18B**

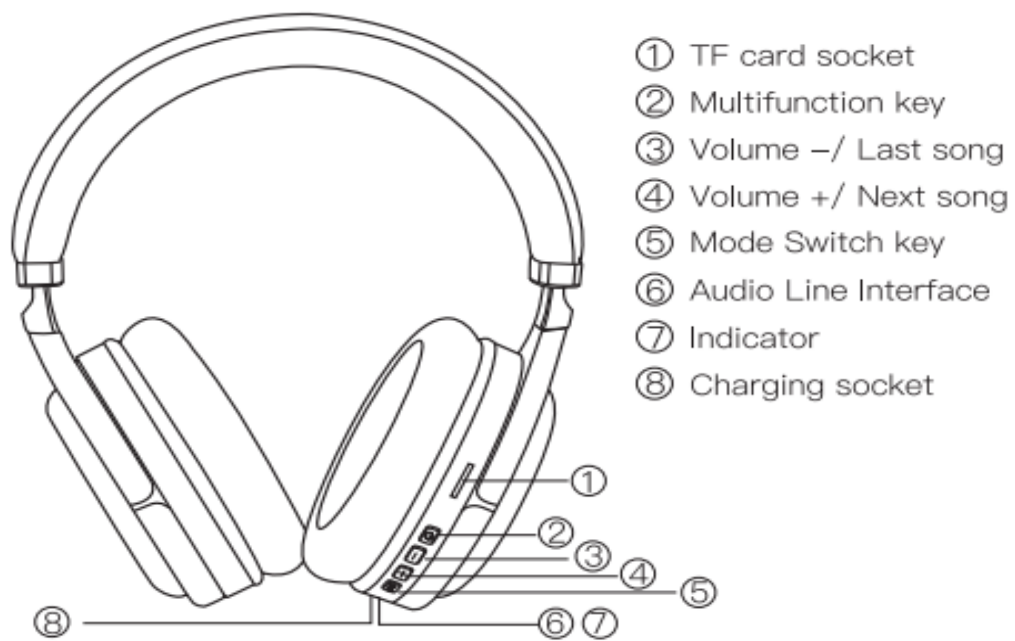


CONTENT OF THE BOX

1. **HS-BE18B** speaker
2. Instruction manual
3. micro usb cable

SPECIFICATION

Bluetooth Headset description



Please carefully read the instructions before using!

Installation

Before using for the first time, we recommended to charge fully . To charge , use the included Micro Usb cable , which need to be connected to your computer or to a charger adapter to the electrical network .

For a stable Bluetooth connection , keep distance no more than 10 meters between the Bt Headset and the connected device

Press and hold the Power button for 5 seconds > Open the Phone's Bluetooth search mode and search for the model number HS-BE18B model and pair the device.


- **Power button** to press this button you can start or stop music playback during a Bluetooth connection
- **+/- (next / previous) button / volume control** -to control the Bluetooth Headset volume ,pls press long .To the previous or next track, press briefly the "+" / "-" button
- **Memory card** –pls put the memory card into the TF card slot , the BT Speaker will automatically start playing the contents of the memory cards
- **Mode switch key** –you can choose between FM / BT mode

SAFETY INSTRUCTIONS

1. Do not disassemble the product yourself. This speaker does not include any units that can be replaced or repaired by the user.
2. Always contact a professional service in case of any fault.
3. Replacement and maintenance may only be carried out by a professional service.
4. Do not place the product near heat sources, e.g. stove or fireplace.
5. Please do not place the product near water, into water or in a humid place!
6. Babies and small children are not allowed to use the product!
7. Please do not use the product for other purposes than its intended use
8. Do not use liquids or abrasive cleaners for cleaning

WARNING!

1. Please enjoy the music at a moderate volume to prevent the harmful effects of hearing!
2. Do not wear headphone while driving or cycling to avoid accidents!

Correct Disposal of this product	
	<p>This marking indicates that this product should not be disposed with other household wastes throughout the EU. To prevent possible harm to the environment or human health from uncontrolled waste disposal, recycle it responsibly to promote the sustainable reuse of material resources. To return your used device, please use the return and collection systems or contact the retailer where the product was purchased. They can take this product for environmental safe recycling.</p>

Manufacturer/Importer: Vöröskő Kft., 8200 Veszprém, Pápai út 36.

CE SYMBOL



The mark is intended to indicate that the product complies with the relevant European Union standards and can be freely marketed in the European Union.

dyras

www.dyras.hu

Copyright © 2022 The dyras wwe.factory LLC U.S.A.

No parts of the content (including logos, design, photos, text, colour scheme arrangements, etc.) may be reproduced, resued or redistrubuted for any purpose whatsoever, or distributed to a thirdparty for such purposes, without the written permission of The dyras wwe.factory LLC.

®= registered trademark of Dyras Europe Kft.