

Használati útmutató

dyras

Bluetooth mini hangszóró

Modell: SP-F19B



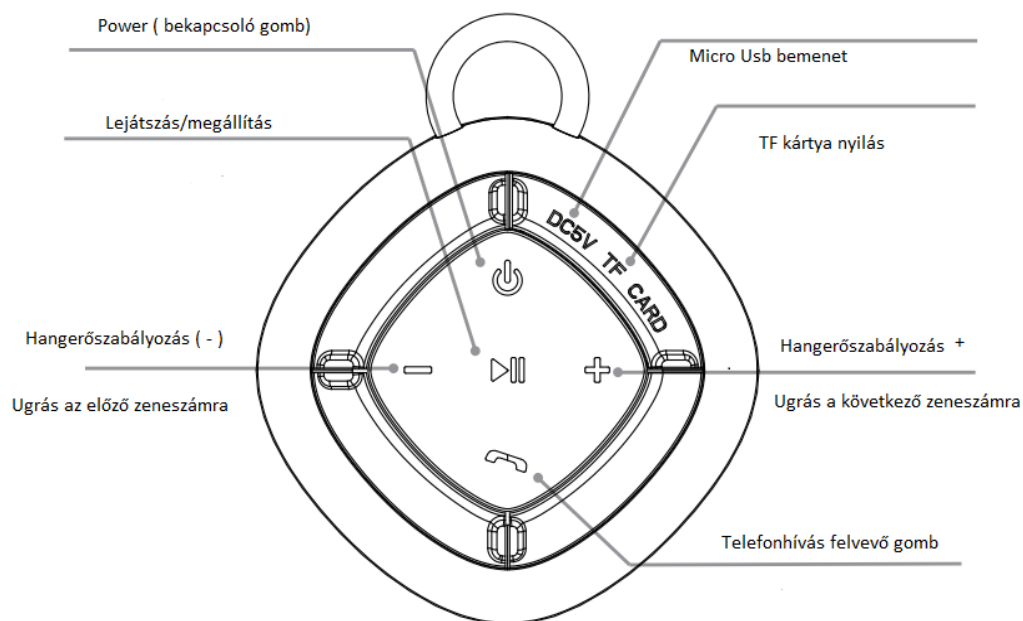
A DOBOZ TARTALMA

1. Dyras SP-F19B hangszóró
2. Micro Usb töltő kábel
3. Használati útmutató

Termék specifikáció

Bluetooth verzió	5.0
Kimeneti teljesítmény	3W
Frekvencia	80Hz - 20KHz
Hangnyomás	> 90dB
Bemeneti töltés	Micro Usb/DCV5V-1A
Töltési idő :	1,5 óra
Hatótávolság	10 méter
Beépített akkumulátor	400mAh
Méret	85 x 85 x 40 mm

Bluetooth hangszóró leírása :



Kérjük, használat előtt figyelmesen olvassa el a használati útmutatót!

Üzembe helyezés


Javasoljuk, hogy első használatba vétel előtt töltsse fel teljesen a BT hangszórót. A töltéshez használja a mellékelt Usb kábelt , amelyet egy töltőadapterhez kell csatlakoztatni a hálózathoz.

A Led-es kijelző a hangszóró állapotát jelzi.

A stabil Bluetooth kapcsolat érdekében a hangszóró és a csatlakoztatott készülék között ne legyen több 10 méternél nagyobb távolság.

Nyomja meg a bekapcsoló gombot, tartsa nyomva 5 másodpercig > ekkor a hangszóró bekapcsol párosítás üzemmódba (kék-piros fénnel váltakozva)



Nyissa meg a telefon Bluetooth kereső üzemmódját, és keresse meg az **SP-F19B** modell számot és párosítsa a készüléket .

- **Play/ Pause gomb**  megnyomásával elindíthatja vagy leállíthatja a zenelejátszást a készüléken.
- **+/- (következő / előző) gomb:** röviden nyomva léphet az előző vagy következő számra , hosszan nyomva a hangerőt szabályozhatja
- **Memória kártya nyílás** –helyezze a TF kártya bemeneti nyílásba a memória kártyát , a Bt hangszóró automatikusan elkezd lejátszani a memória kártya tartalmát.
A TF kártya eltávolításához finoman nyomja be a kártyát, hogy kipattanjon a nyílásból
- **Telefon hívás felvevő gomb** –bejövő hívás esetén a felvevő gomb megnyomásával telefonkészülékén hívást fogadhat

BIZTONSÁGI UTASÍTÁSOK

1. Kérjük, ne szedje szét a terméket! Ez a hangszóró nem tartalmaz olyan egységeket, amelyeket a felhasználó saját kezűleg cserélhet vagy javíthat.
2. Feltétlenül forduljon szakszervizhez meghibásodás esetén!
3. Alkatrészcsere, karbantartást kizárólag szakszerviz végezhet!
4. Kérjük, ne helyezze a terméket hőforrások közelébe, pl. tűzhely, kandalló!
5. Kérjük, ne helyezze a terméket víz közelébe, vízbe vagy nedves helyre!
6. Kisgyermek nem használhatja a terméket!
7. Kérjük ne használja a terméket más célokra, mint a rendeltetése!
8. A tisztításhoz ne használjon folyadékokat vagy maró tisztítószeret!

HULLADÉKKEZELÉS

Használt elektromos és elektronikus berendezések megsemmisítése	
 	<p>Ez a jelzés a terméken és a csomagoláson azt jelzi, hogy tilos háztartási hulladék közé dobni a már nem használt terméket, mivel kifejezetten környezetszennyező. További részletekkel kapcsolatban érdeklődjön a helyi hatóságnál!</p> <p>Ez a jelzés az Európai Unió teljes területére érvényes. Amennyiben az Európai Unión kívül szeretné megsemmisíteni a terméket, érdeklődjön az ezzel kapcsolatos szabályzásokról a helyi hatóságnál!</p>

Gyártó/Importőr: Vöröskő Kft., 8200 Veszprém, Pápai út 36.

A CE SZIMBÓLUM



A jelölés azt hivatott jelezni, hogy a termék a rá vonatkozó Európai Uniós előírásoknak megfelel és szabadon forgalmazható az Európai Unió területén.

Instruction manual

dyras

Wireless Bluetooth Speaker

Model: SP-F19B



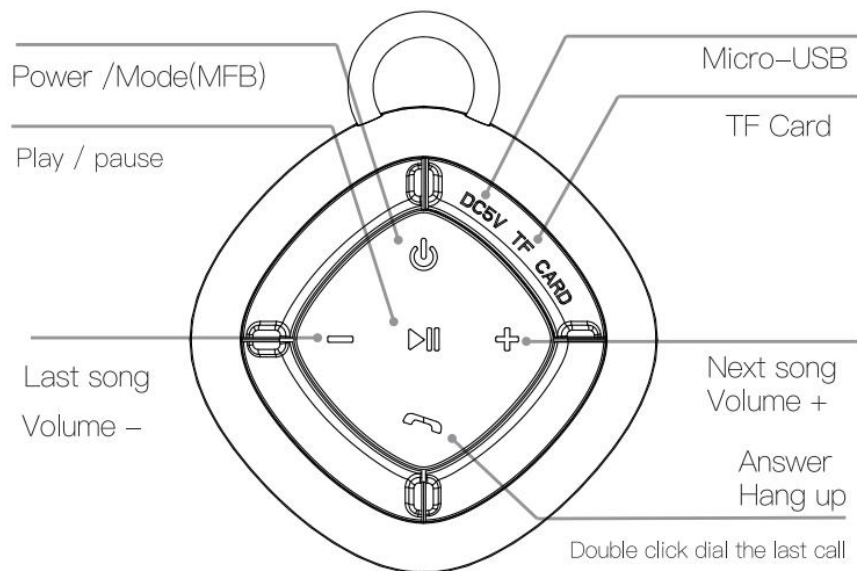
CONTENT OF THE BOX

1. SP-F19B speaker
2. Instruction manual
3. micro usb cable

SPECIFICATION

Bluetooth version	5.0
Output Power	3W
Frekvency response	80Hz - 20KHz
Noise L=dB	> 90dB
Charging standard	Micro Usb/DCV5V-1A
Charging time	1,5 H
Transmission distance	10 meter
Built in battery	400mAh
Size	85 x 85 x 40 mm

Bluetooth speaker description



Please carefully read the instructions before using!

Installation


Before using for the first time, we recommended to charge fully . To charge , use the included Micro Usb cable , which need to be connected to a charger adapter to the electrical network .

The Led display shows the status of the speaker

For a stable Bluetooth connection , keep distance no more than 10 meters between the speaker and the connected device

Press and hold the Power button for 5 seconds > the speaker switches top airing mode in turn with blue-red light.

Open the Phone's Bluetooth search mode and search for the model number SP-F19B model and pair the device.

- **Play/ Pause button**  to press this button you can start or stop music playback during a Bluetooth connection .
- **+/- (next / previous) button / volume control** -to control the Bluetooth speaker volume , you can press long this button . To the previous or next track, press briefly the “+” / “-“ button
- **Memory card** –pls put the memory card into the TF card slot , the BT Speaker will automatically start playing the contents of the memory cards
- **Phone answer button** –incoming calls you can answer on your phone by pressing the answer key .

SAFETY INSTRUCTIONS

1. Do not disassemble the product yourself. This speaker does not include any units that can be replaced or repaired by the user.
2. Always contact a professional service in case of any fault.
3. Replacement and maintenance may only be carried out by a professional service.
4. Do not place the product near heat sources, e.g. stove or fireplace.
5. Please do not place the product near water, into water or in a humid place!
6. Babies and small children are not allowed to use the product!
7. Please do not use the product for other purposes than its intended use
8. Do not use liquids or abrasive cleaners for cleaning

Correct Disposal of this product



This marking indicates that this product should not be disposed with other household wastes throughout the EU. To prevent possible harm to the environment or human health from uncontrolled waste disposal, recycle it responsibly to promote the sustainable reuse of material resources. To return your used device, please use the return and collection systems or contact the retailer where the product was purchased. They can take this product for environmental safe recycling.

Manufacturer/Importer: Vöröskő Kft., 8200 Veszprém, Pápai út 36.

CE SYMBOL



The mark is intended to indicate that the product complies with the relevant European Union standards and can be freely marketed in the European Union.

dyras

www.dyras.hu

Copyright © 2021 The dyras wwe.factory LLC U.S.A.

No parts of the content (including logos, design, photos, text, colour scheme arrangements, etc.) may be reproduced, resued or redistrubuted for any purpose whatsoever, or distributed to a thirdparty for such purposes, without the written permission of The dyras wwe.factory LLC.

®= registered trademark of Dyras Europe Kft.